股票代號：3289

宜特科技股份有限公司
INTEGRATED SERVICE TECHNOLOGY
一一二年度年報
Annual Report 2023

查詢網址：mops.twse.com.tw

刊印日期：中華民國113年5月10日

一、發言人及代理發言人：

發言人：林榆桑

職稱：財務長

電話：03-5799909

電子郵件信箱：selina_lin@istgroup.com

代理發言人：邱鈺婷

職稱：品牌企劃部行銷經理

電話：03-5799909

電子郵件信箱：yuting_chiu@istgroup.com

二、總公司、分公司、工廠之地址及電話：

總公司地址：新竹市埔頂路 22 號 1 樓

竹科分公司/竹科一廠實驗室：新竹科學園區新竹市力行一路 10-1 號

竹科二廠實驗室：新竹科學園區新竹市園區二路 15 號

埔頂廠實驗室：新竹市埔頂路 19 號

台元廠實驗室：新竹縣竹北市台元一街 6 號 2 樓之 2

內湖廠實驗室：台北市內湖區南京東路六段 501 號 3 樓

電話：03-5799909

三、股票過戶機構之名稱、地址、網址及電話：

名稱：兆豐證券股份有限公司股務代理部

地址：台北市忠孝東路 2 段 95 號 1 樓

網址：www.megasec.com.tw

電話：02-33930898

四、最近年度財務報告簽證會計師姓名、事務所名稱、地址、網址及電話：

會計師姓名：黃裕峰會計師

張雅芸會計師

事務所名稱：勤業眾信聯合會計師事務所

地址：台北市信義區松仁路 100 號 20 樓

電話：02-27259988

網址：www.deloitte.com.tw

五、海外有價證券掛牌買賣之交易場所名稱及查詢該海外有價證券資訊之方式：無

六、本公司網址：www.istgroup.com

宜特科技股份有限公司
一一二年度年報目錄

壹、 致股東報告書 1
貳、 公司簡介 6
一、 設立日期 6
二、 公司沿革 6
參、 公司治理報告 9
一、 組織系統 9
二、 董事、總經理、副總經理、協理、各部門及分支機構主管資料 11
三、 最近年度支付董事、監察人、總經理及副總經理之酬金 22
四、 公司治理運作情形 29
五、 會計師公費資訊 68
六、 更換會計師資訊 68
七、 公司之董事長、總經理、負責財務或會計事務之經理人，最近一年內曾任職於簽證會計師所屬事務所或其關係企業者，應揭露其姓名、職稱及任職於簽證會計師所屬事務所或其關係企業之期間 68
八、 最近年度及截至年報刊印日止，董事、經理人及持股比例超過百分之十之股東股權移轉及股權質押變動情形 69
九、 持股比例占前十名之股東，其相互間為關係人或為配偶、二親等以內之親屬關係之資訊 70
十、 公司、公司之董事、監察人、經理人及公司直接或間接控制之事業對同一轉投資事業之持股數，並合併計算綜合持股比例 71
肆、 募資情形 72
一、 資本及股份 72
二、 公司債辦理情形 81
三、 特別股辦理情形 81
四、 海外存託憑証辦理情形 81
五、 員工認股權憑證辦理情形 82
六、 限制員工權利新股辦理情形 85
七、 併購或受讓他公司股份發行新股辦理情形 85
八、 資金運用計劃執行情形 85
伍、 營運概況 86
一、 業務內容 86

二、 市場及產銷概況.....89
三、 從業員工最近二年度及截至年報刊印日止，從業員工人數、平均服務年資、平均年齡及學歷分布比率.....92
四、 環保支出資訊.....92
五、 勞資關係.....93
六、 資通安全管理.....96
七、 重要契約.....99
陸、 財務概況.....100
一、 最近五年度簡明資產負債表及綜合損益表.....100
二、 最近五年度財務分析.....105
三、 最近年度財務報告之審計委員會審查報告.....108
四、 最近年度財務報告:.....109
五、 最近年度經會計師查核簽證之公司個體財務報告.....109
六、 公司及其關係企業最近年度及截至年報刊印日止，如有發生財務週轉困難情事，應列明其對本公司財務狀況之影響.....109
柒、 財務狀況及財務績效之檢討分析與風險事項.....109
一、 財務狀況.....109
二、 財務績效.....110
三、 現金流量.....111
四、 最近年度重大資本支出對財務業務之影響.....111
五、 最近年度轉投資政策，其獲利或虧損之主要原因、改善計劃及未來一年投資計畫.....112
六、 風險事項應分析及評估.....113
七、 其他重要事項.....115
捌、 特別記載事項.....116
一、 關係企業相關資料.....116
二、 最近年度及截至年報刊印日止，私募有價證券辦理情形.....124
三、 最近年度及截至年報刊印日止，子公司持有或處分本公司股票情形.....126
四、 其他必要補充說明事項.....126
玖、 最近年度及截至年報刊印日止，如發生證券交易法第三十六條第三項第二款所定對股東權益或證券價格有重大影響之事項.....126

壹、 致股東報告書

各位股東先生、女士：

民國 112 年的全球半導體產業，延續前一年高通膨、利率上升，加上地緣政治緊張情勢升高等外在負面因素，消費市場買氣仍未回溫，但在半導體供應鏈持續調節庫存的情況下，整體市場逐步回歸健康水位。儘管半導體產業仍面臨著眾多挑戰，多數大廠對於半導體市場的長期發展依舊保持信心，持續研發創新推進技術節點，並布局中長期產能需求，以因應市場的不確定性和未來應用趨勢，維持競爭力。特別在 AI、HPC、車用電子、5G 和物聯網等領域持續推動對半導體元件的需求增長。

在這樣的環境下，作為電子產業中的第三方實驗室，宜特科技的營運受到的景氣影響相對較少。原因為宜特主要營運核心在於協助客戶加速產品研發速度、確保產品品質，換言之，「客戶有研發，就有驗證分析需求」。宜特擁有海內外超過萬家的客戶，範疇從電子產業最上游的 IC 設計公司，到下游國際知名的品牌大廠，身為客戶產品研發的最佳助攻員、品質把關的最佳防守員，我們持續扮演半導體產業客戶的堅實後盾。

受惠於 AI 高階晶片的蓬勃發展，國際晶片大廠的毛利率提升，也帶動更強烈的長期下單意願，而高階可靠度驗證分析亦成為 AI 發展不可或缺的核心需求。隨著先進製程推進，為支持客戶快速成長的需求，宜特材料分析(Material Analysis,簡稱 MA)於民國 112 年底產能已擴充 50%，憑藉著堅持不懈的努力，我們的材料分析技術含量已獲客戶認可，海外訂單將陸續發酵，挹注營收。

民國 112 年，宜特全年營收約新台幣 38.12 億，年增 1.84%；累計毛利約新台幣 10.18 億，稅後盈餘約新台幣 5.15 元，與前一年相較大致持平。原因為民國 112 年下半年中長期的驗證分析布局費用先行，訂單遞延，這些布局預期將在 2024 年陸續看到成果。

宜特最大使命在為客戶創造最大的價值，我們致力成為「誠信用心的電子產業醫學中心」，在專業技術上不斷精進創新，為客戶的痛點提供一站式的解決方案，以加速客戶產品研發，搶得先機以搶得商機。在地緣政治的格局下，宜特的驗證分析版圖將從台灣出發擴展至全世界，以增進國際客戶服務，加快營運腳步，強化宜特競爭優勢。

營業概況

宜特科技民國 112 年全年合併營收為新台幣 38.12 億元，較前一年的 37.43 億元略增 1.84%；合併稅前淨利為新台幣 3.47 億元，年減 25.78%；累計全年每股稅後盈餘為新台幣 5.15 元，較去年同期稅後 EPS 5.33 元相比，年減 3.38%，與前一年相較大致持平。原因為民國 112 年下半年中長期的驗證分析布局費用先行，訂單遞延，這些布

局預期將在民國 113 年陸續看到成果。民國 112 年全年自結合併財務報表損益情形如下:

民國 112 年合併營收為 3,811,719 仟元，年增 1.84%；

民國 112 年營業毛利為 1,017,858 仟元，年增 0.20%；

民國 112 年營業淨利為 303,797 仟元，年減 9.28%；

民國 112 年稅後淨利為 313,814 仟元，年減 18.81%；

以民國 112 年度加權平均流通在外股數計算，每股盈餘為 5.15 元，年減 3.38%

宜特科技（3289）民國 112 年合併營收獲利情形
（單位:除每股盈餘外，為新台幣仟元）

項目	民國 112 年	民國 111 年	年增(減)%
營業收入	3,811,719	3,742,682	1.84%
營業毛利	1,017,858	1,015,822	0.20%
營業淨利	303,797	334,883	(9.28%)
稅前淨利	347,415	468,113	(25.78%)
稅後純益(損)	313,814	386,502	(18.81%)
每股盈餘(元)	5.15	5.33	(3.38%)

營運發展

宜特成立近 30 年來，以電子產業醫學中心之定位，秉持加速客戶產品研發與解決客戶產品問題之使命，致力為客戶創造最大價值以達到雙贏。身為驗證分析產業之領頭羊，我們持續關注產業發展趨勢，超前部署，協助台灣電子產業廠商朝著 AI(HPC)、先進製程、汽車電子、IoT、5G/6G、第三類半導體市場與太空電子等前瞻領域繼續邁進。

在 AI(HPC)人工智慧高速運算方面，市場對 AI 發展持續樂觀看待，AI 已然成為各界公認的「硬需求」。隨著各種 AI 應用的蓬勃發展，高階可靠度驗證分析亦成為 AI 發展不可或缺的核心需求。而 AI 發展的關鍵要素之一，即高速運算（HPC)，必須仰賴先進的立體堆疊封裝技術，以實現體積縮小和效能提升的目標。隨著複雜結構的異質材料層層堆疊，熱膨脹係數的差異等問題的浮現，如何有效解決散熱等挑戰，直接影響產品的可靠度和壽命。民國 112 年底宜特於新加坡的 EPTC（Electronics Packaging Technology Conference）研討會中，與數間國際大廠合作，共同發表兩篇最新論文－“A Board Level Vibration Test Method for Electronic Industry Application”和“Method of Triple Thin Film RDL Layers on 2.2D Substrate”，旨在提供更優越的解決方案。隨著高階晶片的蓬勃發展，國際晶片大廠的毛利率上升，也表現出更強烈的長期下單意願，以因應市場對晶片品質不斷提升的需求，暢旺的驗證需求下，訂單也紛紛入袋。

在先進製程驗證需求上，近年宜特在材料分析的布局亦開始見效。憑藉堅持不懈的努力，經過客戶端的實績驗證，宜特科技的材料分析能力已達 2/3 奈米製程節點，

並採取 24 小時七天全時運作，以滿足客戶端的快速交貨需求。

而在第三類半導體驗證方面，基於電能需求大增，高電壓、大電流、傳輸快、散熱佳是未來新世代材料的必要條件。基本上，要能承受較高的電壓條件，即是半導體材料的能隙要夠大，才可承受更高的臨界場，以達到穩定快速又更高功率的轉換與輸出。現在最熱門的第三類半導體，以氮化鎵（GaN）和碳化矽（SiC）為主，這兩者亦是高頻通訊元件和功率半導體元件的二大材料。過去受限於部分材料取得不易且昂貴等因素，主要應用領域僅限於國防、航太等，近年因半導體技術進展、成本下降，而逐漸普及化應用到工業、汽車與消費性電子產業。

全球晶圓代工大廠在第三類半導體的應用亦應運而生，以氮化鎵（GaN）而言，相較於其他的半導體材料，因有著耐高壓高溫、低電阻、極佳的導電和導熱性，體積小、能耗也小。但氮化鎵的一大缺點就是，單晶內的差排晶體缺陷密度遠高於其他半導體單晶，後續元件發生漏電流的機率大為提高，進而導致功能異常。宜特 TEM 雙束繞射成像技術可深入分析氮化鎵單晶內的差排密度和類型，全面掌控氮化鎵的差排品質，為協助客戶發展第三類半導體的重要關鍵。而宜特亦可透過紫外光電子能譜(UPS)和低能反光電子能譜 (LEIPS)分析，為客戶確認新材料的能隙數值，協助客戶開發出能隙更寬的化合物材料。

在車電驗證分析方面，隨著全球節能減碳趨勢，帶動綠能車的發展，而電動車和自駕車使用的半導體零件和傳統油車相比數量翻倍，在高階車用晶片市場正迅速成長趨勢下，市場預測，在民國 116 年前，車用電子將是全球半導體成長幅度最大的領域。這點亦可從各大晶圓廠持續在日本、德國設廠，搶攻車用半導體商機看出，車用電子是半導體大廠營收成長的動力。宜特科技為亞洲首家榮獲全球汽車電子最高殿堂-汽車電子協會(Automotive Electronics Council，簡稱 AEC)認可的第三方公正實驗室，從第一線車用國際規範制定者的角度，精準掌握規範內容。比如民國 112 年釋出的最新車規 AEC-Q200(被動元件)和 Q100(IC 晶片)改版，宜特在第一時間即熟知改版內容，可協助更多客戶更順利快速的跨入電動車領域。在車用元件和人身安全密不可分的大前提下，只要相關車用晶片大廠研發不間斷，將推升後續可靠度驗證分析需求。

而在訊號測試方面，目前全球電競產業可謂炙手可熱，吸引了大量的關注和投資。宜特亦於民國 112 年取得視訊電子標準協會(Video Electronics Standards Association，簡稱 VESA) 認可，正式成為 ClearMR 認證中心 (Authorized Test Center, 簡稱 ATC)，將可提供客戶相關技術研討與測試服務，使其產品符合技術規範，取得認證。

近年太空經濟起飛，低軌道衛星通訊掀熱潮，相應的半導體零件需求亦增加。商用現貨零件(COTS)如何應用在太空成為趨勢也正快速發展中，而符合太空規範的半導體須具備較高的輻射耐受度、抗震動、抗衝擊等特性。以電子零件輻射驗測來說，需要彙整衛星任務，輻射源、劑量計算及量測，以及輻射安全防護等各種專業與實務，往往造成新手切入的障礙。宜特於民國 109 年即受國家太空中心之邀加入「台灣太空輻射環境驗測聯盟」，於 112 年 4 月，因應國家太空中心改制為行政法人，再次與宜特

簽署新的合作備忘錄。宜特身為聯盟成員之一，致力建構國內完整的太空驗證平台，範疇包括溫度、震動、衝擊、熱真空、氣體揮發以及其他各種驗測，客戶數量與驗測需求亦逐年增加。宜特與業界長期磨合，擁有共通驗證語言與溝通默契，可協助國內廠商進軍國際太空產業。

企業社會責任（ESG）

身為電子產業驗證分析的領導者，宜特之經營使命乃為客戶、員工、股東創造最大價值。一路走來，我們恪守誠信經營，持續健全公司治理及強化董事會職能，以穩固永續，穩健發展。秉持「以人為本」之核心價值，以及「尊重人權」與「多元包容」的理念，視員工為宜特最重要之資產，致力打造多元平等共融之友善職場，因為我們堅信「有快樂的員工，才有滿意的客戶」，期許宜特成為員工引以為傲的公司；宜特亦積極投入公益、協助弱勢團體以回饋社會；更於本業中實踐環保節能，攜手供應商夥伴，落實 ESG 永續理念與行動，期許宜特成為客戶、員工、股東滿意之負責任企業。

除內湖廠位於廠辦大樓外，宜特主要廠區集中於新竹地區，產業聚落特徵明顯，我們持續和當地社區溝通並執行環境、社會衝擊評估；民國 112 年期間對周邊社區與鄰廠並無明顯環境、社會及經濟等衝擊。且多年來更持續透過周邊社福團體支持及獎學金挹注等方式，培育未來的科技人才與偏鄉弱勢學童，並推動偏鄉國小閱讀計畫，以期幫助學童自小建立良好閱讀習慣與化學知識，提升未來競爭力；除了學習力的提升外，宜特也與相關團體合作，致力於孩童情緒 EQ 教育的推展，提升個體之情商能力，促進社會之和諧美好。更對身心障礙機構，開啟手心向下計畫，邀請進場販賣自耕農產品，藉此貢獻心力回饋社會。

在企業社會責任的落實上，宜特持續精進公司治理、環境安全管理。透過嚴謹的資安管控機制，我們通過 ISO/IEC 27001 資訊安全認證，客戶案件保密到家，為實踐環境永續之承諾，宜特通過 ISO 45001 及 ISO 14001 職業安全衛生及環境管理系統認證，並透過 ISO 14001 環境管理系統持續管理、節約資源、預防污染、促進環境永續。

未來展望

感謝各位股東對宜特的信任與支持，展望未來，「宜特 2.0」已開跑，不只持續在 AI (HPC)、電動車、先進製程、先進封裝、太空驗證需求及第三類半導體等驗證分析平台，持續創新推出可靠度驗證(Reliability Verification, RA)、故障分析(Failure Analysis, FA)、材料分析(Material Analysis, MA)等一站式服務，更將從「解決客戶的痛」升級為「讓客戶更為輕鬆」的目標，提供更快更好的整體解決方案。宜特將秉持「產品研發最佳助攻員」、「品質把關最佳防守員」的企業核心價值，繼續戮力落實公司治理、永續經營，為股東賺取優良的報酬，並與全球電子產業客戶攜手，一同迎接未來科技。

未來，宜特亦將秉持永續發展經營理念，將 ESG 理念融入經營方針中，持續在公司治理、社會共融和環境保護三面向與內外部利害關係人保持良好溝通，推展 ESG 策略計畫，落實聯合國永續發展目標（SDGs），以實踐企業公民角色，與各界夥伴及利害關係人攜手並進，共創美好永續未來。在此謹向各位股東表達誠摯之謝意，並祝各位股東健康、愉快。

最後，由衷感謝各位股東長期的支持與愛護，在此

敬祝全體股東
身體健康　萬事如意

董事長：余維斌
總經理：余維斌
會計主管：林榆桑

貳、 公司簡介

一、設立日期

中華民國 83 年

二、公司沿革

加速客戶產品上市的研發夥伴

iST 宜特，電子產業的驗證測試實驗室，民國 83 年集資千萬成立，在亞洲半導體產業啟航期間，開創 IC 電路修改 (FIB) 服務，改變了整體半導體產業既有驗證模式。協助 IC 除錯、分析，鞏固品質，「解決客戶的痛處」，扮演加速客戶產品上市的研發夥伴。

成立十年後，於民國 93 年，股票在證券櫃檯買賣中心上櫃，股票代碼 3289。

爾後逐年拓展新服務，包括故障分析 (FA)、可靠度驗證 (RA)、材料分析 (MA)、化學/製程微汙染分析、訊號測試等，建構完整驗證與分析工程平台與全方位服務。客群囊括電子產業上游 IC 設計至中下游成品端。隨著雲端智慧手持/物聯網/車聯網的興起，宜特不僅專注核心服務，並關注國際趨勢拓展多元性服務，建置半導體先進製程/先進封裝驗證平台、車用電子驗證平台、物聯網/車聯網平台、5G 驗證平台、太空驗證平台、AI 晶片驗證分析平台。

第三方公正實驗室，協助客戶把關產品品質

iST 宜特已是國際知名且具有公信力機構-IEC/IECQ、TUV NORD 認可的實驗室。同時在國際大廠的外包趨勢下，宜特也扮演獨立品質驗證第三方公正實驗室，取得品牌大廠/協會供應鏈驗證認證資格。

布局全球、放眼世界

宜特正進入一個快速成長時期，來自於先進製程、電動車、第三類半導體、5G、HPC、物聯網、AI 相關應用的大趨勢，可望驅動更多企業投入更多研發動能在未來科技，宜特也持續與國際大客戶密切合作，發展更多解決方案，以支持客戶在驗證分析的需求。

同時，因應 G2 格局下，從台灣出發至全世界擴展宜特的驗證分析版圖，以增進國際客戶服務，提供更完整、快速、先進與創新之高品質技術服務，與全球領先趨勢共同成長。

日　　期	記　　事
83 年 03 月	公司成立，實收資本額新台幣 1,000 萬元，提供 FIB 分析服務。
85 年 05 月	現金增資新台幣 300 萬元，實收資本額新台幣 1,300 萬元。
86 年 08 月	擴充 FIB 機台。
87 年 06 月	開發出 0.35um 驗證分析技術。
88 年 12 月	成立故障分析實驗室。
89 年 09 月	成立可靠度實驗室。

日　　期	記　　事
89 年 12 月	現金增資新台幣 4,290 萬元，盈餘轉增資新台幣 260 萬元，實收資本額新台幣 5,850 萬元，購置埔頂路廠房。
90 年 08 月	現金增資新台幣 780 萬元，實收資本額新台幣 6,630 萬元。
90 年 07 月	取得 IECQ 認證。
90 年 11 月	現金增資新台幣 17,413 仟元，盈餘轉增資新台幣 4,507 仟元，實收資本額新台幣 8,822 萬元。
90 年 12 月	取得 TAF 認證。
91 年 05 月	成立上海子公司-宜碩科技有限公司、投資 Samoa IST 。
91 年 06 月	盈餘轉增資新台幣 28,946 仟元，實收資本額新台幣 117,166 仟元。
91 年 07 月	現金增資新台幣 40,000 仟元，實收資本額新台幣 157,166 仟元。
92 年 02 月	購置 2 廠廠房。
92 年 05 月	盈餘轉增資新台幣 51,388 仟元，實收資本額新台幣 208,554 仟元。
92 年 06 月	補辦公開發行。
92 年 10 月	增設系統可靠度部門，建立完整服務平台。
92 年 12 月	現金增資新台幣 10,000 仟元，實收資本額新台幣 218,554 仟元。
93 年 03 月	登錄興櫃。
93 年 09 月	盈餘轉增資新台幣 80,943 仟元，實收資本額新台幣 299,497 仟元。
93 年 12 月	登錄櫃檯買賣。
94 年 1 月	成立宜特(昆山)電子、宜捷(昆山)科技。
94 年 6 月	94Q2 員工認股權證轉換普通股新台幣 4,716 仟元，實收資本額新台幣 304,213 仟元。
94 年 7 月	投資竣詠科技 1,650 仟元，合併標準科技，標準科技為 100%持有之子公司。
94 年 8 月	盈餘轉增資新台幣 83,942 仟元，實收資本額新台幣 388,155 仟元。
95 年 2 月	發行國內第一次無擔保公司債三億元。
95 年 3 月	95Q1 員工認股權證轉換普通股新台幣 3,841 仟元，實收資本額新台幣 391,996 仟元。
95 年 7 月	95Q2 員工認股權轉換普通股新台幣 2,380 仟元，實收資本額新台幣 394,376 仟元。
95 年 9 月	盈餘暨資本公積轉增資發行普通股新台幣 29,800 仟元，實收資本額新台幣 424,176 仟元。
95 年 10 月	95Q3 員工認股權暨可轉換公司債轉換普通股 4,434 仟元，實收資本額新台幣 428,610 仟元。
95 年 10 月	承租埔頂路 19 號。
96 年 1 月	美國子公司成立、成立宜智發科技(深圳) 。
96 年 2 月	95Q4 員工認股權及可轉換公司債轉換普通股 8,515 仟元，實收資本額為新台幣 437,126 仟元。
96 年 3 月	成立宜碩科技(北京) 。
96 年 4 月	96Q1 員工認股權及可轉換公司債轉換普通股 25,732 仟元，實收資本額為 462,857 仟元。
96 年 10 月	96Q2 員工認股權、可轉換公司債及盈餘轉增資發行普通股新台幣 38,967 仟元，實收資本額為 501,824 仟元。
96 年 11 月	96Q3 員工認股權及可轉換公司債轉換普通股 2,697 仟元，實收資本額為 504,521 仟元。
97 年 2 月	96Q4 員工認股權及可轉換公司債轉換普通股 3,939 仟元，實收資本額為 508,460 仟元。
97 年 4 月	97Q1 員工認股權及可轉換公司債轉換普通股 2,379 仟元，實收資本額為 510,839 仟元。
97 年 5 月	成立日本 IC Service。
97 年 9 月	97Q2 員工認股權、可轉換公司債及盈餘轉增資發行普通股新台幣 45,065 仟元，實收資本額為 555,904 仟元。
97 年 11 月	97Q3 員工認股權轉換普通股 165 仟元，實收資本額為 556,069 仟元。

日　　期	記　　事
98 年 1 月	現金增資新台幣 50,000 仟元，實收資本額為 606,069 仟元。
98 年 5 月	98Q1 員工認股權轉換普通股 126 仟元，實收資本額為 606,195 仟元。
98 年 8 月	98Q2 員工認股權轉換普通股 150 仟元，實收資本額為 606,345 仟元。
98 年 9 月	盈餘轉增資發行普通股新台幣 80,001 仟元，實收資本額為 686,346 仟元。
99 年 8 月	99Q2 員工認股權轉換普通股 2 仟元，實收資本額為 686,348 仟元。
100 年 10 月	盈餘轉增資發行普通股新台幣 13,727 仟元，實收資本額為 700,075 仟元。
101 年 9 月	庫藏股註銷普通股 3,000 仟元及現金減資新台幣 250,000 仟元，實收資本額為 447,075 仟元。
102 年 2 月	發行限制員工權利新股普通股新台幣 12,000 仟元，實收資本額新台幣 459,075 仟元。
103 年 6 月	限制員工權利新股註銷普通股 6,000 仟元及 103Q1 員工認股權轉換普通股 3,660 仟元，實收資本額新台幣 456,735 仟元。
103 年 9 月	103Q2 員工認股權轉換普通股 2,735 仟元，實收資本額為 459,470 仟元。
103 年 12 月	103Q3 員工認股權轉換普通股 770 仟元，實收資本額為 460,240 仟元。
104 年 5 月	104Q1 員工認股權轉換普通股 3,800 仟元，實收資本額為 464,040 仟元。
104 年 9 月	104Q2 員工認股權轉換普通股 620 仟元，實收資本額為 464,660 仟元。
104 年 12 月	104Q3 員工認股權轉換普通股 170 仟元，實收資本額為 464,830 仟元。
105 年 1 月	現金增資新台幣 40,000 仟元，實收資本額為 504,830 仟元。
105 年 6 月	105Q1 員工認股權暨可轉換公司債轉換普通股 481 仟元，實收資本額新台幣 505,311 仟元。
105 年 9 月	105Q2 員工認股權暨可轉換公司債轉換普通股 5,120 仟元，實收資本額新台幣 510,431 仟元。
105 年 10 月	105Q3 員工可轉換公司債轉換普通股 7,352 仟元，實收資本額新台幣 517,783 仟元。
105 年 10 月	現金私募普通股 6,000 仟元，實收資本額為 523,783 仟元。
106 年 1 月	現金增資新台幣 100,000 仟元，實收資本額為 623,783 仟元。
106 年 5 月	106Q1 可轉換公司債轉換普通股 1,146 仟元，實收資本額新台幣 624,929 仟元。
106 年 8 月	106Q2 可轉換公司債轉換普通股 355 仟元，實收資本額新台幣 625,284 仟元。
106 年 11 月	106Q3 員工認股權暨可轉換公司債轉換普通股 4,780 仟元，實收資本額新台幣 630,064 仟元。
107 年 2 月	106Q4 可轉換公司債轉換普通股 4,953 仟元，實收資本額新台幣 635,017 仟元。
107 年 5 月	107Q1 可轉換公司債轉換普通股 734 仟元，實收資本額新台幣 635,751 仟元。
108 年 11 月	現金增資新台幣 300,000 仟元，實收資本額為 935,751 仟元。
109 年 11 月	成立宜錦科技。
110 年 3 月	成立宜特(昆山)機電科技。
110 年 9 月	庫藏股註銷普通股 50,000 仟元，實收資本額為 885,751 仟元。
110 年 10 月	庫藏股註銷普通股 40,000 仟元，實收資本額為 845,751 仟元。
111 年 1 月	庫藏股註銷普通股 48,000 仟元，實收資本額為 797,751 仟元。
111 年 5 月	庫藏股註銷普通股 50,000 仟元，實收資本額為 747,751 仟元。
112 年 9 月	112Q2 員工認股權轉換普通股 5,316 仟元，實收資本額為 753,067 仟元。
112 年 12 月	112Q3 員工認股權轉換普通股 2,342 仟元，實收資本額為 755,409 仟元。
113 年 4 月	112Q4 員工認股權轉換普通股 300 仟元暨庫藏股註銷普通股 15,620 仟元，實收資本額為 740,089 仟元。

參、 公司治理報告

一、組織系統

(一)組織結構

宜特科技股份有限公司組織圖
112.12.31

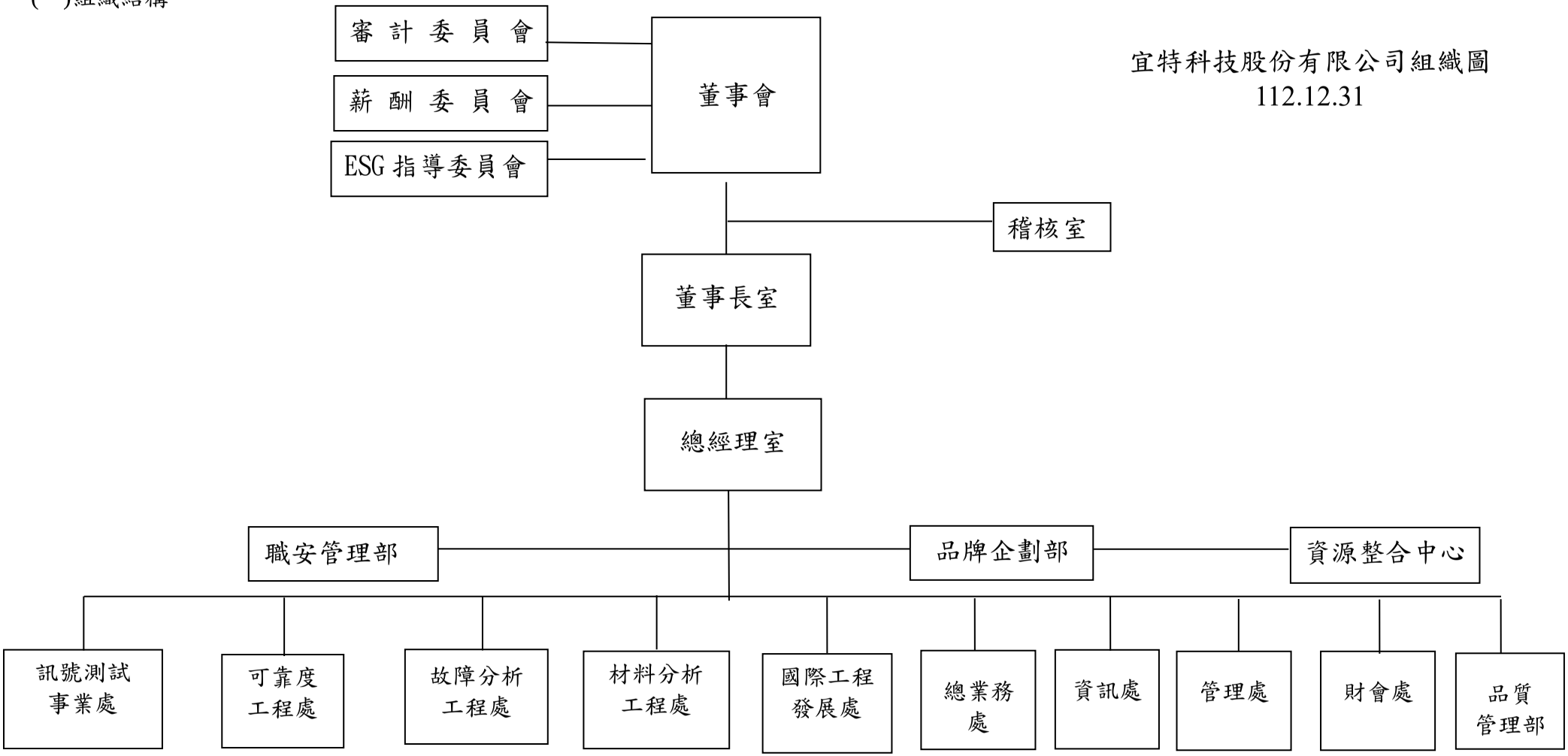

(二)各主要部門所營業務

部　門	所　營　業　務
董事長室	1、公司經營方向及策略之決定。 2、轉投資公司之投資效益評估、執行及管控。
總經理室	公司之經營與管理。
稽核室	1、建立稽核制度、執行稽核計畫。 2、內部風險管理規劃、監督及分析等作業。
總工程處 (訊號測試事業處) (可靠度工程處) (故障分析工程處) (材料分析工程處)	1、提供客戶電路修改、可靠度驗證、故障分析、材料分析、訊號測試等第三方公正實驗室角色。 2、扮演協助客戶釐清產品品質、加速產品上市之工作。
總業務處	1、市場之調查與資訊蒐集、潛在客戶開發及既有客戶維護。 2、負責客戶需求之界定，並充分傳達給廠內各相關單位。 3、訂單合約之編擬與簽訂。 4、就客戶反應有關品質問題及需求和相關單位協調改進。
管理處	1、人力資源管理/應用及各項相關人員教育訓練之規劃與執行。 2、門禁管理、環境維護、公司固定資產管理。 3、辦理及督導公司安全、衛生、工檢相關工作。 4、庶務行政工作計劃之擬定及督導管理，工程發包、設備採購。 5、採購成本分析與管理、原物料採購及原物料庫存管理。 6、公司法務事宜。
財會處	1、會計帳務、稅務、股務之處理、審核及編製財務報表。 2、預算編製、差異分析及控制。 3、財務管理、擬訂短、中、長期資金取得、調度等計劃。 4、出納及銀行往來。 5、辦理年度決算及盈餘撥補分配事項。 6、財務結構、損益變動、長期趨勢之分析及會計報告之編製、分析及解釋。
資訊處	1、伺服器維護、PCB 網路規劃及管理。 2、個人電腦軟、硬體購置及維護、電腦機房管理及耗材管理。 3、網站規劃、管理及維護。 4、全廠資料之備份作業執行與督導。 5、資訊安全管理。
國際工程發展處	與國際品牌客戶與國際組織聯盟合作開發新驗證技術與標準。
品質管理部	1、文件管理中心。 2、外部及實驗室稽核管理。 3、實驗項目認證。
職安管理部	1、推行各廠區緊急應變系統及管理管制。 2、執行各項公安、環保申報及檢測作業。 3、環保法規、安全管理教育訓練。
品牌企劃部	1、PR公共媒體關係。 2、CSR企業社會公益。 3、IR投資人關係。 4、Promotion 品牌/業務推廣。
資源整合中心	1、工業工程標準作業及其相關事項之推行。 2、流程優化及稼動提升之專案推動。 3、新設組織與系統相關之流程設計。

二、董事、總經理、副總經理、協理、各部門及分支機構主管資料

(一)董事資料

1、 董事資料表

113 年 4 月 16 日 單位:股

職稱	國籍或註冊地	姓名	性別（年齡）	選(就)任日期	任期	初次選任日期	選任時持有股份		現在持有股數		配偶、未成年子女現在持有股份		利用他人名義持有股份		主要經（學）歷	目前兼任本公司及其他公司之職務
							股數	持股比率	股數	持股比率	股數	持股比率	股數	持股比率		
董事長及法人董事代表人	中華民國	漢勝投資(股)公司	-	110.07.26	3 年	83.09.09	3,652,288	3.90%	3,652,288	4.83%	0	0	0	0	不適用	不適用
	中華民國	漢勝投資(股)公司 代表人: 余維斌	男 61	110.07.26	3 年	83.09.09	0	0	237,205	0.31%	488	0.001%	0	0	私立淡江大學物理系學士 國立政治大學經營管理EMBA 碩士 工業技術研究院電子所資深工程師	宜特科技(股)公司董事長 宜特科技(股)公司總經理 創量科技(股)公司董事長 宜錦科技(股)公司董事長 INTEGRATED SERVICE TECHNOLOGY INC. (SAMOA) 法人董事代表人 INTEGRATED SERVICE TECHNOLOGY INC.(Seychelles) 法人董事代表人 宜特(昆山)檢測技術服務有限公司監察人 Supreme Fortune Corp.董事長 Hot Light Co., Ltd 董事長 昆山矽普電子科技有限公司監察人 漢勝投資(股)公司董事長 賀華投資(股)公司監察人 環穎永續發展科技 (股)公司董事長 禾周科技股份有限公司(原:宜廸科技股份有限公司)董事長 品文(股)公司董事長 宜特(昆山)機電科技有限公司監察人 易方科技(股)公司法人董事代表人 鉅立半導體(股)公司法人董事代表人 光焱科技(股)公司董事

副董事長及法人董事代表人	中華民國	慧龍(股)公司	-	110.07.26	3 年	90.10.21	849,921	0.91%	849,921	1.12%	0	0	0	0	不適用	不適用	無	無	無	無
	中華民國	慧龍(股)公司 代表人: 陳勁卓	男 59	110.07.26	3 年	90.10.21	0	0	954	0.001%	691	0.001%	0	0	國立中央大學電機系學士 國立交通大學電子所碩士 工業技術研究院電子所經理	德凱宜特(股)公司副董事長 品文(股)公司董事 慧龍(股)公司董事長 創量科技(股)公司董事	無	無	無	無
董事	中華民國	杜忠哲	男 60	110.07.26	3 年	92.04.21	962,000	1.03%	902,000	1.19%	0	0	0	0	美國 Fairleigh Dickinson University 資訊管理碩士 匯豐銀行消金部經理 特加國際(股)公司財務經理 總翔企業管理部經理 全信保險代理人(股)公司董事	品文(股)公司董事 創量科技(股)公司監察人	無	無	無	無
董事	中華民國	劉復漢	男 63	110.07.26	3 年	106.06.15	934,525	1.00%	920,000	1.22%	0	0	0	0	國立政治大學經營管理 EMBA 碩士 昆盈企業股份有限公司總經理	雙鴻科技(股)公司獨立董事	無	無	無	無
董事及法人董事代表人	中華民國	凱歐投資(股)公司	-	110.07.26	3 年	94.06.29	688,753	0.74%	688,753	0.91%	0	0	0	0	不適用	不適用	無	無	無	無
	中華民國	凱歐投資(股)公司 代表人: 陳陽光	男 67	110.07.26	3 年	94.06.29	0	0	0	0	0	0	0	0	台灣大學經濟系 國票金融控股(股)公司法人董事代表人 山益投資顧問(股)公司董事長 國票證券投資顧問(股)公司董事長	宜錦科技(股)公司法人董事代表人	無	無	無	無
董事	中華民國	羅文豪	男 57	110.07.26	2 年	101.12.12	500,075	0.53%	520,075	0.69%	0	0	0	0	國立政治大學經營管理 EMBA 碩士 美桀電科技(股)公司法人董事代表人 東禾家電(股)公司董事	統碩投資(股)公司董事長 寰美科技(股)公司董事 美桀科(股)公司董事 家登精密工業(股)公司獨立董事	無	無	無	無

獨立董事	中華民國	王志鴻	男 54	110.07.26	3 年	98.08.26	0	0	0	0	0	0	0	0	台灣科技大學高分子材料所博士 精碟科技(股)公司研發主管 穎台科技(股)公司總經理 光武技術學院化工系專任助理教授	穎台科技(股)公司董事長 穎華科技(股)公司董事暨總經理 穎台投資控股(股)公司董事暨總經理 穎台材料(股)公司董事暨總經理 穎台科技有限公司(香港)董事 億宣投資(股)公司董事長 台灣新磐(股)公司董事長 高祐精化(股)公司董事長 謝謝你好朋友(股)公司法人董事代表人 蘇州友宏科技有限公司董事長 蘇州新磐塑膠科技有限公司董事長 Polymer Asia Investment Limited 董事 Sky Grant Enterprises Limited 董事 Sing Pen International Technology Co., Ltd.(Samoa)董事 Sing Pen International Technology Co., Ltd. (Anguilla)董事 台灣忍嘉(股)公司法人董事代表人	無	無	無	無
獨立董事	中華民國	洪文明	男 69	110.07.26	3 年	107.06.13	0	0	0	0	0	0	0	0	私立東吳大學政治學系 國立政治大學商學院企業家班修習結業 元大證券投資顧問(股)公司總經理 元大證券(股)公司資深副總經理 國際紐約人壽保險(股)公司監察人	佳總興業(股)公司獨立董事	無	無	無	無
獨立董事	中華民國	樓永堅	男 65	110.07.26	3 年	108.06.13	0	0	0	0	0	0	0	0	國立成功大學交通管理科學系學士 國立成功大學工業管理研究所碩士 美國伊利諾大學香檳校區企業管理學系行銷學博士 工業技術研究院工業經濟研究中心副研究員	國立政治大學企管系教授 聲寶(股)公司獨立董事	無	無	無	無

獨立董事	中華民國	于卓民	男 70	110.07.26	3 年	110.07.26	0	0	0	0	10,000	0.01%	0	0	密西根大學企業管理博士 元大期貨(股)公司獨立董事 研華(股)公司獨立董事 元大銀行(股)公司獨立董事 元大證券(股)公司獨立董事 鴻海精密工業(股)公司顧問 伊利諾大學香檳校區商學院助理教授 國立政治大學企業管理系教授	艾訊(股)公司獨立董事 長庚大學工商管理學系特聘教授 大聯大投資控股股份有限公司獨立董事	無	無	無	無

註：總經理或相當職務者(最高經理人)與董事長為同一人、互為配偶或一親等親屬時，應揭露其原因、合理性、必要性及因應措施(例如增加獨立董事席次，並應有過半數董事未兼任員工或經理人等方式)之相關資訊:

1.

職稱	姓名	關係
總經理	余維斌	董事長

2.原因、合理性、必要性:

本公司董事長兼任總經理，係為提升經營效率與決策執行力，此外董事長於平時或董事會議時亦可密切與各董事充分溝通公司營運近況與計畫方針以落實公司治理。

3.因應措施:

(1)已增加獨立董事席次之方式以提升董事會職能及強化監督功能。

(2)董事會成員中過半數董事並未兼任員工或經理人。

2、 (1)法人股東之主要股東

法人股東名稱	法人股東之主要股東
漢勝投資股份有限公司	賀華投資股份有限公司(100%)
慧龍股份有限公司	陳勁卓(90.38%) 陳勁欣(9.62%)
凱歐投資股份有限公司	陳凱筠(40.45%) 陳凱威(40.45%) 陳陽光(12.80%) 王淑妙(6.30%)

(2)法人股東之主要股東屬法人者其主要股東：

法人股東名稱	法人之主要股東
賀華投資股份有限公司	余維斌(81.45%) 陳婷婷(18.21%) 薩摩亞商 GROWING FINANCE (0.34%)

3、 董事專業資格及獨立董事獨立性資訊揭露：

條件 姓名	專業資格與經驗	獨立性情形	兼任其他公開發行公司獨立董事家數
董事:漢勝投資(股)公司 代表人：余維斌	具有五年以上公司業務所需之工作經驗，目前擔任宜特科技(股)公司董事長暨總經理及未有公司法第30 條各款情事之一	不適用	0
董事:慧龍(股)公司 代表人：陳勁卓	具有五年以上公司業務所需之工作經驗，目前擔任宜特科技(股)公司副董事長及未有公司法第30 條各款情事之一	不適用	0
董事：杜忠哲	具有五年以上公司業務所需之工作經驗，目前擔任宜特科技(股)公司董事及未有公司法第 30 條各款情事之一	不適用	0
董事：劉復漢	具有五年以上公司業務所需之工作經驗，目前擔任宜特科技(股)公司董事及未有公司法第 30 條各款情事之一	不適用	1
董事:凱歐投資(股)公司 代表人：陳陽光	具有五年以上公司業務所需之工作經驗，目前擔任宜特科技(股)公司董事及未有公司法第 30 條各款情事之一	不適用	0
董事：羅文豪	具有五年以上公司業務所需之工作經驗，目前擔任宜特科技(股)公司董事及未有公司法第 30 條各款情事之一	不適用	1
獨立董事：王志鴻	具有五年以上公司業務所需之工作經驗，目前擔任宜特科技(股)公司獨立董事及未有公司法第30 條各款情事之一	(1)非本公司或其關係企業之受僱人。 (2)非本公司或其關係企業之董事、監察人。 (3)非本人及其配偶、未成年子女或以他人名義持有公司已發行股份總數1%以上或持股前十名之自然人股東。 (4)非(1)所列之經理人或(2)、(3)所列人員之配偶、二親等以內親屬或三親等以內直系血親親屬。 (5)非直接持有本公司已發行股份總數5%以上、持股前五名或依公司法第27 條第1 項或第2 項指派代表人擔任公司董事或監	0
獨立董事：洪文明	具有五年以上公司業務所需之工作經驗，目前擔任宜特科技(股)公司獨立董事及未有公司法第30 條各款情事之一		1
獨立董事：樓永堅	具有五年以上公司業務所需之工作經驗，目前擔任國立政治大學企管系教授授及未有公司法第30 條各款情事之一		1

獨立董事：于卓民	具有五年以上公司業務所需之工作經驗，目前擔任長庚大學工商管理學系特聘教授及未有公司法第30 條各款情事之一	察人之法人股東之董事、監察人或受僱人。 (6)非與本公司之董事席次或有表決權之股份超過半數係由同一人控制之他公司董事、監察人或受僱人。 (7)非與本公司之董事長、總經理或相當職務者互為同一人或配偶之他公司或機構之董事(理事)、監察人(監事)或受僱人。 (8)非與本公司有財務或業務往來之特定公司或機構之董事（理事）、監察人（監事）、經理人或持股5%以上股東。 (9)非為本公司或關係企業提供審計或最近二年取得報酬之商務、法務、財務、會計等相關服務之專業人士、獨資、合夥、公司或機構之企業主、合夥人、董事（理事）、監察人（監事）、經理人及其配偶。 (10)未與其他董事間具有配偶或二親等以內之親屬關係。 (11)未有公司法第27 條規定以政府、法人或其代表人當選。	2

註：依據公開發行公司獨立董事設置及應遵循事項，本公司已取得個獨立董事獨立性聲明書，確認均符合法令規定之獨立性資格條件

4、 董事會多元化及獨立性：

(1) 董事會多元化：

本公司基於多元化政策及強化公司治理並促進董事會組成與結構健全之發展，本公司董事候選人之提名係遵照公司章程之規定採用候選人提名制，評估各候選人學經歷資格及衡量專業背景、誠信度或相關專業資格等，經董事會決議通過後，送請股東會選任之。董事會成員組成除兼任公司經理人之董事未逾董事席次三分之一外，並就本身運作、營運型態及發展需求以擬訂適當之多元化方針，包括但不限於以下：

<1>基本條件與價值：性別、年齡、國籍及文化。

<2>專業知識與技能：營運判斷能力、會計及財務分析能力、經營管理能力、危機處理能力、產業知識、國際市場觀、領導能力及決策能力。

本公司現任董事會由10位董事組成，其董事會組成多元化政策之具體管理目標及達成情形如下：

管理目標	達成情形
獨立董事席次逾董事席次三分之一	達成
兼任公司經理人之董事不宜逾董事席次三分之一	達成
獨立董事任期未逾 3 屆	達成
適足多元之專業知識與技能	達成

<3>董事會成員經營管理資歷甚豐，各具相關之專業背景，具備執行職務所必備之專業知識、技能及素養，本公司亦持續為董事成員安排多元的進修課程，俾提升其決策品質、善盡督導責任，進而強化董事會職能；在11項的多元化核心項目中，至少均有1/3以上成員具 備相關執行業務之能力，而本公司著重之營運判斷、經營管理及危機處理等3大核心項目，皆超過90%以上之成員具備核心能力。

董事會成員多元化政策落實情形如下：

姓名		國籍	性別	具員工身份	獨立董事任期年資		年齡			多元化核心項目											
										專業背景				專業知識與技能部份							
					未滿3年	3年(含)以上未滿6年	51-60	61-65	66-70	會計	產業	財務	科技	營運判斷能力	會計及財務分析能力	經營管理能力	領導決策能力	危機處理能力	產業知識	國際市場觀	ESG永續發展
董事	余維斌	中華民國	男	v				v		v	v	v	v	v	v	v	v	v	v	v	v
	陳勁卓			v			v				v	v	v	v	v	v	v	v	v	v	v
	杜忠哲						v			v	v	v		v	v	v	v			v	v
	劉復漢							v		v	v	v	v	v	v	v	v	v	v	v	v
	陳陽光								v		v	v		v	v	v	v	v	v	v	v
	羅文豪						v				v	v	v	v	v	v	v	v	v	v	v
獨立董事	王志鴻					v	v				v	v	v	v		v	v	v	v	v	v
	洪文明					v			v		v	v	v	v	v	v	v	v	v	v	v
	樓永堅					v		v			v		v	v		v	v	v	v	v	v
	于卓民				v				v	v	v	v	v	v	v	v	v	v	v	v	v

(2) 董事會獨立性：

本公司現任董事會成員共10位，包含4位獨立董事(佔全體董事成員比例40%)及2位具員工身份董事(佔全體董事成員比例20%)，截至112年底，獨立董事均符合金融監督管理委員會證券期貨局有關獨立董事之規範，且各董事及獨立董事間無證券交易法第26條之3規定第3及第4項之情事，本公司董事會具獨立性(請參閱本年報第16-17頁董事專業資格及獨立董事獨立性資訊揭露)，各董事經學歷、性別及工作經驗(請參閱本年報第11-14頁董事資料)。

(一)總經理、副總經理、協理、各部門及分支機構主管資料

113 年 4 月 16 日單位：股；%

職 稱	國籍	姓 名	性別	選(就)任日期	持有股份		配偶、未成年子女持有股份		利用他人名義持有股份		主要經（學）歷	目前兼任其他公司之職務	具配偶或二親等以內關係之經理人			備註
					股數	持股比率	股數	持股比率	股數	持股比率			職稱	姓名	關係	
總經理	中華民國	余維斌	男	102.11.25	237,205	0.31%	488	0.001%	0	0	私立淡江大學物理系學士 國立政治大學經營管理 EMBA 碩士 工業技術研究院電子所資深工程師	宜特科技(股)公司董事長 宜特科技(股)公司總經理 創量科技(股)公司董事長 宜錦科技(股)公司董事長 INTEGRATED SERVICE TECHNOLOGY INC. (SAMOA) 法人董事代表人 INTEGRATED SERVICE TECHNOLOGY INC.(Seychelles) 法人董事代表人 宜特(昆山)檢測技術服務有限公司監察人 Supreme Fortune Corp.董事長 Hot Light Co., Ltd 董事長 昆山矽普電子科技有限公司監察人 漢勝投資(股)公司董事長 賀華投資(股)公司監察人 環穎永續發展科技 (股)公司董事長 禾周科技股份有限公司(原:宜廸科技股份有限公司)董事長 品文(股)公司董事長 宜特(昆山)機電科技有限公司監察人 易方科技(股)公司法人董事代表人 鉅立半導體(股)公司法人董事代表人 光焱科技(股)公司董事	無	無	無	無
財會處副總經理	中華民國	林榆桑	女	97.04.20	5,507	0.007%	0	0	0	0	國立台北科技大學商業自動化與管理研究所碩士 東吳大學會計系學士並取得會計師資格 技嘉科技(股)公司財會處經理 百帝廣告(股)公司財務長 科榮(股)公司財會處經理 勤業眾信會計師事務所經理	創量科技(股)公司法人董事代表人 品文(股)公司監察人 德凱宜特(股)公司監察人 東研信超(股)公司法人董事代表人	無	無	無	無
管理處副總經理	中華民國	陳文吟	女	96.01.01	138,064	0.18%	1,936	0.003%	0	0	私立淡江大學英文系學士 私立淡江大學美研所助理 私立淡江大學英文系助教及助理	無	無	無	無	無

國際工程發展處協理	中華民國	李長斌	男	95.02.13	0	0	0	0	0	0	國立交通大學用化學碩士 日月光半導體經理 Silicomix Vishay R&D Engineer 華立電材 主任工程師 工研院 副研究員	無	無	無	無	無
可靠度工程處資深副總經理(註 3)	中華民國	曾劭鈞	男	104.04.13	72,700	0.10%	0	0	0	0	國立交通大學管理科學所 矽品精密工程師 凌越科技工程師	無	無	無	無	無
材料分析工程處協理	中華民國	許如宏	男	105.04.11	23,553	0.03%	0	0	0	0	國立清華大學材料所博士	無	無	無	無	無
協理	中華民國	曾達麟	男	105.04.11	0	0	0	0	0	0	私立元智工學院電機工程研究所碩士 台灣積體電路產品工程師	無	無	無	無	無
資訊處處長	中華民國	黃銀豪	男	108.04.01	23,606	0.03%	2,000	0.003%	0	0	私立逢甲大學資訊工程系 國立雲林科技大學資訊管理所 力晶半導體資訊工程師 以柔資訊技術顧問	無	無	無	無	無
特別助理	中華民國	林秀美	女	111.05.01	57,000	0.075%	0	0	0	0	紐約市立大學伯魯克分校行銷碩士 私立逢甲大學會計系	無	無	無	無	無
訊號測試事業處處長	中華民國	王尚杰	男	109.01.01	11,500	0.015%	0	0	0	0	私立逢甲大學電機系 晨星半導體資深經理	無	無	無	無	無
訊號測試事業處工程處處長	中華民國	王育民	男	109.01.01	10,763	0.014%	0	0	0	0	亞東工專 全達國際協理 偉詮電子資深經理 Jabil 資深經理	無	無	無	無	無
國內暨國外銷售處協理(註 4)	中華民國	王國峯	男	110.01.01	12,500	0.017%	0	0	0	0	UMC (聯華電子) DELTA (台達電子) University of East Anglia/ MSc Marketing	無	無	無	無	無
特別助理	中華民國	鄭俊彥	男	111.05.01	68,273	0.09%	0	0	0	0	國立中山大學電機系學士 聯華電子業務經理 遠東化纖工程師	Integrated Service Technology USA Inc. 董事長 宜錦科技(股)公司總經理 德凱宜特(股)公司法人董事代表人	無	無	無	無
材料分析專家	中華	鮑忠興	男	111.05.01	75,458	0.10%	0	0	0	0	國立中山大學材料所 美國亞利桑那州立大學	無	無	無	無	無

	民國										聯華電子故障分析部門經理 強茂電子材料分析顧問					
故障分析工程處處長	中華民國	沈士雄	男	111.05.16	0	0	0	0	0	0	國立陽明交通大學醫學工程博士 國立清華大學動力機械工程學士 台灣積體電路製造股份有限公司副理 力晶積成電子製造股份有限公司技術經理 宜特科技總經理特別助理	無	無	無	無	無
特別助理(註 1)	中華民國	曾勝煜	男	112.4.6	6,318	0.008%	0	0	0	0	淡江大學電子系 日電產理德副部長 美亞科技資深經理 創量科技處長	無	無	無	無	無
特別助理(註 2)	中華民國	梁世昌	男	112.9.11	0	0%	0	0	0	0	中國文化大學	無	無	無	無	無
專案銷售處處長(註 5)	中華民國	簡鳳君	女	113.4.1	2,500	0.003%	1,000	0.001%	0	0	淡江大學國貿系 宜準科技業務經理 宜特科技副理	無	無	無	無	無

註 ：1.特別助理曾勝煜於 112.4.6 新任

2.特別助理梁世昌於 112.9.11 新任

3.可靠度工程處資深副總經理曾劭鈞於 113.4.1 升任

4.國內暨國外銷售處協理王國峯於 113.4.1 升任

5.專案銷售處處長簡鳳君於 113.4.1 新任

三、最近年度支付董事、監察人、總經理及副總經理之酬金

(一)董事之酬金

112 年 12 月 31 日；單位：新台幣仟元

職稱	姓名	董事酬金								A、B、C及D等四項總額及占稅後純益之比例		兼任員工領取相關酬金								A、B、C、D、E、F及G等七項總額及占稅後純益之比例		領取來自子公司以外轉投資業母公司酬金
		報酬(A)		退職退休金(B)		董事酬勞(C)		業務執行費用(D)				薪資、獎金及特支費等(E)		退職退休金(F)		員工酬勞(G)						
																本公司		財務報告內所有公司				
		本公司	財務報告內所有公司	本公司	財務報告內所有公司	本公司	財務報告內所有公司	本公司	財務報告內所有公司	本公司	財務報告內所有公司	本公司	財務報告內所有公司	本公司	財務報告內所有公司	現金金額	股票金額	現金金額	股票金額	本公司	財務報告內所有公司	
董事	漢勝投資(股)公司代表人:余維斌	0	0	0	0	885	885	30	30	915 0.24%	915 0.24%	21,069	21,069	0	0	0	0	0	0	21,984 5.70%	21,984 5.70%	無
董事	劉復漢	0	0	0	0	885	885	30	30	915 0.24%	915 0.24%	0	0	0	0	0	0	0	0	915 0.24%	915 0.24%	無
董事	慧龍股份有限公司代表人:陳勁卓	0	0	0	0	885	885	30	30	915 0.24%	915 0.24%	1,478	1,478	76	76	0	0	0	0	2,469 0.64%	2,469 0.64%	無
董事	杜忠哲	0	0	0	0	885	885	30	30	915 0.24%	915 0.24%	0	0	0	0	0	0	0	0	915 0.24%	915 0.24%	無
董事	凱歐投資(股)公司代表人:陳陽光	0	0	0	0	885	885	30	30	915 0.24%	915 0.24%	0	0	0	0	0	0	0	0	915 0.24%	915 0.24%	無
董事	羅文豪	0	0	0	0	885	885	24	24	909 0.24%	909 0.24%	0	0	0	0	0	0	0	0	909 0.24%	909 0.24%	無

獨立董事	王志鴻	0	0	0	0	885	885	12	12	897 0.23%	897 0.23%	0	0	0	0	0	0	0	0	897 0.23%	897 0.23%	無
獨立董事	洪文明	0	0	0	0	885	885	30	30	915 0.24%	915 0.24%	0	0	0	0	0	0	0	0	915 0.24%	915 0.24%	無
獨立董事	樓永堅	0	0	0	0	885	885	30	30	915 0.24%	915 0.24%	0	0	0	0	0	0	0	0	915 0.24%	915 0.24%	無
獨立董事	于卓民	0	0	0	0	885	885	30	30	915 0.24%	915 0.24%	0	0	0	0	0	0	0	0	915 0.24%	915 0.24%	無

1.請敘明獨立董事酬金給付政策、制度、標準與結構，並依所擔負之職責、風險、投入時間等因素敘明與給付酬金數額之關聯性：

本公司獨立董事酬金除參酌董事績效評估所得之結果外，另依據公司章程之規定，並由薪資委員會審議各董事對公司營運參與程度及貢獻價值，將績效風險之合理公平性與所得報酬連結，並同時參酌公司營運績效及同業通常水準後提出建議提交董事會決議。

2.除上表揭露外，最近年度公司董事為財務報告內所有公司提供服務(如擔任非屬員工之顧問等)領取之酬金：無。

註：1.112 年度實際給付退職退休金金額 ： 無

2.112 年度退職退休金費用化之提列或提撥數 ：76 仟元

(二)監察人之酬金: 本公司已於 108 年設置審計委員會取代監察人之運作，故不適用。

(三)總經理及副總經理之酬金

112 年 12 月 31 日；單位：新台幣仟元

職稱	姓名	薪資(A)		退職退休金(B)		獎金及特支費等(C)		員工酬勞金額(D)				A、B、C 及 D 等四項總額及占稅後純益之比例（%）		領取來自子公司以外轉投資事業或母公司酬金
		本公司	財務報告內所有公司	本公司	財務報告內所有公司	本公司	財務報告內所有公司	本公司		財務報告內所有公司		本公司	財務報告內所有公司	
								現金金額	股票金額	現金金額	股票金額			
總經理	余維斌	43,770	43,770	324	324	0	0	0	0	0	0	44,094 11.44%	44,094 11.44%	無
可靠度工程處資深副總經理(註 3)	曾劲鈞													
財會處副總經理	林榆桑													
管理處副總經理	陳文吟													

註：1.112 年度實際給付退職退休金金額：無

2.112 年度退職退休金費用化之提列或提撥數：324 仟元

3.可靠度工程處資深副總經理曾劲鈞於 113. 4. 1 升任

酬金級距表

給付本公司各個總經理及副總經理酬金級距	總經理及副總經理姓名	
	本公司	財務報告內所有公司
低於 1,000,000 元	無	無
1,000,000 元（含）～2,000,000 元（不含）	無	無
2,000,000 元（含）～3,500,000 元（不含）	無	無
3,500,000 元（含）～5,000,000 元（不含）	副總經理林榆桑、副總經理陳文吟	副總經理林榆桑、副總經理陳文吟
5,000,000 元（含）～10,000,000 元（不含）	資深副總經理曾劭鈞	資深副總經理曾劭鈞
10,000,000 元（含）～15,000,000 元（不含）	無	無
15,000,000 元（含）～30,000,000 元（不含）	總經理余維斌	總經理余維斌
30,000,000 元（含）～50,000,000 元（不含）	無	無
50,000,000 元（含）～100,000,000 元（不含）	無	無
100,000,000 元以上	無	無
總計	4 人	4 人

(四)112 度分派員工酬勞之經理人姓名及分派情形

112 年 12 月 31 日；單位：新台幣仟元

	職稱	姓名	股票金額	現金金額	總計	總額占稅後純益之比例（%）
經理人	總經理	余維斌	0	0	0	0%
	副總經理	陳文吟				
	副總經理	林榆桑				
	協理	李長斌				
	資深副總經理(註 3)	曾劭鈞				
	協理	許如宏				
	協理	曾達麟				
	處長	黃銀豪				
	特別助理	林秀美				
	處長	王尚杰				
	處長	王育民				
	協理(註 4)	王國峯				
	特別助理	鄭俊彥				
	材料分析專家	鮑忠興				
	故障分析工程處處長	沈士雄				
	特別助理(註 1)	曾勝煜				
	特別助理(註 2)	梁世昌				
	處長(註 5)	簡鳳君				

註：1.特別助理曾勝煜於 112.4.6 新任

2.特別助理梁世昌於 112.9.11 新任

3.資深副總經理曾劭鈞於 113.4.1 升任

4.協理王國峯於 113.4.1 升任

5.處長簡鳳君於 113.4.1 新任

(五)分別比較說明本公司及合併報表所有公司於最近二年度支付本公司董事、總經理及副總經理酬金總額占個體或個別財務報告稅後純益比例之分析並說明給付酬金之政策、標準與組合、訂定酬金之程序、與經營績效及未來風險之關聯性

1、本公司及合併報表所有公司於最近二年度支付本公司董事、總經理及副總經理酬金總額占純益比例之分析

單位：新台幣仟元

項目/職稱	本公司				合併報表內所有公司				增減比例
	111 年度		112 年度		111 年度		112 年度		
	總額	占稅後純益比例	總額	占稅後純益比例	總額	占稅後純益比例	總額	占稅後純益比例	
董事酬金	21,153	5.22	31,749	8.25	21,153	5.22	31,749	8.25	3.03
總經理及副總經理酬金	28,046	6.92	44,094	11.44	28,046	6.92	44,094	11.44	4.52
稅後純益	405,146	-	385,554	-	405,146	-	385,554	-	-

2、給付酬金之政策、標準與組合、訂定酬金之程序、與經營績效及未來風險之關聯性：

(1) 給付酬金之政策、標準與組合

<1>本公司董事酬勞之給付，除法令及本公司章程另有規定外，悉依『董事、薪資報酬委員、經理人薪酬政策』之規定辦理。董事酬勞之給付總額係依本公司章程第十八條規定辦理，提撥不高於 3%為董事酬勞。

<2>本公司整體董事會、功能性委員會及個別董事成員之績效，每年依『董事會暨功能性委員會績效評估辦法』執行一次績效評估。評估結果併同提報薪資報酬委員會以為董事酬勞分派案審議之參考，再依決議呈報董事會討論。

其個別董事酬勞計算公式如下：

$$\text{董事會決議之董事酬勞總金額} \times \frac{\text{個別董事權數}}{\text{參與分配全體董事之權數總和}}$$

(2) 本公司經理人酬金，依本公司薪資辦法明訂各項工作津貼及獎金，以體恤及獎勵員工在工作上的努力付出，相關獎金亦視公司年度經營績效、財務狀況、營運狀況及個人工作績效核給；另當年度公司如有獲利，依本公司章程第十八條規定提撥不低於 3%為員工酬勞。本公司依「績效管理辦法」執行之績效評核結果，作為經理人獎金核發之參考依據，經理人績效評估項目分為：

<1>財務性績效指標：依本公司管理損益報表，各事業群部門對公司利潤貢獻度分配，並參酌經理人之目標達成率。

<2>非財務性指標：公司核心價值之實踐與營運管理能力、永續經營之參與(例如：菁英人才培育、人員留任等)兩大部分，計算其經營績效之酬金，並隨時視實際經營狀況及相關法令適時檢討酬金制度。

<3>品質及風險：法令規章遵遁情形。

(3) 本公司給付酬金之組合，依薪資報酬委員會組織規程所定，包括現金報酬、

認股權、分紅入股、退休福利或離職給付、各項津貼及其他具有實質獎勵之措施；其範疇與公開發行公司年報應行記載事項準則中有關董事及經理人酬金一致。

3、訂定酬金之程序

(1) 為定期評估董事及經理人之薪資報酬，分別以本公司「董事會績效評估辦法」及適用經理人與員工之「績效管理辦法」所執行之評核結果為依據並與公司整體營運績效及 ESG 永續發展目標連結，另有關董事長、總經理及副總經理之薪酬係參考公司經營績效及 ESG 永續發展目標訂定，並提送董事會核議，為充分顯現經營績效指標達成情形暨連結 ESG 永續發展履行結果，董事長/總經理之績效衡量標準係以營運、治理及財務結果相關之公司年度經營指標結果為衡量基礎，評核範圍包含：稅前淨利、顧客滿意度、ESG 永續發展及公司治理評鑑等 4 項指標；副總經理之績效衡量評核範圍則包含：營運安全管理、督導財務計畫之執行、利害關係人溝通、營收管理、加強永續發展及內部控制、落實環境減碳、推動職業安全衛生、品質保證與管理等 8 項指標；前述各項指標權重比於訂定後應送交董事會決議。

(2)112 年度董事會、董事成員及各功能性委員會成員績效自評結果均為顯著超越標準，爰本公司 112 年度經理人績效評核結果，所有經理人之表現均達成或超越所預定之目標要求，本公司年度經營指標之評估結果亦已達最高標準。

(3) 本公司董事及經理人相關績效考核及薪酬合理性，均經薪資報酬委員會及董事會每年定期評估及審核，除參考個人的績效達成率及對公司的貢獻度， 並參酌公司整體營運績效及 ESG 永續發展履行情形、產業未來風險及發展趨勢，以及隨時視實際經營狀況及相關法令適時檢討酬金制度，另亦綜合考量目前公司治理之趨勢後連結 ESG 永續發展目標，給予合理報酬，以謀公司永續經營與風險控管之平衡。112 年度董事及經理人酬金實際發放金額，均由薪酬委員會審議後，提董事會議定之。

4、與經營績效及未來風險之關聯性：

(1) 本公司酬金政策相關給付標準及制度之檢討：本公司給付予董事長/總經理及副總經理薪資報酬之給付原則、計算方式係以公司整體營運狀況為主要考量並參酌 ESG 永續發展目標，並視績效達成率及貢獻度暨 ESG 永續發展目標履行情形為核定給付標準，以提升董事會及經理部門之整體組織團隊效能。另參考業界薪酬標準，確保本公司管理階層之薪酬於業界具有競爭力，以留任優秀之管理人才。

(2) 本公司經理人績效目標均與「風險控管」結合，以確保職責範圍內可能之風險得以管理及防範，並依實際績效表現及對企業永續經營績效之投入程度與貢獻等核給評等之結果，連結各相關人力資源及相關薪資報酬政策。本公司經營階層之重要決策，均衡酌各種風險因素後為之，相關決策之績效即反映於公司之獲利情形，進而經營階層之薪酬與風險之控管績效相關。

(3) 本公司及其子公司給付董事、總經理及副總經理之酬金包含長期獎酬，給付形式為現金，非於盈餘當年度全數給付，即與公司共同承擔未來經營風險。

四、公司治理運作情形

(一)董事會運作情形

1、一一二年度截至年報刊印日止董事會開會__7__次，董事出列席情形如下：

職稱	姓名	實際出(列)席次數B	委託出席次數	實際出(列)席率(%)【B/A】	備　註
董事長	漢勝投資(股)公司 余維斌	7	0	100%	110.7.26 連任
董事	杜忠哲	7	0	100%	110.7.26 連任
董事	慧龍(股)公司 陳勁卓	7	0	100%	110.7.26 連任
董事	凱歐投資(股)公司 陳陽光	7	0	100%	110.7.26 連任
董事	劉復漢	7	0	100%	110.7.26 連任
董事	羅文豪	5	1	71%	110.7.26 連任
獨立董事	王志鴻	4	3	57%	110.7.26 連任
獨立董事	洪文明	7	0	100%	110.7.26 連任
獨立董事	樓永堅	7	0	100%	110.7.26 連任
獨立董事	于卓民	7	0	100%	110.7.26 新任

其他應記載事項：

一、董事會之運作如有下列情形之一者，應敘明董事會日期、期別、議案內容、所有獨立董事意見及公司對獨立董事意見之處理：

(一)證券交易法第 14 條之 3 所列事項:

本公司已設審計委員會，不適用證券交易法第 14 條之 3 規定，相關資料請參閱本年報「審計委員會運作情形」。

(二)除前開事項外，其他經獨立董事反對或保留意見且有紀錄或書面聲明之董事會議決事項:無

二、董事對利害關係議案迴避之執行情形，應敘明董事姓名、議案內容、應利益迴避原因以及參與表決情形:

董事姓名	議案內容	獨立董事意見及公司對意見之處理	應利益迴避原因	參與表決情形
董事長 余維斌	審議本公司高階主管一百一十二年度年中績效獎金發放案	無	因董事長兼任總經理對本案有利害關係	利益迴避而未參與討論及表決
	審議本公司高階主管一百一十二年度年終績效獎金發放案	無		
	審議本公司一百一十二年度員工酬勞分配案	無		
	審議本公司一百一十二年度董事酬勞案	無		
	審議本公司一百一十三年度高階主管薪資調整案	無		
董事 余維斌 陳勁卓 杜忠哲 羅文豪 獨立董事	擬參與投資子公司創量科技股份有限公司現金增資案	無	因董事對本案有利害關係	利益迴避而未參與討論及表決

洪文明 樓永堅 6位				

三、上市上櫃公司應揭露董事會自我(或同儕)評鑑之評估週期及期間、評估範圍、方式及評估內容等資訊，並填列下列附表董事會評鑑執行情形。

評估週期 (註 1)	評估期間 (註 2)	評估範圍 (註 3)	評估方式 (註 4)	評估內容 (註 5)
每年執行一次	112.1.1-112.12.31	1.董事會績效評估 2.董事會成員績效評估 3.審計委員會績效評估 4.薪資報酬委員會績效評估	1.董事會內部自評 2.董事成員自評 3.同儕評估	1.董事會績效評估內容: A.對公司營運之參與 程度 B.提升董事會決策品質 C.董事會組成與結構 D.董事之選任及持續進修 E.內部控制 2.董事會成員績效評估內容: A.公司目標與任務之掌握 B.董事職責認知 C.對公司營運之參與程度 D.內部關係經營與溝通 E.董事之專業及持續進修 F.內部控制 3.審計委員會績效評估內容: A.對公司營運之參與程度 B.功能性委員會職責認知 C.提升功能性委員會決策品質 D.功能性委員會組成及成員 E.內部控制 4.薪資報酬委員會績效評估內容: A.對公司營運之參與程度 B.功能性委員會職責認知 C.提升功能性委員會決策品質 D.功能性委員會組成及成員選任

註 1：係填列董事會評鑑之執行週期，例如：每年執行一次。

註 2：係填列董事會評鑑之涵蓋期間，例如：對董事會 108 年 1 月 1 日至 108 年 12 月 31 日之績效進行評估。

註 3：評估之範圍包括董事會、個別董事成員及功能性委員會之績效評估。

註 4：評估之方式包括董事會內部自評、董事成員自評、同儕評估、委任外部專業機構、專家或其他適當方式進行績效評估。

註 5：評估內容依評估範圍至少包括下列項目：

(1) 董事會績效評估：至少包括對公司營運之參與程度、董事會決策品質、董事會組成與結構、董事的選任及持續進修、內部控制等。

(2) 個別董事成員績效評估：至少包括公司目標與任務之掌握、董事職責認知、對公司營運之參與程度、內部關係經營與溝通、董事之專業及持續進修、內部控制等。

(3) 功能性委員會績效評估：對公司營運之參與程度、功能性委員會職責認知、功能性委員會決策品質、功能性委員會組成及成員選任、內部控制等。

董事會評鑑評估內容如下:

(1)112年董事會績效評估自評

「董事會績效評估自評問卷」：涵括 A.對公司營運之參與程度 B.提升董事會決策品質 C.董事會組成與結構 D.董事之選任及持續進修 E.內部控制等五大面向，共 45 項考核項目，除以下 2 項目給予 4:優（同意）及 1 項目給予 3:中等(普通)外，其餘項目給予 5:極優（非常同意）。

考核項目	考核結果
1.各董事平均實際出席董事會情形（不含委託出席）良好 (例如：出席率達 80%者為 3 中等)	4:優(同意)
2.董事出席股東會之情形良好 (例如：出席率達 1/2 者為 3 中等)	4:優(同意)

15.董事會召開頻率適當 (例如：每年至少召開六次者為 3 中等)	3:中等(普通)

改善方案: 1.各董事平均實際出席董事會及股東會情形良好，鼓勵各董事100%出席董事會及股東會。

2.增加董事會召開頻率。

(2)112年董事成員績效評估自評:

「董事會成員績效評估自評問卷」：涵括 A.公司目標與任務之掌握 B.董事職責認知 C.對公司營運之參與程度 D.內部關係經營與溝通 E.董事之專業及持續進修 F.內部控制等六大面向，共 23 項考核項目，除以下 1 項目外，其餘項目董事給予 5:極優（非常同意）。

考核項目	考核結果
7.董事實際出席董事會情形（不含委託出席） (例如：出席率達 80%者為 3 中等)	董事會 8 位成員給予 5:極優(非常同意) 1 位成員給予 4:優(同意) 1 位成員給予 3:中等(普通)

改善方案:各董事平均實際出席董事會情形良好，鼓勵各董事100%出席董事會。

(3)112年審計委員會績效評估自評:

「審計委員會績效評估自評問卷」：涵括 A.對公司營運之參與程度 B.功能性委員會職責認知 C.提升功能性委員會決策品質 D.功能性委員會組成及成員選任 E.內部控制等五大面向，共 22 項考核項目，除以下 1 項目給予 4:優（同意）外，其餘項目給予 5:極優（非常同意）。

考核項目	考核結果
1.各委員平均實際出席功能性委員會情形（不含委託出席）良好 (例如：出席率達80%者為3中等)	4:優(同意)

改善方案:各委員平均實際出席審計委員會情形良好，鼓勵各委員100%出席審計委員會。

(4)112年薪資報酬委員會績效評估自評:

「薪資報酬委員會績效評估自評問卷」：涵括 A.對公司營運之參與程度 B.功能性委員會職責認知 C.提升功能性委員會決策品質 D.功能性委員會組成及成員選任等四大面向，共 19 項考核項目，所有項目給予 5:極優（非常同意）。

本公司薪資報酬委員會將持續維持良好運作，以專業客觀之地位，就董事及經理人之薪資報酬政策及制度予以評估，並向董事會提出建議，以供本公司薪資報酬及績效目標決策之參考。

四、當年度及最近年度加強董事會職能之目標（例如設立審計委員會、提昇資訊透明度等）與執行情形評估

(1)加強董事會職能目標與執行情形評估

加強董事會職能目標	執行情形評估
設置薪資報酬委員會	本公司已設置「薪資報酬委員會」，協助董事會評估、訂定並檢討董事及經理人績效與薪資報酬之政策、制度、標準與結構。每年至少召開 2 次薪酬委員會。
設置審計委員會	本公司已設置審計委員會，目前由四名獨立董事組成審計委員會，每季至少開會一次，負責執行公司財務報告之允當表達，簽證會計師之選(解)任及獨立性與績效、公司內部控制之有效實施、公司遵循相關法令及規則以及公司存在或潛在風險之管控等。
設置 ESG 指導委員會	本公司已於 112 年設置 ESG 指導委員會共計 3 人，由董事長及二名獨立董事組成，其職責為協助董事會推動環境、社會及公司治理等各面向風險評估與因應對策，以實現永續經營為目標；本委員會每年至少開會一次，並依公司治理守則之規定對董事會負責，將所提議案交由董事會決議。

強化公司治理、提昇資訊透明度	本公司已訂定「公司治理守則」、「誠信經營守則」，並已於 111.11.2 設置公司治理主管，並有指定專人負責公司資訊之蒐集及揭露、落實發言人制度、定期公司網站相關訊息更新。
提昇董事會之執行及運作	公司已制定「董事會議事規則」，且董事會成員中具有財務、法務、商務等專業人士，以加強董事會職能並提昇董事會之執行及運作。
建立與利害關係人之溝通	公司設有發言人代理發言人，利害關係人可藉此為溝通管道。每年股東會依時程受理股東提案，股東可於受理期間提出申請，公司依相關規定提請董事會審查及股東會議決。

(二)審計委員會運作情形：

本公司「審計委員會」由全體獨立董事共四位委員組成，每季定期於董事會前召開會議檢視公司內控制度及內部稽核之執行和重大財務業務行為，並與簽證會計師進行溝通及交流，以確實監督公司運作及風險控管。

1、一一二年度審計委員會年度工作重點如下：

(1) 審閱各季財務報表。

(2) 訂定或修訂內部控制制度暨相關重要辦法。

(3) 內部控制制度有效性之考核。

(4) 修訂取得或處分資產處理程序。

(5) 修訂資金貸與及背書保證作業程序。

(6) 審核公司重大之資產或衍生性商品交易。

(7) 募集、發行或私募具有股權性質之有價證券。

(8) 涉及董事自身利害關係之事項。

(9) 公司管理資訊安全與風險管理事項。

(10)審議本公司簽證會計師獨立性、適任性及簽證會計師異動事項。

(11)其他公司或主管機關規定之重大事項。

2、審計委員會運作情形資訊：

一一二年度截至年報刊印日止審計委員會開會 7 次(A)，獨立董事出列席情形如下：

職稱	姓名	實際出席次數(B)	委託出席次數	實際出席率(%)(B/A)(註)	備註
獨立董事	樓永堅	7	0	100%	110.7.26 連任
獨立董事	洪文明	7	0	100%	110.7.26 連任
獨立董事	王志鴻	4	3	57%	110.7.26 連任
獨立董事	于卓民	7	0	100%	110.7.26 新任

其他應記載事項：

一、審計委員會之運作如有下列情形之一者，應敘明董事會日期、期別、議案內容、審計委員會決議結果以及公司對審計委員會意見之處理。

(一)證券交易法第 14 條之 5 所列事項:

董事會日期期別	審計委員會日期期別	議案內容及決議結果
112.03.14 第十一屆 第十四次	112.03.14 第二屆第 十二次	1.本公司 111 年度內部控制制度有效性之考核及「內部控制制度聲明書」案。 2.一一一年度決算表冊案。 3.不繼續辦理民國 111 年股東常會通過之現金增資私募普通股案。 4.辦理現金增資私募普通股案。 5.擬參與投資 100%子公司品文股份有限公司之現金增資案。 6.通過衍生性商品交易案。

			7.審議本公司簽證會計師獨立性及適任性評估結果案。 8.本公司之簽證會計師因事務所內部調整擬更換會計師案。
			審計委員會決議結果:全體出席委員同意照案通過 公司對審計委員會意見之處理:不適用 董事會決議結果:全體出席董事同意照案通過
	112.04.28 第十一屆 第十五次	112.04.28 第二屆第 十三次	1.一一二年第一季合併財務報表案。
			審計委員會決議結果:全體出席委員同意照案通過 公司對審計委員會意見之處理:不適用 董事會決議結果:全體出席董事同意照案通過
	112.08.04 第十一屆 第十六次	112.08.04 第二屆第 十四次	1.一一二年第二季合併財務報表案。 2.擬參與投資子公司創量科技股份有限公司現金增資案。 3.本公司委任勤業眾信聯合會計師事務所提供非確信服務案。
			審計委員會決議結果:全體出席委員同意照案通過 公司對審計委員會意見之處理:不適用 董事會決議結果:全體出席董事同意照案通過
	112.11.03 第十一屆 第十七次	112.11.03 第二屆第 十五次	1.一一二年第三季合併財務報表案。 2.本公司擬實施庫藏股買回本公司股份案 3.衍生性商品交易案。
			審計委員會決議結果:全體出席委員同意照案通過 公司對審計委員會意見之處理:不適用 董事會決議結果:全體出席董事同意照案通過
	112.12.15 第十一屆 第十八次	112.11.03 第二屆第 十六次	1.衍生性商品交易案。
			審計委員會決議結果:全體出席委員同意照案通過 公司對審計委員會意見之處理:不適用 董事會決議結果:全體出席董事同意照案通過
	113.03.06 第十一屆 第十九次	113.03.06 第二屆 第十七次	1.本公司 112 年度內部控制制度有效性之考核及「內部控制制度聲明書」案。 2.一一二年度決算表冊案。 3.不繼續辦理民國 112 年股東常會通過之現金增資私募普通股案。 4.辦理現金增資私募普通股案。 5.審議本公司簽證會計師獨立性及適任性評估結果，以及其會計師事務所向本公司提供非確信服務案。 6.本公司處分(轉租)使用權資產予關係人案。 7.衍生性商品交易案。
			審計委員會決議結果:全體出席委員同意照案通過 公司對審計委員會意見之處理:不適用 董事會決議結果:全體出席董事同意照案通過
	113.04.26 第十一屆 第二十次	113.04.26 第二屆第 十八次	1.一一三年第一季合併財務報表案。 2.衍生性商品交易案。
			審計委員會決議結果:全體出席委員同意照案通過 公司對審計委員會意見之處理:不適用 董事會決議結果:全體出席董事同意照案通過

(二)除前開事項外，其他未經審計委員會通過，而經全體董事三分之二以上同意之議決事項：無此情形。

二、獨立董事對利害關係議案迴避之執行情形，應敘明獨立董事姓名、議案內容、應利益迴避原因以及參與表決情形：

(1)112.08.04 審計委員會:

獨立董事姓名:洪文明獨立董事、樓永堅獨立董事

議案內容:擬參與投資子公司創量科技股份有限公司現金增資案

應利益迴避原因:本人或其二親等有投資關係

參與表決情形:上述獨立董事迴避此議案之討論及表決

三、獨立董事與內部稽核主管及會計師之溝通情形（應包括就公司財務、業務狀況進行溝通之重大事項、方式及結果等）。

1.本公司獨立董事可直接就公司財務、業務狀況與內部稽核主管及會計師進行溝通及了解。

2.稽核主管每月定期提供獨立董事稽核報告，雙方針對報告內容疑義隨時以電話或信件方式討論。另稽核主管參與公司召開之審計委員會，向獨立董事進行稽核業務報告及其追蹤執行情形，並列席董事會議及報告內部稽核業務情形。除按月提供報告和透過審計委員會議溝通外，稽核主管亦會於審計委員會議前或依據獨立董事之會議需求進行單獨座談會。

3.會計師於每季列席參加審計委員會，針對公司每季財務報表及公司治理進行溝通並提供最新財務、稅務資訊，並於會議中與獨立董事討論及交換意見。除透過審計委員會議溝通外，會計師亦會於審計委員會議前或依據獨立董事之會議需求進行單獨座談會。

112 年及 113 年截至年報刊印日止獨立董事與稽核主管之溝通事項摘要:

審計委員會/座談會日期	溝通重點	溝通結果
113.04.26	1.113 年 2 月稽核業務執行情形與稽核結果報告	本次會議無意見
113.03.06	1.112 年 11 月~113 年 1 月稽核業務執行情形與稽核結果報告 2.本公司 112 年度內部控制制度有效性之考核及「內部控制制度聲明書」 3. 113 年 1 月~2 月有關內稽內控規定分享	本次會議無意見
112.12.15	1.112 年 10 月稽核業務執行情形與稽核結果報告 2.稽核缺失追蹤報告	本次會議無意見
112.11.03	1.112 年 7 月~112 年 9 月稽核業務執行情形與稽核結果報告 2.稽核缺失追蹤報告 3.113 年稽核計畫	本次會議無意見
112.08.04	1.112 年 4 月~112 年 6 月稽核業務執行情形與稽核結果報告 2.稽核缺失追蹤報告	本次會議無意見
112.04.28	1.112 年 2 月~112 年 3 月稽核業務執行情形與稽核結果報告 2.稽核缺失追蹤報告	本次會議無意見
112.03.14	1.111 年 11 月~112 年 1 月稽核業務執行情形與稽核結果報告 2.稽核缺失追蹤報告 3.本公司 111 年度內部控制制度有效性之考核及「內部控制制度聲明書」	本次會議無意見

112 年及 113 年截至年報刊印日止獨立董事與會計師之溝通事項摘要:

審計委員會／座談會日期	溝通重點	溝通結果
113.04.26	1.113 年第 1 季合併財務報表核閱結果 2.其他溝通事項 3.獨立性聲明 4.法令更新介紹	本次會議無意見
113.03.06	1.治理單位之職責 2.勤業眾信聯合會計師事務所品質管理制度 3.查核範圍及方法 4.重大會計政策、重大會計估計與重大事件或交易 5.顯著風險及關鍵查核事項 6.查核彙總 7.其他溝通事項 8.獨立性聲明 9. 111 年審計品質指標報告 10.未來(即將)適用之準則及法令介紹	本次會議無意見
112.11.03	1.112 年第 3 季核閱範圍及方法 2.112 年第 3 季合併財務報表核閱結果 3.相關溝通事項-管理當局判斷及會計估計、其他事項 4.獨立性聲明 5.顯著風險及關鍵查核事項 6.其他報告事項 7.勤業眾信聯合會計師事務所品質管理制度 8.國際財務報導準則永續揭露準則	本次會議無意見
112.08.04	1.112 年第 2 季核閱範圍及方法 2.112 年第 2 季合併財務報表核閱結果 3.相關溝通事項-管理當局判斷及會計估計、其他事項 4.獨立性聲明	本次會議無意見
112.04.28	1.112 年第 1 季合併財務報表核閱結果 2.相關溝通事項-管理當局判斷及會計估計、其他事項 3.獨立性聲明 4.永續發展行動方案中上市櫃公司規定說明 5. 112 年第一季重要稅務法令介紹	本次會議無意見
112.03.14	1.治理單位之職責 2.查核範圍及方法 3.重大會計政策、重大會計估計與重大事件或交易 4.顯著風險及關鍵查核事項 5.查核彙總 6.其他溝通事項 7.獨立性聲明 8. 110 年(FY22)審計品質指標報告	本次會議無意見

	9.未來(即將)適用之準則及法令介紹 10.國際專業會計師職業道德準則	

(三)公司治理運作情形及與上市上櫃公司治理實務守則差異情形及原因

評估項目	運作情形(註)			與上市上櫃公司治理實務守則差異情形及原因
	是	否	摘要說明	
一、公司是否依據上市上櫃公司治理實務守則訂定並揭露公司治理實務守則？	V		本公司為建立良好之公司治理制度、健全監督功能及強化管理機能，已參照「上市上櫃公司治理實務守則」，訂定「公司治理守則」並於111年11月2日經董事會通過且已揭露於本公司網站。	無差異
二、公司股權結構及股東權益				
(一)公司是否訂定內部作業程序處理股東建議、疑義、糾紛及訴訟事宜，並依程序實施？	V		(一)本公司設有發言人及代理發言人處理股東建議或糾紛等問題，並於公司網站設置利害關係人專區及聯絡窗口資訊，以收受股東建議、疑義、糾紛及訴訟事宜，若涉及法律問題，則請本公司聘任之法律顧問協助處理。	無差異
(二)公司是否掌握實際控制公司之主要股東及主要股東之最終控制者名單？	V		(二)本公司由股務代理機構定期更新股東名冊，充分掌握控制公司之主要股東及主要股東之最終控制者名單，並與投資人保持良好關係。	無差異
(三)公司是否建立、執行與關係企業間之風險控管及防火牆機制？	V		(三)本公司與關係企業間之風險控管機制及防火牆，依「子公司管理辦法」、「關係人相互間財務業務相關作業規範」、「內部控制制度」及相關法令規定辦理。	無差異
(四)公司是否訂定內部規範，禁止公司內部人利用市場上未公開資訊買賣有價證券？	V		(四)本公司已依法令訂定「內部重大資訊處理暨防範內線交易管理作業程序」，並於111年12月14日經董事會通過，禁止公司內部人利用市場上未公開資訊買賣有價證券。	無差異
三、董事會之組成及職責				
(一)董事會是否擬訂多元化政策、具體管理目標及落實執行？	V		(一)本公司於「公司治理守則」中之第三章「強化董事會職能」，已針對董事會成員訂有多元化方針;董事會多元化落實情形請參閱本年報第18頁及本公司網站。	無差異
(二)公司除依法設置薪資報酬委員會及審計委員會外，是否自願設置其他各類功能性委員會？	V		(二)本公司於112年12月設置「ESG指導委員會」，並已向董事會報告。	無差異

評估項目	運作情形(註)			與上市上櫃公司治理實務守則差異情形及原因
	是	否	摘要說明	
（三）公司是否訂定董事會績效評估辦法及其評估方式，每年並定期進行績效評估，且將績效評估之結果提報董事會，並運用於個別董事薪資報酬及提名續任之參考？	V		(三)本公司董事會已於109年8月6日通過「董事會績效評估辦法」,每年定期進行績效評估作業，並於公司網站揭露評估結果，112年各項績效評估指標結果均為優良,已提報113年3月6日董事會,並運用於個別董事薪資報酬及提名續任之參考依據。	無差異
（四）公司是否定期評估簽證會計師獨立性？	V		(四)本公司審計委員會每年評估所屬簽證會計師之獨立性及適任性,除要求簽證會計師提供「獨立性聲明書」及「審計品質指標(AQIs)外」，並參酌會計師法第47條及中華民國會計師職業道德規範公報第10號之規定進行獨立性評估,評估項目詳附註(1) ，最近年度(113年)評估結果業經113年3月6日審計委員會同意及董事會決議通過。	無差異
四、上市上櫃公司是否配置適任及適當人數之公司治理人員，並指定公司治理主管，負責公司治理相關事務(包括但不限於提供董事、監察人執行業務所需資料、協助董事、監察人遵循法令、依法辦理董事會及股東會之會議相關事宜、製作董事會及股東會議事錄等)？	V		(一)本公司經 111 年 11 月 2 日董事會決議通過，任命財會處林榆桑財務長兼任公司治理主管，並於其下配置充足之專業公司治理人員，以保障股東權益並強化董事會職能，112 年度公司治理主管進修情形請詳附註(2) (二)本公司之公司治理主管擔任公開發行公司財務主管已達三年以上，資格條件符合法令規定。其負責公司治理相關事務，至少應包括下列內容： 1.依法辦理董事會及股東會之會議相關事宜。 2.製作董事會及股東會議事錄。 3.協助董事就任及持續進修，112 年董事進修情形請詳附註(3)。 4.提供董事執行業務所需之資料。 5.協助董事遵循法令。 6.其他依公司章程或契約所訂定之事項等。	無差異
五、公司是否建立與利害關係人(包括但不限於股東、員工、客戶及供應商等)溝通管道，及於公司網站設置利害關係人專區，並妥適回	V		本公司網站已建置利害關係人專區,設有客戶/消費者、股東/投資人、供應商、員工、政府機關/其他組織企業等專責人員聯繫窗口，作為與利害關係人溝通之管道,以回應利害關係人所關切之重要企業社會責任議題,保持良好	無差異

評估項目	運作情形(註)			與上市上櫃公司治理實務守則差異情形及原因
	是	否	摘要說明	
應利害關係人所關切之重要企業社會責任議題？			暢通之溝通管道，尊重、維護其應有之合法權益。	
六、公司是否委任專業股務代辦機構辦理股東會事務？	V		公司誠信委任專業股務代辦機構兆豐證券股份有限公司辦理股東會事務。	無差異
七、資訊公開				
(一)公司是否架設網站,揭露財務業務及公司治理資訊？	V		(一)本公司已架設網站，揭露各項財務業務及公司治理相關資訊。	無差異
(二)公司是否採行其他資訊揭露之方式(如架設英文網站、指定專人負責公司資訊之蒐集及揭露、落實發言人制度、法人說明會過程放置公司網站等）？	V		(二)本公司已架設英文網站並設有專責部門負責蒐集及發佈內部重大資訊，另針對內部重大資訊之揭露，除法律或法令另有規定外，應由本公司發言人或代理發言人處理，以落實發言人制度。本公司已於112年9月7日應邀參加第一金證券所舉辦之法人說明會，第二次法說會則為112年12月20日經元富證券受邀參加，相關資料已揭露於公司網站及公開資訊觀測站。	無差異
(三)公司是否於會計年度終了後兩個月內公告並申報年度財務報告，及於規定期限前提早公告並申報第一、二、三季財務報告與各月份營運情形？		V	(三)本公司於法令規定期限內公告並申報第一、二、三季及年度財務報告與各月營運情形。	未來視需求調整
八、公司是否有其他有助於瞭解公司治理運作情形之重要資訊（包括但不限於員工權益、僱員關懷、投資者關係、供應商關係、利害關係人之權利、董事及監察人進修之情形、風險管理政策及風險衡量標準之執行情形、客戶政策之執行情形、公司為董事及監察人購買責任保險之情形等）？	V		(一) 員工權益：本公司員工權益維護措施，請參閱本年報第93頁。 (二) 僱員關懷：本公司僱員關懷相關勞資關係維護措施，請參閱本年報第93-95頁及本公司在網站上提供利 害關係人/人權政策相關資訊專區。 (三) 投資者關係：本公司重視投資人權益，除依法規將相關資訊即時公告於主管機關指定之公開資訊觀測站外，已設置發言人、代理發言人制度，同時於公司網站設置股東/投資人聯絡資訊，提供投資人之洽詢管道。 (四) 供應商關係：本公司參酌責任商業聯盟之責任商業聯盟行為準則，訂定本公司供應商行為準則，以作為供應商之	無差異

評估項目	運作情形(註)			與上市上櫃公司治理實務守則差異情形及原因
	是	否	摘要說明	
			遵循標準，相關規範已揭露於本公司網站。 (五) 利害關係人之權利：本公司已於公司網站設置利害關係人專區，設有關切議題溝通專區，以收集利害關係人所關心的各項議題，作為公司治理的參考與強化，並設置員工關係、客戶關係、供應商關係、投資人關係及其他組織企業之聯絡窗口，作為利害關係人之溝通管道。 (六) 風險管理政策：請參閱本年報第113頁。 (七) 董事責任保險：本公司每年皆為董事投保責任保險，符合相關規定。	

九、請就臺灣證券交易所股份有限公司公司治理中心最近年度發布之公司治理評鑑結果說明已改善情形，及就尚未改善者提出優先加強事項與措施。(未列入受評公司者無需填列)

本公司於每年評鑑結果公布後，即檢視尚未達成評鑑標準之項目，並依據證交所公司治理中心最新發布之公司治理評鑑指標，針對未達標項目持續進行改善措施，以落實公司治理之規範。

一、已改善情形：根據最近年度公司治理評鑑(第十屆)結果，本公司主要已執行改善重點項目摘要如下：

(1) 公司於股東常會開會16日前上傳英文版年報。

(2) 公司年報揭露前一年股東常會決議事項之執行情形。

(3) 公司於股東常會開會16日前上傳以英文揭露年度財務報告。

(4) 公司於中文版期中財務報告申報期限後兩個月內以英文揭露期中財務報告。

(5) 公司年報自願揭露董事之個別酬金。

(6) 公司年報揭露董事及經理人績效評估與酬金之連結。

(7) 公司受邀(自行)召開至少二次法人說明會，且受評年度首尾兩次法人說明會並間隔三個月以上。

(8) 公司將企業永續發展(ESG)之具體推動計劃與實施成效定期揭露於公司網站、年報或永續報告書。

(9) 公司編製之永續報告書取得第三方驗證。

(10) 公司揭露過去兩年溫室氣體年排放量、用水量及廢棄物總重量。

(11) 公司制定溫室氣體減量、減少用水或其他廢棄物管理政策，包含減量目標、推動措施及達成情形。

二、尚未改善者之優先加強事項與措施：因應第十屆公司治理評鑑指標修訂，本公司預計113年執行優先加強部分說明如下：

(1) 增加一席女性獨立董事席次。

(2)公司是否依氣候相關財務揭露建議書（TCFD)架構，揭露企業對氣候相關風險與機會之治理情況、策略、風險管理、指標和目標之相關資訊。

三、本公司將針對尚未得分的部分，持續評估未來改善之可行性。

註：運作情形不論勾選「是」或「否」，均應於摘要說明欄位敘明。

附註(1)評估會計師獨立性項目:

評估項目	評估結果
1. 簽證會計師與本公司間未有直接或重大間接財務利益關係。	■是 □否
2. 簽證會計師與本公司間未有重大密切之商業關係。	■是 □否
3. 簽證會計師於審計本公司時未有潛在之僱佣關係。	■是 □否
4. 簽證會計師未有與本公司有金錢借貸之情事。	■是 □否
5. 簽證會計師未收受本公司及本公司董監事、經理人價值重大之餽贈或禮物(其價值為超越一般社交禮儀標準)。	■是 □否
6. 簽證會計師並無已連續七年提供本公司審計服務。	■是 □否
7. 簽證會計師未握有本公司股份。	■是 □否
8. 簽證會計師本人、其配偶或受扶養親屬、其審計小組於審計期間或最近兩年內未擔任本公司董監事、經理人或對審計案件有重大影響之職務，亦確定於未來審計期間不會擔任前述相關職務。	■是 □否
9. 簽證會計師是否已符合會計師職業道德規範公報第 10 號有關獨立性之規範，並取得簽證會計師出具之「獨立性聲明書」。	■是 □否

附註(2)112 年度公司治理主管進修情形:

職稱/姓名	進修機構	課程名稱	時數
財務長/林榆桑	社團法人中華公司治理協會	企業如何落實節能減碳，提升公司獲利	3
	財團法人中華民國會計研究發展基金會	最新「內控處理準則修正」與「資訊安全」法遵防弊實務	6
	社團法人中華公司治理協會	企業如何強化策略執行力	3

附註(3)112 年度董事進修情形:

姓名	進修機構	課程名稱	時數
漢勝投資股份有限公司	社團法人中華公司治理協會	企業如何落實節能減碳，提升公司獲利	3
代表人:余維斌	社團法人中華公司治理協會	企業如何強化策略執行力	3
慧龍股份有限公司	社團法人中華公司治理協會	企業如何落實節能減碳，提升公司獲利	3
代表人:陳勁卓	社團法人中華公司治理協會	企業如何強化策略執行力	3
杜忠哲	社團法人中華公司治理協會	企業如何落實節能減碳，提升公司獲利	3
	社團法人中華公司治理協會	企業如何強化策略執行力	3
劉復漢	社團法人中華公司治理協會	企業如何落實節能減碳，提升公司獲利	3
	社團法人台灣金融研訓院	公司治理暨企業永續經營研習班	3
凱歐投資股份有限公司	社團法人中華公司治理協會	企業如何落實節能減碳，提升公司獲利	3
代表人:陳陽光	社團法人中華公司治理協會	企業如何強化策略執行力	3
羅文豪	社團法人中華公司治理協會	企業如何落實節能減碳，提升公司獲利	3
	社團法人中華公司治理協會	從檢調角度看內線交易	3
	社團法人中華公司治理協會	企業併購策略與規劃	3
	社團法人中華公司治理協會	企業如何強化策略執行力	3
王志鴻	證券櫃檯買賣中心	上櫃興櫃公司內部人股權宣導說明會	3
	社團法人中華公司治理協會	企業如何強化策略執行力	3
洪文明	社團法人中華公司治理協會	企業如何落實節能減碳，提升公司獲利	3
	社團法人中華公司治理協會	企業如何強化策略執行力	3
樓永堅	社團法人中華公司治理協會	企業如何落實節能減碳，提升公司獲利	3

	社團法人中華公司治理協會	永續經營的人才發展	3
于卓民	台灣董事協會	跳脫組織框架-組織策略與關鍵人才發展	3
	中華獨立董事協會	集團的併購策略與投後管理	3
	社團法人中華公司治理協會	企業如何強化策略執行力	3

(四)公司如有設置薪資報酬委員會或提名委員會者，應揭露其組成及運作情形:

(1).薪資報酬委員會成員組成資料: 113 年 4 月 16 日

條件 身分別 姓名		專業資格與經驗	獨立性情形	兼任其他公開發行公司薪資報酬委員會成員家數
獨立董事(召集人)	洪文明	請參閱本年報第16頁董事專業資格及獨立董事獨立性資訊揭露相關內容	(1)非本公司或其關係企業之受僱人。 (2)非本公司或其關係企業之董事、監察人。 (3)非本人及其配偶、未成年子女或以他人名義持有公司已發行股份總數1%以上或持股前十名之自然人股東。 (4)非(1)所列之經理人或(2)、(3)所列人員之配偶、二親等以內親屬或三親等以內直系血親親屬。 (5)非直接持有本公司已發行股份總數5%以上、持股前五名或依公司法第27條第1項或第2項指派代表人擔任公司董事或監察人之法人股東之董事、監察人或受僱人。 (6)非與本公司之董事席次或有表決權之股份超過半數係由同一人控制之他公司董事、監察人或受僱人。 (7)非與本公司之董事長、總經理或相當職務者互為同一人或配偶之他公司或機構之董事(理事)、監察人(監事)或受僱人。 (8)非與本公司有財務或業務往來之特定公司或機構之董事（理事）、監察人（監事）、經理人或持股5%以上股東。 (9)非為本公司或關係企業提供審計或最近二年取得報酬之商務、法務、財務、會計等相關服務之專業人士、獨資、合夥、公司或機構之企業主、合夥人、董事（理事）、監察人（監事）、經理人及其配偶。 (10)未與其他董事間具有配偶或二親等以內之親屬關係。	0
獨立董事	王志鴻			0
其他	李天翔	具有公司業務所需之商務、法務會計等工作經驗 其學經歷包含： 臺灣大學工商管理系、交通大學管理科學研究所、中華開發工業銀行專員/襄理、菁英創業投資股份有限公司協理、華揚中小企業開發股份有限公司總經理、金谷創業投資股份有限公司總經理		0

(2).薪資報酬委員會運作情形資訊:

(1)本公司之薪資報酬委員會委員計 3 人。

(2)本屆委員任期：110 年 8 月 5 日至 113 年 7 月 25 日，最近年度及截至年報刊印日止薪資報酬委員會開會 4 次【A】，委員資格及出席情形如下：

職稱	姓名	實際出席次數（B）	委託出席次數	實際出席率(%)（B/A）	備註
獨立董事	王志鴻	4	0	100%	110.8.5 連任
獨立董事	洪文明	4	0	100%	110.8.5 連任
其他	李天翔	4	0	100%	110.8.5 連任

薪酬委員會職責:

本委員會以善良管理人之注意，忠實履行下列職權，並將所提建議提交董事會討論。

1. 訂定並定期檢討董事及經理人績效評估與薪資報酬之政策、制度、標準與結構。
2. 定期評估並訂定董事及經理人之薪資報酬。

其他應記載事項:

一、董事會如不採納或修正薪資報酬委員會之建議，應敘明董事會日期、期別、議案內容、董事會決議結果以及公司對薪資報酬委員會意見之處理(如董事會通過之薪資報酬優於薪資報酬委員會之建議，應敘明其差異情形及原因)：尚無發生與董事會之決議結果有不同意見之情形。

二、薪資報酬委員會之議決事項，如成員有反對及保留意見且有紀錄或書面聲明者，應敘明薪資報酬委員會日期、期別、議案內容、所有成員意見及對成員意見之處理：尚無發生有成員對決議結果有反對及保留意見之情形。

(3).薪資報酬委員會最近一年開會日期、期別、議案內容、決議結果以及公司對薪資報酬委員意見之處理:

會議日期	議案內容
112.03.08 第五屆第五次	1.審議本公司一百一十一年度董事酬勞案 2.審議本公司一百一十一年度員工酬勞分配案 3.審議本公司一百一十二年度高階主管薪資調整案
	決議結果:全體出席委員無異議照案通過 公司對薪酬委員會意見之處理: 除迴避之董事外，經出席之董事同意照案通過，依決議結果執行相關作業
112.07.13 第五屆第六次	1.審議本公司高階主管一百一十二年度年中績效獎金發放案
	決議結果:全體出席委員無異議照案通過 公司對薪酬委員會意見之處理: 除迴避之董事外，經出席之董事同意照案通過，依決議結果執行相關作業
112.12.06 第五屆第七次	1.審議本公司高階主管一百一十二年度年終績效獎金發放案
	決議結果:全體出席委員無異議照案通過 公司對薪酬委員會意見之處理: 除迴避之董事外，經出席之董事同意照案通過，依決議結果執行相關作業
113.02.20 第五屆第八次	1 審議本公司一百一十二年度董事酬勞案 2.審議本公司一百一十二年度員工酬勞分配案 3.審議本公司一百一十三年度高階主管薪資調整案
	決議結果:全體出席委員無異議照案通過

	公司對薪酬委員會意見之處理: 除迴避之董事外，經出席之董事同意照案通過，依決議結果執行相關作業

(4).提名委員會成員資料及運作情形資訊:本公司尚未設置提名委員會。

(五)本公司 ESG 指導委員會運作情形：

1. 本公司【ESG 指導委員會】共計 3 人，由董事長及二名獨立董事組成，其選任乃由董事會決議委任之；本委員會每年至少開會一次，並依公司治理守則之規定對董事會負責，將所提議案交由董事會決議。

職稱	姓名	專　長
董事長(召集人)	余維斌	經營管理、國際市場觀
獨立董事	洪文明	營運管理、永續發展管理
獨立董事	樓永堅	產業知識、風險管理

2. ESG 指導委員會職責如下：

(1)監督 ESG 永續發展理念之實踐

(2)委派 ESG 主任委員針對 ESG 負面衝擊事件執行盡職調查

(3)確保公司永續發展政策之落實及執行成效之追蹤

(4)委派 ESG 委員會召集人

(5)每年負責審查和批准 ESG 報告重大主題與績效

3. 本屆委員任期：112 年 12 月 15 日至 113 年 7 月 25 日止。

4. ESG 指導委員會運作情形：

最近年度及截至年報刊印日止 ESG 指導委員會開會 1 次【A】，委員資格及出席情形如下：

職稱	姓名	實際出席次數（B）	委託出席次數	實際出席率(%)（B/A）	備註
董事長	余維斌	1	0	100%	
獨立董事	洪文明	1	0	100%	
獨立董事	樓永堅	1	0	100%	

(五)1.推動永續發展執行情形及與上市上櫃公司永續發展實務守則差異情形及原因

推動項目	執行情形(註 1)			與上市上櫃公司永續發展實務守則差異情形及原因
	是	否	摘要說明	
一、公司是否建立推動永續發展之治理架構，且設置推動永續發展專(兼)職單位，並由董事會授權高階管理階層處理，及董事會督導情形？	V		1. 本公司為實踐企業公民社會責任，接軌國際趨勢，以董事會為永續發展相關議題之最高決策單位，公司於 2022 年成立 ESG 委員會，由董事長擔任主席，各處級以上高階主管擔任委員會委員，共同檢視公司的核心營運能力，訂定中長期的永續發展計畫。 2. ESG 委員會轄下設置「公司治理分委會」、「員工關懷發展暨誠信經營分委會」、「環安衛分委會」、「永續供應鏈分委會」、「利害關係人暨社會關懷分委會」共計五個分委會，指導企業社會責任之經濟、環境及社會等三構面的管理指標，並督導「ESG 推動秘書室」落實經濟、環境及社會的績效管理指標。 3. ESG 推動秘書室負責定期鑑別利害關係人、蒐集檢視利害關係人所關切議題與 ESG 執行成效且負責向 ESG 委員會呈報，由 ESG 委員會召集人於年度會議，每年至少 1 次向董事會提報永續發展相關執行成效與決議計畫，董事會據此執行相關決議並提供必要之資源。112 年度執行情形已於 112 年 12 月 15 日向董事會報告，董事聽取推動小組報告，監督檢視相關永續經營事項工作內容與目標執行情形，並且適時提供建議與改善方向予推動小組進行策略調整。 4. 2023 年成立 ESG 指導委員會，以指導督促 ESG 委員會落實推動永續相關作為，以深耕企業永續文化，強化並落實對健全公司治理、環境保護、社會關懷及對利害關係人之承諾，使董事會得履行保障公司、員工、股東及利益關係者權益之職責，並使宜特成為客戶、員工、股東滿意之負責任企業。	無
二、公司是否依重大性原則，進行與公司營運相關之環境、社會及公司治理議題之風險評估，並訂定相關風險管理政策或策略？	V		1、 依本公司<永續報告書編制驗證公告作業程序書>每年定期依據 GRI /SASB/TCFD 準則揭露公司所鑑別之經濟、環境及人群(包含其人權)重大主題與影響、揭露項目及其報導要求並參考 SDGs 制定相應管理目標以管控 ESG 風險。 2、 本公司 ESG 委員會已依重大性原則，進行重要議題之風險評估，並依據評估後的風險，訂定相關風險管理政策或策略如下：	無

				重大議題	風險評估項目	風險管理政策或策略		
				環境	氣候變遷與環境保護	1.本公司針對三項高度風險:「溫室氣體排放成本增加」、「極端天氣事件影響企業持續營運」、「永續相關需求與規範增加」,分別導入「公用設施節能方案」、「緊急應變措施」、「提前採用再生能源」等措施,整合環安、廠務、採購等部門,衡量投入之資源與相關配置,以更有效率的執行風險減緩及調適作為同時搭配ISO50001能源管理系統導入以持續提升節能績效,另透過ISO 14001 環境管理系統持續管理、節約資源、預防污染、促進環境永續發展。 2.透過導入 TCFD 氣候風險評估框架以建構合併公司的氣候風險辨識流程。經跨部門討論氣候風險與機會結果,總共鑑別 4 項機會與 7 項風險。 3.營運面:全面檢視各項流程行政表單 e 化、採購環保標章產品、逐年汰舊耗能設備藉此減少能源耗損,提升營運效能,另公司預計於 113 年 6 月聘請外部認證機構,正式導入並完成IOS14064-1 溫室氣體盤查。		
				社會	職業安全衛生	1.本公司注重員工作業環境之安全,為照顧員工提供優質的工作環境,我們致力於推動職安風險管理,提供適當的防護或作業管制,以降低安全衛生風險。職安衛相關策略包括,設置職安衛專業人員-取得防火管理人合格證照及各類安全衛生業務主管資格,定期實施安全衛生教育訓練,且依法制定各上班場所之消防計畫及定期演練,藉以維護辦公環境安全。 2.為實踐環境永續之承諾,本公司已通過 ISO 45001 及 ISO 14001 職業安全衛生及環境管理系統認證。		
					客戶隱私保護與資訊	1.本公司為強化保護公司與客戶文件資產,定期針對以下項目進行內外環境風險因子檢視。包括網路攻擊威脅、駭客入侵、資訊外洩、中毒、機房管理等訂有資安管理政策及因應措施。 2.透過嚴謹的資安管控機制,通過 ISO/IEC 27001 資訊安全認證,使客戶案件受到嚴格保密。		

					安全		
				公司治理	法令遵循	透過建立公司治理組織及落實內部控制機制，確保公司所有人員及作業確實遵循相關法令規定。	
					利害關係人溝通	1.為避免利害關係人與本公司立場不同，造成誤解引起經營或訴訟風險，本公司每年分析重要利害關係人與其關心之重要議題。 2.建立各種溝通管道，積極溝通，減少對立與誤解。設投資人信箱，由發言人處理並負責回應。 3.定期拜訪及電訪客戶，並建立客戶滿意度調查機制，以了解客戶需求，同時設立客戶服務信箱及利害關係人專區溝通網站，以即時回應客戶關切之相關權益議題。	
					強化董事職能	1.為董事規劃相關進修議題，每年提供董事最新法規、制度發展與政策。 2.每年依法投保董事責任險，保障其受到訴訟或求償之情形。	
三、環境議題 (一)公司是否依其產業特性建立合適之環境管理制度？	V		1.本公司推行 ISO14001 環境管理系統制度，並取得驗證，由專責單位進行維護。 2.證書效期自 2019/10/08~2025/10/07。				無
(二)公司是否致力於提升能源使用效率及使用對環境負荷衝擊低之再生物料？	V		本公司持續推動節約能源措施，相關措施如下: 1.積極汰除能源效率不佳的廠務設施，改為效率較佳變頻型式。 2.逐步將照明燈具更改為節電LED型式。 3.埔頂廠老舊冰水機汰換成一級節能效率。 4.各廠區泵浦與風車增設變頻器自動控制節能。 5.竹二廠RF增設太陽能面板發電。 6.推動e化作業，目前已利用文件管理系統將標準化文件全面e化，減少文件用紙量，並推動文件紙重複使用。 7.推動廢棄物分類及回收與減量活動。				無
(三)公司是否評估氣候變遷對企業現在及未來的潛在風險與機會，並採取相關之因應措施？	V		依公司環境內外處境分析及風險評估進行潛在風險與機會分析，並依照風險評估結果進行因應措施。				無
(四)公司是否統計過去兩年溫室氣體排放量、用水量及廢棄物總重量，並制定溫室氣體減量、減少用水或其他廢棄物管理之政策？	V		本公司定期統計溫室氣體排放量、用水量及廢棄物總重量，近2年相關統計資料如下： 111年及112年溫室氣體排放量、用水量或廢棄物總重量				無

	111 年	112 年
用水量	68,767 度	68,974 度
有害廢棄物量	8.858 噸	8.42 噸
非有害廢棄物量	44.76 噸	48.15 噸

溫室氣體年排放量	22,308 公噸 CO2e	23,003 公噸 CO2e

近兩年溫室氣體範疇別排放統計

範疇別	111年(2022)全廠區		112年(2023)全廠區	
	(公噸CO2e/年)	佔總排放量比例(%)	(公噸CO2e/年)	佔總排放量比例(%)
範疇一	2,503.60	11.19%	2,652.05	11.53%
範疇二	19,805.19	88.56%	20,270.87	88.12%
範疇三	55.71	0.25%	80.12	0.35%
總計	22,364.50	100.00%	23,003.04	100.00%

備註：

範疇一：直接排放，指公司所擁有或控制的排放源，來自製程或廠房設施，以及交通工具的排放。

範疇二：間接排放，指公司自用的外購電力、熱或蒸氣等能源利用的間接排放。

範疇三：其他間接排放，為公司外部產生的所有間接排放，包含員工通勤或商務差旅，以及產品生命周期所產生的排放。備註：111 年盤查包含竹一廠、竹二廠、埔頂廠、德安廠、台元廠、內湖廠、常憶廠及世界先進廠。

112 年盤查地點請參照 111 年，但不包含世界先進廠。

溫室氣體減量政策:

本公司透過推動節能減碳活動措施，不定期向同仁宣導平日用電習慣，並發揮能源自主管理，另配合政府2050淨零排放政策，於各廠區有效執行並推動節能減碳方案，以期降低整體溫室氣體排放及空氣污染，持續扮演低碳綠能企業之先驅，終至達成環境永續為目標。本公司於2023年~2027年，將以2022年為基礎預計達成每年降低碳排放量至少1%以上為目標。

減量基準年為111年(西元2022年)預計112年(西元2023年)減排3%,實際減排3.25%(達成目標)。

減少用水政策:

本公司為減少自來水用量與降低工廠排放總量，相關節水措施如下，預計於2027年底前達成整體降低用水量1%以上為目標:

1.製程廢水回收處理系統

經由製程廢水回收系統，將廢水回收，供給冷卻水塔補水使用，近2年共回收水量約22,578公噸。

2.純水系統水回收

純水系統之前處理(砂濾桶、活性碳桶)逆洗用水回收，RO之再生用濃縮水回收。純水系統排水約有95.8%可回收再使用。

3.生活節水

本公司將採用省水之廁所馬桶，並對全體員工加強宣導珍

			惜水資源及節約用水之觀念，已降低用水量需求。 廢棄物管理政策: 本公司建立以下廢棄物管理機制，來達到安全化、衛生化、無害化以及資源化的目標，本公司將以2022年為基礎，預計每年減少1%廢棄物產出量為目標。最近年度有害廢棄物較前一年度減少約5%. 1.公司環保管理人員每年進行廢棄物處理廠實地訪查，確保廢棄物清除及處理流程符合相關規定。 2.每年定期對有害事業廢棄物進行檢測。 3.各廠訂定事業廢棄物清理計畫書，並依廢棄物清理法規定申報清運三聯單，清運車輛均依法設置GPS追蹤流向，進入處理廠後實際過磅。	
四、社會議題 (一)公司是否依照相關法規及國際人權公約，制定相關之管理政策與程序？	V		本公司遵循國際人權相關公約，參考《聯合國世界人權宣言》、《聯合國全球盟約》、《RBA責任商業聯盟行為準則》之精神，及其他適用的行業標準和國際公約，秉持「尊重人權」與「用人適才」的原則，平等對待及尊重同仁，並致力於建立誠信、健康及安全的工作環境，確保工作環境的安全與衛生條件符合標準，持續改善全體員工之工作環境條件與員工福利。 本公司極重視勞工與商業道德政策推動，透過工作規則、文件管理系統及公告系統等平台進行宣導，並定期檢視、優化相關制度，以保護勞工人權，且確保每位員工都受到尊重與公平的對待，以維護全體同仁之權益，創造友善職場環境。 本公司保障人權具體管理方案 【杜絕歧視及確保工作機會均等】 本公司不因各項因素如種族、宗教、信仰、性別、婚姻或生育狀況、年齡、政治背景、國籍、殘疾、性取向、星座、血型等任何理由影響招募的過程與任用決定。 【不法侵害採取零容忍】 宣誓並保障所有員工在執行職務過程中，免於遭受身體或精神不法侵害，共同營造一個樂於溝通、開放管理的友善工作環境。 【依法訂定勞動權益】 每位員工與公司之勞動契約訂定均符合台灣勞動與人權相關法規規範。 【禁止強迫勞動】 聘僱關係成立時，依法簽署勞動契約，且保證不以任何形式之奴役或脅迫使員工進行非自願性勞動。 【禁用童工】 公司於工作規則中，明訂公司不得任用未滿 18 歲之童工及青年勞工，任何可能造成僱用童工的行為皆不被允許。 【保護女工】 公司於工作規則中，明訂女性同仁之保護措施，尤其是妊娠或	無

哺乳期間之女性員工之保護措施：包括不得於夜間工作及不得從事危險性工作等。112年落實多元化政策具體情形以「國籍分佈」、「性別佔比」、「身心障礙人士雇用」資料呈現如下：

族群多元化指標

類別	佔全體員工比例(%)		佔管理階層比例(%)	
性別	男	女	男	女
中華民國籍	47.9%	40.1%	58.5%	40.9%
外國籍	4.0%	7.1%	0.6%	0.0%
原住民	0.4%	0.5%	0.0%	0.0%

性別多元化指標

員工及管理階層比例		
性別	男	女
整體員工	52.3%	47.7%
主管	59.1%	40.9%
基層主管	56.3%	43.7%
高階主管	83.3%	16.7%

其它多元化指標

年齡類別	性別	同仁比例(%)	身心障礙人數
29 歲(含)以下	男	17.2%	2
	女	16.0%	0
30~49 歲	男	31.8%	1
	女	29.4%	2
50 歲(含)以上	男	3.3%	3
	女	2.3%	0
合計		100.00%	8

(二)公司是否訂定及實施合理員工福利措施(包括薪酬、休假及其他福利等),並將經營績效或成果適當反映於員工薪酬？	V		【具競爭力之薪資與優渥福利】 本公司之薪酬政策除符合法規，更確保整體獎酬於人才市場之競爭性，相關福利亦優於業界，此外亦定期檢核薪資制度，確保內部公平性與外部競爭力。 1.高競爭力的薪資水準及員工分紅獎酬制度，共享營運成果。依本公司章程規定，本公司年度如有獲利，應提撥不低於3%為員工酬勞。 2.優於業界之獎金機制，包括季獎金、績效獎金、績優獎金及各項激勵獎金制度。 3.高調幅之績效調薪及暢通之晉升管道。 4.優於勞基法之假勤規定。	無

			5.新進同仁單人宿舍與宿舍補助，讓外縣市同仁降低租屋負擔，同時亦享有安全之居住環境。 6.提供多元福利，包括旅遊補助金、結婚補助、生育補助、員工子女獎助學金，兼顧同仁及眷屬福利。 7.設有哺集乳室，照護公司母性同仁的需求，並依勞工健康保護法令之規定，聘有護理人員專職辦理勞工健康服務、衛教事宜，亦有特約之醫師提供臨廠服務。 8.提供所有在職同仁定期進行健康檢查，並設置廠醫廠護進行健康諮詢。	
(三)公司是否提供員工安全與健康之工作環境，並對員工定期實施安全與健康教育？	V		1.工作環境保護措施：全區門禁管制設置、24小時保全人員，並定時進行廠區巡邏、人員進出門禁刷卡管理、高風險區域緊急警報設置、各出入口CCTV監視系統。 2.設置職安衛專業人員：遵循國家法規規定，設置相關職安衛管理人員並領有專業證照，且定期回訓以確保該工安技能有效執行。 3.定期實施安全衛生教育訓練：2023年相關安全衛生教育訓練課程，總受訓人次達523人，總訓練時數達344小時。 4.敘明當年度火災之件數、死傷人數及死傷人數占員工總人數比率，及因應火災之相關改善措施：2023年無發生火災事件。	無
(四)公司是否為員工建立有效之職涯能力發展培訓計畫？	V		本公司落實以「職能」為架構之人力資源發展策略： 一、本公司依據營運暨策略方針與組織需求規劃年度教育訓練計劃，並依此有效執行： 1. 核心職能發展-依據年度重點職能與職能落差分析，透過文化活動的展開，發展與形塑全員核心職能。 2. 專業職能培訓-公司具有完善的專業技術發展藍圖，員工可依照公司規劃或個人志趣多元學習，成就職涯發展：2023年辦理專業技術部門OJT共計154堂，參訓1,993人次，滿意度高達4.6分。 3. 管理職能培訓-公司透過雙軌晉升規劃，整合公司策略與個人職涯發展方向，計畫性的培育優秀年輕領導人才、共創雙贏。 4. 透過訓練季報與年報落實訓練成果之追蹤與管理：2023年內訓230梯次-參與人次18,732人、參訓人時9,888小時；2023年外訓99梯次-參與人次99人、參訓人時963小時。 二、本公司為落實專業技術與知識傳承，針對每位新進同仁規劃系列式培訓內容，並透過教練帶領循序漸進完成專業能力認證，同時透過教練給予新進同仁工作與生活的關懷與照顧，協助新人快速熟悉工作領域： 1.落實新人OJT計畫：2023年培訓217位新人並通過試用期認證，滿意度高達4.72分。 2.持續進行教練養成計畫：2023年新增41名同仁成功擔任教練，並承擔教練職責。	無
(五)針對產品與服務之顧客健康與安全、客戶隱私、行銷及標示等議題，公司是否遵循相關法規及國際準則，並制定相關保護消費者或客戶權益政策及申	V		一、本公司蒐集或取得客戶個人資料之方式，包含但不限於以下情形: 客戶主動提供給本公司的資料：使用本公司所提供之產品或服務時，我們將請客戶提供必要的個人資料，例如：姓名、電子	無

訴程序？			郵件地址、聯絡地址及電話號碼等，當客戶使用需要收費的服務，我們也會蒐集客戶的付款資訊、連絡電話、發票及運送地址等。 透過客戶在本公司網站的活動主動蒐集的資料：本公司在客戶使用服務信箱、問卷調查等互動性功能時，會保留客戶所提供的姓名、電子郵件地址、聯絡方式及使用時間等。 經由Cookies或類似技術蒐集的資料：為了提供客戶最佳的服務，當客戶造訪本公司網站時，我們可能會使用Cookies來記錄相關行徑，包括客戶使用連線設備的IP位址、使用時間、使用的瀏覽器、紀錄客戶的瀏覽偏好和習慣等，我們將使用Cookies和其他類似科技來處理客戶的個人資料。若客戶不願接受Cookie的寫入，客戶可在其使用的瀏覽器功能項中，設定隱私權等級為高，即可拒絕Cookie的寫入，但可能會導致網站某些功能無法正常執行。 自第三方所提供的資料：本公司可能從第三方所提供的資訊中蒐集客戶的個人資料，例如：資料仲介、社交網站、其他合作夥伴或公開資訊。 二、個人資料的保存期限: 本公司僅於客戶在使用本公司產品或服務的期間保存客戶的個人資訊。於本公司與客戶約定之保留期間屆滿後，或是資料已經不符合本公司營運目的後，本公司將永久刪除或銷毀客戶的相關個人資訊，或將客戶的個人資訊進行去識別化之匿名處理。本公司亦於相關法規所定之消滅時效期間內保留客戶的個人資料。 三、客戶個人權利: 依據相關法規，客戶對於其個人資料可主張以下權利：「拒絕提供個人資料、查閱客戶個人資料、更正不正確個人資料、要求刪除個人資料、限制處理客戶的個人資料、反對處理客戶的個人資料、要求移轉客戶個人資料至其他控管人、撤回同意以及向資訊保護主管機關申訴之權利」。在某些情形下，客戶需要提供身分證明文件以行使上述之權利。	
（六）公司是否訂定供應商管理政策，要求供應商在環保、職業安全衛生或勞動人權等議題遵循相關規範，及其實施情形？	V		一、供應商行為準則 本公司訂有供應商管理程序,對主要供應商之品質、交期、服務、環保、職安與勞動人權…各項指標進行年度評鑑並由此選擇優質且合格之供應商。官網https://www.istgroup.com/tw/about-ist/csr/supplier-guidelines/制定供應商行為準則以要求供應商必須遵守以下事項 【勞動人權】 供應商應依據國際社會公認的標準，承諾維護勞工之人權並給予他們尊嚴。此適用於所有勞工，包括臨時工、移民工、學生、約聘勞工、正職勞工以及其他任何類型之勞工。 【健康與安全】 供應商應盡力降低工作相關的傷病發生外，安全、健康的工作環境有助提昇產品和服務品質、生產的穩定性及勞工的忠誠度和士氣,供應商也應瞭解員工的反饋及投入員工教育訓練是識別與解決工作場所內健康與安全問題的關鍵，遵守在職業安全、	供應商合約將增加供應來源社區之環境與社會影響之規範

<table>
<tr>
<td></td>
<td></td>
<td></td>
<td>
緊急應變準備、職業傷害和職業病、工業衛生、體力勞動…等相關規定。
【環境】
供應商須認同環保責任為製造世界級之產品不可或缺的一部。製造過程中應儘量減少對社區、環境及於自然資源造成的負面影響,並保障公眾的健康和安全。
【企業倫理】
為履行社會責任並在市場上成功，供應商及其代理商應謹守最高的道德標準，包括誠信經營、無不正利益、資訊公開、智慧財產權、公平交易、廣告和競爭、身分保護及防止報復、負責地採購礦物、個資和隱私保護…。
【管理體系】
供應商應採用或建立與本準則內容相關之管理系統。在設計此管理系統時應確保：(a)符合與供應商營運和產品相關的適用法規及客戶之要求；(b)符合本準則，以及(c)識別並降低與本準則有關之經營風險。管理系統也應適當持續地改進。
該管理體系應包含下列要素:公司承諾、管理職責與責任、法律及客戶要求、風險評估及風險管理、改善目標、訓練、溝通、員工意見、參與和申訴、審核與評估、糾正措施、文檔和記錄、供應商的責任。
二、供應商規範
1.為善盡社會責任，並致力於促進供應鏈的健康發展， 112年針對PCBA組裝廠要求簽署『不使用衝突礦產宣告書』,4家均已簽署及符合CMRT相關規範。
2.為落實職業安全衛生政策並避免工安事件，承攬商於進廠施工前需簽署『承攬商安全衛生環保同意書』並參與承攬商安全衛生訓練。112年新增工程與設備施工廠商15家均已簽署同意書；112年相關教育訓練共計26場次(1小時/每場次)，參與受訓人員為208人。
3.為落實誠信經營原則，以維護公司資產、權益及形象，確保公司及所有利害相關者之權益，我司主要供應商均需簽署『供應商廉潔承諾書』，嚴禁因業務關係進行任何不當利益（包含不當的飲宴、回扣、賄賂、招待等），或任何可能影響公司形象及競爭力之行為。112年新增主要供應商13家，均已順利完成簽署。
三、綠色採購政策
本公司採購貨品優先選擇在地生產、環境友善之供應商與具環保標章及經環保署認定符合再生材質、可回收、低污染或節省能源條件之產品竭力打造綠色供應鏈。統計近3年扣除大型設備之國內採購金額比重皆高達9成以上，且在地採購比重逐年增加(詳如下表)：
單位:仟元
<table>
<tr><td>年度採購金額</td><td>110 年</td><td>比重</td><td>111 年</td><td>比重</td><td>112 年</td><td>比重</td></tr>
<tr><td>國外</td><td>54,257</td><td>8%</td><td>33,455</td><td>3%</td><td>34,464</td><td>3%</td></tr>
<tr><td>國內</td><td>878,112</td><td>92%</td><td>994,967</td><td>97%</td><td>998,735</td><td>97%</td></tr>
<tr><td>總金額</td><td>932,369</td><td>100%</td><td>1,028,422</td><td>100%</td><td>1,033,199</td><td>100%</td></tr>
</table>
註：大型設備未計入以上統計金額
</td>
<td></td>
</tr>
<tr>
<td>五、公司是否參考國際通用之報告書編製準則或指引，編製永續報告書等揭露公司非財務資訊之報告書？前揭報告書是否取得第三方驗證單位之確信或保證意見？</td>
<td>V</td>
<td></td>
<td>已依 GRI 及 SASB 完成 2022 年永續報告書之製作並於 2023 年 11 月完成 AA1000 第三方確信查證作業。</td>
<td>無</td>
</tr>
</table>

六、公司如依據「上市上櫃公司永續發展實務守則」定有本身之永續發展守則者，請敘明其運作與所定守則之差異情形：

公司於2023年已依據「上市上櫃公司永續發展實務守則」及相關法令規定訂定本公司之永續發展實務守則並於2024年呈報董事會核定通過施行；本公司乃依循「永續發展實務守則」於推動永續發展，應注意利害關係人之權益，在追求永續經營與獲利之同時，重視環境、社會與公司治理之因素，並將其納入公司管理方針與營運活動。

七、其他有助於瞭解推動永續發展執行情形之重要資訊：

(一)宜特持續透過周邊社福團體支持及獎學金挹注等方式，培育未來的科技人才與關注弱勢學童，112 年已協助 190 間學校進行情緒教育及獎學金補助，受惠學生年齡層廣泛，從小學到大學均在關懷範圍中。此外，本公司為縮小城鄉教育資源差距，112 年積極與 39 間學校合作，贊助課外讀物及科普教育活動，偏鄉受惠學生人數達 607 人次。並推動偏鄉國小閱讀計畫，112 年度幫助 37 所學校，共捐助 948 冊雜誌，累計為 537 名學童提供課外刊物；累計捐助刊物達 7,356 冊，受惠學童人數逾 4359 人，宜特期待幫助學童自小建立良好閱讀習慣，提升未來競爭力。

除關注學童學習力的提升外，也長期與相關團體合作，致力於孩童情緒 EQ 教育的推展，精障人士的復元，提升個體情商能力，促進社會和諧美好。

宜特進一步對身心障礙機構，開啟手心向下計畫，邀請進場販賣自耕農產品/手工作品，藉此貢獻心力回饋社會。宜特長期關注偏鄉孩童教育，112 年更與相關團體合作，發起公司內部募集禮物活動，於聖誕感恩時節捐贈逾百份禮物給偏鄉孩童。

此外，宜特持續與學界合作，除固定邀請大學生進入職場參觀，讓即將進入就業的學子對於未來職涯藍圖多一份想像，更往下深耕中小學階段孩童，112 年透過參與化學車下鄉教育活動，響應偏鄉科學普及教育，讓偏鄉孩童獲得知識力滿滿的一天。宜特持續發揮企業永續責任影響力，帶動內部與外部能量一同關懷社會角落。

(二)本公司 112 年藉由實物捐贈參與社區發展、慈善公益團體等之相關活動：

1. 捐助社會福利機構團體共計 9 家: (1)愛心捐款 (2)發票捐贈 (3)物資捐贈(4)不定期捐款共計新台幣 100 萬元整 (5)書本捐贈
2. 愛心捐血:一年至少三次的捐血活動
3. 提供弱勢團體前來宜特各廠區場地舉辦愛心義賣活動達 40 場
4. 聘僱身障工作者:聘僱視障朋友，提供按摩服務給客戶及同仁
5. 舉辦地球日活動，倡導同仁環境保護概念

2.上市上櫃公司氣候相關資訊:

(1).氣候相關資訊執行情形

項目	執行情形
1.敘明董事會與管理階層對於氣候相關風險與機會之監督及治理。 2.敘明所辨識之氣候風險與機會如何影響企業之業務、策略及財務(短期、中期、長期)。 3.敘明極端氣候事件及轉型行動對財務之影響。	1.本公司採用氣候相關財務揭露建議(Recommendations of the Task Force on Climate-related Financial Disclosures (TCFD) 架構，進行氣候風險鑑別、財務相關分析、與財務量化，並揭露氣候變遷對宜特的衝擊與因應措施 2. 本公司在氣候風險管理上，由董事會擔任最高治理機構進行監督，並由高階經理人組成之 ESG 委員會對氣候相關風險與機會負管理責任，透過 ESG 推動辦公室與環安分委會執行風險與財務衝擊評估，定期針對執行進度執行審查以有效管控風險並把握機會。 3. 本公司透過導入 TCFD 氣候風險評估框架，針對氣候變遷可能帶來的潛在衝擊制定風險因應與緊急應變的管理措施之外，亦積極制定氣候策略與目標，最終羅列出 7 項氣候風險、4 項機會，說明期對於宜特短、中、長期的營運與財務影響，概述如下：

風險類別	風險構面	風險名稱	影響	策略與措施	期限
實體風險	極端性	極端天氣事件-颱風	淹水導致營運中斷。	透過環安衛緊急應變措施，執行防汛演練。	短期
實體風險	長期性	極端天氣事件-乾旱	因乾旱發生而導致停水、造成水費上漲，影響廠區用水導致成本增加。	實施節水措施，持續提升水資源使用效率並降低用水強度。	中長期
實體風險	長期性	天氣險	額外保險費用將增加營運成本支出。	透過「臺灣氣候變遷推估資訊與調適知識平台計畫」(TCCIP) 資料庫，篩選及評估長期天氣風險。	長期
轉型風險	法規政策	提前申請碳權以因應國家淨零排放政策	排碳量尚未達政府支付碳費門檻，但相關管制可能逐年趨嚴、導致額外成本支出。	透過節能措施提升能源使用效率，並提前採用再生能源。	長期
轉型風險	技術	新設廠房符合綠建築節能指標	綠建築標章新廠房成本遠高於工業區既有廠房，導致初設成本提高進而影響營運績效。	嘗試評估綠建築指標及建築能效標示規定。	長期
轉型風險	法規政策	溫室氣體排放執行第三方查證	配合金管單位「上市櫃公司永續發展路徑圖」執行第三方查證將略為增加成本。	提高資訊揭露可信度，加速低碳轉型以更有效管理溫室氣體排放。	長期
轉型風險	聲譽	協助供應鏈盤查與減量	配合國際間對於 ESG 價值鏈管理要求，將增加營運成本。	優先針對排碳影響度與關連度大之供應商執行宣導。	長期

機會類別	機會構面	機會名稱	影響	策略與措施	期限
機會	市場	設置太陽能綠電設備以降低碳排放並提升能源系統韌性並間接提升企	除提升營運韌性外，亦有助利害關係人對於淨零碳排目標及 ESG 發展表現關注，可吸引投資法人偏好	建構太陽能發電模組並評估後續大量導入可能性。	短至中期

		業 ESG 形象	低碳轉型企業之目光。		
機會	政策	持續執行節能減碳方案並取得公部門節能獎勵	申請商業司節能設備補助計畫，提高能源效率並降低營業成本。	搭配 ISO50001 能源管理系統導入以持續提升節能績效。	短至中期
機會	技術	持續導入公用設備節能技術	配合能源管理法規每年定期執行能源查核並制定節能方案，可提高能源效率。	配合能源管理法第 9 條達成年度節電率 1%目標。	短期
機會	技術	導入測試之節能方案	汰換老舊高耗能測試機台，積極尋求低碳轉型人才，並培育員工進入低碳轉型時代，增加綠色競爭力。	透過 ISO50001 能源先期審查，開發低耗能及低碳的測試服務並搭配低碳排樣本運輸模式提供客製化服務。	中期

4.敘明氣候風險之辨識、評估及管理流程如何整合於整體風險管理制度。 5.若使用情境分析評估面對氣候變遷風險之韌性，應說明所使用之情境、參數、假設、分析因子及主要財務影響。 6.若有因應管理氣候相關風險之轉型計畫，說明該計畫內容，及用於辨識及管理實體風險及轉型風險之指標與目標。	4.本公司針對三項高度風險：「溫室氣體排放成本增加」、「極端天氣事件影響企業持續營運」、「永續相關需求與規範增加」，分別導入「公用設施節能方案」、「緊急應變措施」、「提前採用再生能源」等措施，整合環安、廠務、採購等部門，衡量投入之資源與相關配置，以更有效率的執行風險減緩及調適作為。 5.有鑑於電費調漲對將增加營運成本並參考標竿企業於氣候風險揭露案例以及政策之急迫性及明確性，宜特優先針對「溫室氣體排放成本增加」進行相關財務衝擊評估。宜特參考 IPCC AR6 SSP 情境以升溫 1.5℃(短期)_及 4℃(長期)情境進行分析，初步評估短期內增加成本佔年營收小於 1%，唯有鑑於政府政策尚未影響本公司，前述財務衝擊皆為初步假設，將因應氣候變遷之相關政策、法規以及低碳技術發展的更新， 每年滾動式更新評估結果。 6.宜特已推動低碳轉型為主軸制定氣候變遷因應策略，設定氣候相關策略與目標： (1) 在環境面上，宜特設定減碳（範疇一 + 範疇二）目標，以 111 年為基準年，至 113 年降低溫室氣體排放強度 4%，搭配能源法規要求每年節電率至少 1%目標，逐步邁向碳中和。 (2) 考量節約水資源，宜特致力於提升回收效率，以 111 年為基準年，至 113 年降低用水強度 6%，規劃 119 年能維持每百萬營業額/20.3 公噸以下用水強度。 (3)在服務層面上，宜特優先採購電動車，藉由低碳排樣本運輸模式，佐以汰換老舊高耗能測試機台，進一步則積極尋求低轉型人才，並培育員工進入低碳轉型時代，持續降低服務碳足跡。 (4) 上述目標詳細說明，請參閱 ESG 報告書或公司網頁永續發展專區。
7.若使用內部碳定價作為規劃工具，應說明價格制定基礎。 8.若有設定氣候相關目標，應說明所涵蓋之活動、溫室氣體排放範疇、規劃期程，每年達成進度等資訊；若使用碳抵換或再生能源憑證(RECs)以達成相關目標，應說明所抵換之	7.不適用。 8.不適用。

減碳額度來源及數量或再生能源憑證(RECs)數量。 9.溫室氣體盤查及確信情形與減量目標、策略及具體行動計畫(另填於1-1及1-2)。	

1-1 最近二年度公司溫室氣體盤查及確信情形

1-1-1 溫室氣體盤查資訊

敘明溫室氣體最近兩年度之排放量(公噸 CO2e)、密集度(公噸 CO2e/百萬元)及資料涵蓋範圍。
(1)111 年(2022 年)：排放量 22,308(公噸 CO2e)，排放密集度 6.94 公噸/NTD 百萬元(以 111 年營業額 NTD 3,214.4 百萬計算) (2)112 年(2023 年)：排放量 23,003(公噸 CO2e)，排放密集度 6.72 公噸/NTD 百萬元(以 112 年營業額 NTD 3,424.3 百萬計算)

註 1：直接排放量(範疇一，即直接來自於公司所擁有或控制之排放源)、能源間接排放量(範疇二，即來自於輸入電力、熱或蒸氣而造成間接之溫室氣體排放)及其他間接排放量(範疇三，即由公司活動產生之排放，非屬能源間接排放，而係來自於其他公司所擁有或控制之排放源)。

註 2：直接排放量及能源間接排放量資料涵蓋範圍，應依本準則第 10 條第 2 項規定之令所定時程辦理，其他間接排放量資訊得自願揭露。

註 3：溫室氣體盤查標準：溫室氣體盤查議定書（Greenhouse Gas Protocol, GHG Protocol）或國際標準組織（International Organization for Standard-ization, ISO）發布之 ISO 14064-1。

註 4：溫室氣體排放量之密集度得以每單位產品/服務或營業額計算，惟至少應敘明以營業額（新臺幣百萬元）計算之數據。

1-1-2 溫室氣體確信資訊

敘明截至年報刊印日之最近兩年度確信情形說明，包括確信範圍、確信機構、確信準則及確信意見
未執行溫室氣體第三方確信(2024 年 6 月將針對 2023 年溫室氣體盤查結果執行首次第三方確信作業)。

註 1：應依本準則第 10 條第 2 項規定之令所定時程辦理，若公司未及於年報刊印日取得完整溫室氣體確信意見，應註明「完整確信資訊將於永續報告書揭露」，若公司未編製永續報告書者，則應註明「完整確信資訊將揭露於公開資訊觀測站」，並於次一年度年報揭露完整之確信資訊。

註 2：確信機構應符合臺灣證券交易所股份有限公司及財團法人中華民國證券櫃檯買賣中心訂定之永續報告書確信機構相關規定。

註 3：揭露內容可參閱臺灣證券交易所公司治理中心網站最佳實務參考範例。

1-2 溫室氣體減量目標、策略及具體行動計畫

敘明溫室氣體減量基準年及其數據、減量目標、策略及具體行動計畫與減量目標達成情形。
1.減量基準年為 111 年(西元 2022 年)預計 112 年(西元 2023 年)減排 3%，實際減排 3.25%(達成目標)。 2.具體行動計畫與目標詳細說明，請參閱 ESG 報告書或公司網頁永續發展專區。

註 1：應依本準則第 10 條第 2 項規定之令所定時程辦理。

註 2：基準年應為以合併財務報告邊界完成盤查之年度，例如依本準則第 10 條第 2 項規定之令，資本額 100 億元以上之公司應於 114 年完成 113 年度合併財務報告之盤查，故基準年為 113 年，倘公司已提前完成合併財務報告之盤查，得以該較早年度為基準年，另基準年之數據得以單一年度或數年度平均值計算之。

註 3：揭露內容可參閱臺灣證券交易所公司治理中心網站最佳實務參考範例。

(六)公司履行誠信經營情形及採行措施：

履行誠信經營情形及與上市上櫃公司誠信經營守則差異情形及原因:

評　估　項　目	運作情形			與上市上櫃公司誠信經營守則差異情形及原因
	是	否	摘要說明	
一、訂定誠信經營政策及方案				
（一）公司是否制定經董事會通過之誠信經營政策，並於規章及對外文件中明示誠信經營之政策、作法，以及董事會與高階管理階層積極落實經營政策之承諾？	V		(一)本公司已訂定「誠信經營守則」並揭露於公司網站，明訂誠信經營之政策。另制定相關作業程序、行為指南及內部控制制度，針對各項作業定期進行檢核、教育訓練及向董事會報告；除做為落實誠信經營之依據，並藉以明示誠信經營之政策、作法，以及董事會與管理階層積極落實經營政策之承諾。本公司於「誠信經營守則」中明訂利益衝突、法規遵守、營業機密及公司資產、政治活動參與及相關行為指南。且於新進同仁訓練時，透過公司規定篇章揭露誠信正直的重要性。	無差異
（二）公司是否建立不誠信行為風險之評估機制，定期分析及評估營業範圍內具較高不誠信行為風險之營業活動，並據以訂定防範不誠信行為方案，且至少涵蓋「上市上櫃公司誠信經營守則」第七條第二項各款行為之防範措施？	V		(二)訂有「誠信經營作業程序及行為指南」，以為執行防範不誠信行為之方案，並分析營業範圍內具較高不誠信為風險之營業活動，並加強相關防範措施。	無差異
（三）公司是否於防範不誠信行為方案內明定作業程序、行為指南、違規之懲戒及申訴制度，且落實執行，並定期檢討修正前揭方案？	V		(三)訂有「誠信經營守則」及「誠信經營作業程序及行為指南」，明訂防範不誠信行為方案，包括作業程序、行為指南、違規之懲戒及申訴制度，且落實執行，並定期檢討修正前揭方案。 為避免同仁從事不誠實或不道德之行為及考量舞弊風險，本公司設置內部控制制度，在日常作業中進行監控及追蹤，以防制舞弊發生之風險，並透過稽核單位獨立稽核，確保整體機制之運作，共同管理與預防不誠信行為之發生。	無差異
二、落實誠信經營				

評　估　項　目	運作情形			與上市上櫃公司誠信經營守則差異情形及原因
	是	否	摘要說明	
（一）公司是否評估往來對象之誠信紀錄，並於其與往來交易對象簽訂之契約中明定誠信行為條款？	V		(一) 訂有「供應商行為準則」及客戶「授信管理辦法」，並確實依照辦法規定評估廠商及客戶之誠信紀錄，另自身或其進(銷)貨客戶/廠商之相關資訊，除經授權或法律規定公開外，均負有保密義務。	無差異
（二）公司是否設置隸屬董事會之推動企業誠信經營專責單位，並定期(至少一年一次)向董事會報告其誠信經營政策與防範不誠信行為方案及監督執行情形？	V		本公司管理處為推動企業誠信經營之負責單位，每年定期一次向董事會報告誠信經營執行情形，近期已於112年12月15日董事會報告，112年度誠信經營執行情形報告內容如下： 1.誠信政策宣導教育訓練之推動情形。 2.查核機制建立：為避免同仁從事不誠實或不道德之行為及考量舞弊風險，本公司設置內部控制制度，在日常作業中進行監控及追蹤，以防制舞弊發生之風險，並透過稽核單位獨立稽核，確保整體機制之運作，共同管理與預防不誠信行為之發生。 3.設立檢舉制度：本公司訂有具體規範內容及檢舉制度，對於檢舉人身份及內容均確實保密，且承諾保護檢舉人不因檢舉情事而遭不當處置或報復，以利防範不誠信行為。為鼓勵內部及外部人員檢舉不誠信行為或不當行為，任何人發現違反道德行為標準之行為時，可直接透過專用信箱/專線電話予以檢舉。 4.落實誠信經營所建立之防範措施有效運作。並於公司網站中建有利害關係人專區，提供員工、股東及相關利害關係人對於不合法與不道德行為的溝通管道。 5.112年度並未發現有違反誠信經營之相關事項，亦未收到有關本公司誠信經營相關之內外部檢舉函或法律案件，無涉及重大違反誠信經營之情事。	無差異
（三）公司是否制定防止利益衝突政策、提供適當陳述管道，並落實執行？	V		(三)本公司已於「誠信經營作業程序及行為指南」中，訂定防止利益衝突之政策，	無差異

評　估　項　目	運作情形			與上市上櫃公司誠信經營守則差異情形及原因
	是	否	摘要說明	
			並提供適當之陳述管道，要求本公司相關單位落實執行。 員工部份：本公司已於「誠信經營守則」中訂定防止利益衝突政策，所有同仁有義務避免個人與公司間可能的利益衝突，且於制定決策或從事任何行為時，都必需以公司的最大利益為出發點。 董事部份：本公司董事會議事規則訂定董事之利益迴避制度－董事應秉持高度之自律，對董事會所列議案與其自身或其代表之法人有利害關係時者，應於當次董事會說明其利害關係之重要內容，其致如有害公司利益之虞時者，得陳述意見及答詢，不得加入討論及表決，且討論及表決時應予迴避，亦並不得代理其他董事行使表決權。議事單位，則於每次寄發議事資料時，提醒各董事應注意是否有需利益迴避之議案。	
（四）公司是否為落實誠信經營已建立有效的會計制度、內部控制制度，並由內部稽核單位依不誠信行為風險之評估結果，擬訂相關稽核計畫，並據以查核防範不誠信行為方案之遵循情形，或委託會計師執行查核？	V		(四)本公司已建立內部控制制度並落實執行，且由內部稽核人員依據風險評估結果將高風險之作業列為年度稽核計劃之查核項目以加強防範措施，並定期查核制度遵循情形，作成稽核報告定期向審計委員會及董事會報告；另本公司為確保制度之設計及執行持續有效，每年進行檢視及修訂作業，以建立良好公司治理與風險管控機制，作為評估整體內部控制制度有效性及出具內部控制制度聲明書之依據。	無差異
（五）公司是否定期舉辦誠信經營之內、外部之教育訓練？	V		(五)112年度參與之內、外部教育訓練情形： 1.宣導員工之誠信廉潔承諾、新進員工訓練完成100%，計816人次，0.5~6小時/每場次。 2.董事及內部人教育訓練計69人次，2-3小時/每場次。 3.員工內、外部教育訓練(包括:資訊安全、誠信經營、法令遵循、社交安全	無差異

評　估　項　目	運作情形			與上市上櫃公司誠信經營守則差異情形及原因
	是	否	摘要說明	
			等)，計9152人次，0.25-1小時/每場次。	
三、公司檢舉制度之運作情形 （一）公司是否訂定具體檢舉及獎勵制度，並建立便利檢舉管道，及針對被檢舉對象指派適當之受理專責人員？ （二）公司是否訂定受理檢舉事項之調查標準作業程序、調查完成後應採取之後續措施及相關保密機制？ （三）公司是否採取保護檢舉人不因檢舉而遭受不當處置之措施？	 V V		 (一) 本公司鼓勵檢舉不誠信行為或不當行為，並依「獎懲作業管理辦法」給予適當獎勵，並已建立檢舉信箱及專線，及指派適當之受理專責人員。 (二) 本公司針對受理檢舉事項已明訂標準作業程序，且對於檢舉人身分及檢舉內容均進行相關保密措施。 (三) 本公司檢舉流程中均保密檢舉人，並承諾保護檢舉當事人不因檢舉情事而遭受不當處置。	 無差異 無差異 無差異
四、加強資訊揭露 公司是否於其網站及公開資訊觀測站，揭露其所定誠信經營守則內容及推動成效？	V		本公司已於公司網站及公開資訊觀測站揭露所定誠信經營守則內容暨推動執行成效，並指定專人負責公司網站有關誠信經營守則之資訊維護蒐集及揭露。	無差異

五、公司如依據「上市上櫃公司誠信經營守則」定有本身之誠信經營守則者，請敘明其運作與所定守則之差異情形：無

本公司訂定之「誠信經營守則」，遵循主管機關發布之「上市上櫃公司誠信經營守則」條文訂定，且運作上亦要求本公司相關單位應落實執行，並將該誠信經營守則之要求內化到日常營運管理當中，因此，實際運作與守則無差異情形。本公司之子公司依據本公司誠信經營精神，落實於其內控制度及相關監理辦法。

六、其他有助於瞭解公司誠信經營運作情形之重要資訊：(如公司檢討修正其訂定之誠信經營守則等情形)：

1.本公司遵守公司法、證券交易法、商業會計法、上市上櫃相關規章或其他商業行為有關法令，以作為落實誠信經營之基本，並隨時注意國內外誠信經營相關法令規範之發展與更新，鼓勵董事、經理人及受僱人提出建議，據以檢討改進公司訂定之誠信經營政策及推動之措施，以提昇公司誠信經營之落實成效。

2.本公司「董事會議事規範」中明訂董事利益迴避制度，對董事會所列議案，與其自身有利害關係，致有害公司利益之虞者，得陳述意見，不得加入討論及表決，應予迴避，並不得代理其他董事行使表決權。另應充分考量各獨立董事之意見，並將其反對或保留之意見，於董事會議事錄中載明。

3.本公司訂有「內部重大資訊處理暨防範內線交易管理作業程序」，明訂董事、經理人及受僱人不得洩露所知悉之內部重大資訊予他人，不得向知悉本公司內部重大資訊之人探詢或蒐集與個人職務不相關之公司未公開內部重大資訊，對於非因執行業務得知本公司未公開之內部重大資訊亦不得向其他人洩露。

4.本公司依規定訂定「關係人相互間財務業務相關作業規範」，以健全本公司與關係人間之財務業務往來，並防杜關係人間有非常規交易、不當利益輸送情事發生。

(七)公司如有訂定公司治理守則及相關規章者，應揭露查詢方式：

1、本公司已依「上市上櫃公司治理實務守則」訂定下列相關規章及辦法：

(1)公司章程

(2)股東會議事規範

(3)董事會議事規則

(4)董事選舉辦法

(5)取得或處分資產處理程序

(6)資金貸與及背書保證處理程序

(7)誠信經營守則

(8)誠信經營作業程序及行為指南

(9)薪酬委員會組織規程

(10)內部股權管理辦法

(11)內部重大訊息處理暨防範內線交易管理作業程序

(12)董事會績效評估辦法

(13)公司治理守則

(14)審計委員會組織規程

(15)關係人相互間財務業務相關作業規範

(16)ESG 指導委員會組織章程

(17)永續發展實務守則

2、查詢方式：

本公司網站：https://www.istgroup.com

公開資訊觀測站：https://mops.twse.com.tw

(八)其他足以增進對公司治理運作情形之瞭解的重要資訊，得一併揭露：

1、本公司針對公司治理運作情形均詳實揭露於公司官網、公開資訊觀測站與年報中，相關網址如下：

公司治理官網：

1. https://www.istgroup.com/tw/investors/company-management/management-system/
2. https://www.istgroup.com/tw/about-ist/csr/chairman/

2、公開資訊觀測站：https : //mops.twse.com.tw

(九)內部控制制度執行狀況

1、內部控制聲明書：

宜特科技股份有限公司
內部控制制度聲明書

日期：113年03月06日

本公司民國112年度之內部控制制度，依據自行評估的結果，謹聲明如下：

一、本公司確知建立、實施和維護內部控制制度係本公司董事會及經理人之責任，本公司業已建立此一制度。其目的係在對營運之效果及效率(含獲利、績效及保障資產安全等)、報導具可靠性、及時性、透明性及符合相關規範暨相關法令規章之遵循等目標的達成，提供合理的確保。

二、內部控制制度有其先天限制，不論設計如何完善，有效之內部控制制度亦僅能對上述三項目標之達成提供合理的確保；而且，由於環境、情況之改變，內部控制制度之有效性可能隨之改變。惟本公司之內部控制制度設有自我監督之機制，缺失一經辨認，本公司即採取更正之行動。

三、本公司係依據「公開發行公司建立內部控制制度處理準則」(以下簡稱「處理準則」)規定之內部控制制度有效性之判斷項目，判斷內部控制制度之設計及執行是否有效。該「處理準則」所採用之內部控制制度判斷項目，係為依管理控制之過程，將內部控制制度劃分為五個組成要素：1.控制環境，2.風險評估，3.控制作業，4.資訊與溝通，及5.監督作業。每個組成要素又包括若干項目。前述項目請參見「處理準則」之規定。

四、本公司業已採用上述內部控制制度判斷項目，評估內部控制制度之設計及執行的有效性。

五、本公司基於前項評估結果，認為本公司於民國112年12月31日的內部控制制度(含對子公司之監督與管理)，包括瞭解營運之效果及效率目標達成之程度、報導係屬可靠、及時、透明及符合相關規範暨相關法令規章之遵循有關的內部控制制度等之設計及執行係屬有效，其能合理確保上述目標之達成。

六、本聲明書將成為本公司年報及公開說明書之主要內容，並對外公開。上述公開之內容如有虛偽、隱匿等不法情事，將涉及證券交易法第二十條、第三十二條、第一百七十一條及第一百七十四條等之法律責任。

七、本聲明書業經本公司民國113年03月06日董事會通過，出席董事10人中，有0人持反對意見，併此聲明。

宜特科技股份有限公司

董事長：余維斌

總經理：余維斌

2、委託會計師專案審查內部控制制度者，應揭露會計師審查報告：無。

(十)最近年度及截至年報刊印日止公司及其內部人員依法被處罰，或公司對其內部人員違反內部控制制度規定之處罰，其處罰結果可能對股東權益或證券價格有重大影響者，應列明其處罰內容、主要缺失與改善情形：無。

(十一) 最近年度及截至年報刊印日止，股東會及董事會之重要決議：

1、股東會：

股東會日期	重要決議事項	執行情形
112.6.14	承認 111 年度決算表冊案	承認 111 年度財務報表及營業報告書議案已依股東會決議通過執行完成。 財務報表已揭露於公開資訊觀測站。
	承認 111 年度盈餘分配案	承認111年度盈餘分配案議案已依股東會決議通過執行完成。另股東配發第三季現金股利新台幣74,775,121元(每股新台幣1.0元)，除息基準日為112年4月20日，現金股息已於112年5月18日發放。第四季現金股利新台幣74,775,121元(每股新台幣1.0元)，除息基準日為112年8月15日，現金股息已於112年8月25日發放。
	通過辦理現金增資私募普通股案	因尚未選定符合資格之應募人，故於113.3.6董事會決議於剩餘期限內不繼續辦理此私募事宜。

2、董事會：

董事會日期	重要決議事項
112.03.14 第十一屆 第十四次	本公司 111 年度內部控制制度有效性之考核及「內部控制制度聲明書」案、一一一年第四季盈餘分配案、一一一年度決算表冊案、一一一年度盈餘分配案、訂定本公司「關係人相互間財務業務相關作業規範」並廢止「特定公司、集團企業與關係人交易作業程序」案、不繼續辦理民國 111 年股東常會通過之現金增資私募普通股案、辦理現金增資私募普通股案、訂定本公司一一二年股東常會及受理股東提案期間案、擬參與投資 100%子公司品文股份有限公司之現金增資案、通過衍生性商品交易案、審議本公司簽證會計師獨立性及適任性評估結果案、本公司之簽證會計師因事務所內部調整擬更換會計師案、審議本公司一百一十一年度董事酬勞案、審議本公司一百一十一年度員工酬勞分配案、審議本公司一百一十二年度高階主管薪資調整案
112.04.28 第十一屆 第十五次	一一二年第一季合併財務報表案、一一二年第一季盈餘分配案、銀行借款額度案、擬對創量科技股份有限公司出具承諾書案、修訂本公司「公司治理守則」案、解除本公司經理人「競業禁止之限制」案
112.08.04 第十一屆 第十六次	一一二年第二季合併財務報表案、一一二年第二季盈餘分配案、本公司 110 年度發行之員工認股權憑證，針對員工已執行認購之部分，訂定增資基準日案、擬設立南科分公司案、擬參與投資子公司創量科技股份有限公司現金增資案、本公司委任勤業眾信聯合會計師事務所提供非確信服務案、銀行借款額度案、擬對宜錦科技股份有限公司出具支持函案、審議本公司高階主管一百一十二年度年中績效獎金發放案

112.11.03 第十一屆 第十七次	本公司113年度稽核計畫案、一一二年第三季合併財務報表案、一一二年第三季盈餘分配案、本公司110年度發行之員工認股權憑證，針對員工已執行認購之部分，訂定增資基準日案、本公司擬實施庫藏股買回本公司股份案、銀行借款額度案、衍生性商品交易案、擬對創量科技股份有限公司出具承諾書案、擬對宜錦科技股份有限公司出具承諾書案、擬對宜特(昆山)檢測技術服務有限公司出具承諾書案、INTEGRATED SERVICE TECHNOLOGY INC.-Samoa(薩摩亞)現金增資討論案、INTEGRATED SERVICE TECHNOLOGY INC.-Seychelles(塞席爾)現金減資討論案、INTEGRATED SERVICE TECHNOLOGY INC.-Samoa(薩摩亞)現金減資討論案、HOT LIGHT CO.,LTD現金減資討論案、本公司擬增資間接持股100%之子公司宜特（昆山）檢測技術服務有限公司案、本公司委派ESG委員會召集人案
112.12.15 第十一屆 第十八次	本公司113年度營運預算案、衍生性商品交易案、設置「ESG指導委員會」及制定「ESG指導委員會」組織章程案、委任「ESG指導委員會」成員案、審議本公司高階主管一百一十二年度年終績效獎金發放案
113.03.06 第十一屆 第十九次	本公司112年度內部控制制度有效性之考核及「內部控制制度聲明書」案、一一二年第四季盈餘分配案、一一二年度決算表冊案、一一二年度盈餘分配案、不繼續辦理民國112年股東常會通過之現金增資私募普通股案、修訂本公司「股東會議事規則」部分條文案、修訂本公司「董事會議事規則」部分條文案、修訂本公司「審計委員會組織規程」部分條文案、修訂本公司『子公司管理辦法』部分條文案、辦理現金增資私募普通股案、全面改選董事選舉案、解除新任董事競業禁止之限制案、本公司暨關係企業對宜錦科技股份有限公司之直接或間接持股比例案、訂定本公司一一三年股東常會及受理股東提案及提名期間案、審議本公司簽證會計師獨立性及適任性評估結果，以及其會計師事務所向本公司提供非確信服務案 、本公司110年度發行之員工認股權憑證，針對員工已執行認購之部分，訂定增資基準日案、本公司第六次自櫃檯買賣市場買回之公司股份，擬辦理註銷股份變更登記案、本公司處分(轉租)使用權資產予關係人案、銀行借款額度案、衍生性商品交易案、擬對宜錦科技股份有限公司出具承諾書案、擬由宜特科技股份有限公司現金增資INTEGRATED SERVICE TECHNOLOGY INC.-Seychelles(塞席爾)案、宜特（昆山）檢測技術服務有限公司新設宜特（上海）子公司案、修訂本公司「誠信經營作業程序及行為指南」部分條文案、擬訂定本公司「永續發展實務守則」案、擬訂定本公司「永續報告書編製、驗證及公告申報」作業程序書案、審議本公司一百一十二年度員工酬勞分配案、審議本公司一百一十二年度董事酬勞案、審議本公司一百一十三年度高階主管薪資調整案
113.04.26 第十一屆 第二十次	一一三年第一季合併財務報表案、一一三年第一季盈餘分配案、本公司110年度發行之員工認股權憑證，針對員工已執行認購之部分，訂定增資基準日案、本公司董事會提名暨審核董事及獨立董事候選人名單案、衍生性商品交易案、擬對宜錦科技股份有限公司出具聲明書案

(十二) 最近年度及截至年報刊印日止，董事或監察人對董事會通過重要決議有不同意見且有紀錄或書面聲明者，其主要內容：無。

(十三) 最近年度及截至年報刊印日止，公司董事長、總經理、會計主管、財務主管、內部稽核主管、公司治理主管及研發主管等辭職解任情形之彙總：無。

五、會計師公費資訊

(一)簽證會計師公費資訊：

金額單位 :新台幣仟元

會計師事務所名稱	會計師姓名	會計師查核期間	審計公費	非審計公費	合計	備註
勤業眾信聯合會計師事務所	黃裕峰	112.01-112.12	3,750	0	3,750	無
	張雅芸	112.01-112.12				

(二)更換會計師事務所且更換年度所給付之審計公費較更換前一年度之審計公費減少者，應揭露更換前後審計公費金額及原因：無。

(三)審計公費較前一年度減少達百分之十以上者，應揭露審計公費減少金額、比例及原因：無。

六、更換會計師資訊：無。

七、公司之董事長、總經理、負責財務或會計事務之經理人，最近一年內曾任職於簽證會計師所屬事務所或其關係企業者，應揭露其姓名、職稱及任職於簽證會計師所屬事務所或其關係企業之期間：

無。

八、最近年度及截至年報刊印日止，董事、經理人及持股比例超過百分之十之股東股權移轉及股權質押變動情形

(一)董事、經理人及大股東股權變動情形

單位：股

職　　稱	姓　　名	112 年度		113 年度截至 4 月 16 日		備註
		持有股數增(減)數	質押股數增(減)數	持有股數增(減)數	質押股數增(減)數	
董事長	漢勝投資股份有限公司 代表人:余維斌	25,000	0	0	0	
董事	慧龍股份有限公司 代表人:陳勁卓	0	0	0	0	
董事	杜忠哲	0	0	0	0	
董事	凱歐投資股份有限公司 代表人:陳陽光	0	0	0	0	
董事	劉復漢	(27,000)	0	9,475	0	
董事	王志鴻	0	0	0	0	
董事	洪文明	0	0	0	0	
董事	羅文豪	0	0	0	0	
董事	樓永堅	0	0	0	0	
董事	于卓民	0	0	0	0	
董事長及經理人	余維斌	0	0	0	0	
副董事長	陳勁卓	0	0	0	0	
經理人	陳文吟	15,000	0	0	0	
經理人	李長斌	0	0	0	0	
經理人	林榆桑	15,000 (15,000)	0	0	0	
經理人	曾劭鈞	20,000	0	0	0	
經理人	許如宏	15,000	0	0	0	
經理人	曾達麟	0	0	0	0	
經理人	黃銀豪	10,000	0	0	0	
經理人	林秀美	10,000	0	0	0	
經理人	王尚杰	11,500	0	0	0	
經理人	王育民	10,000	0	0	0	
經理人	王國峯	12,500	0	0	0	
經理人	鄭俊彥	0	0	0	0	
經理人	鮑忠興	5,000	0	0	0	
經理人	沈士雄	0	0	0	0	
經理人	曾勝煜	5,000	0	0	0	112.4.6 新任
經理人	梁世昌	0	0	0	0	112.9.11 新任
經理人	簡鳳君	0	0	2,500	0	113.4.1 新任

(二)股權移轉之相對人為關係人者：無。

(三)股權質押之相對人為關係人者：無。

九、持股比例占前十名之股東，其相互間為關係人或為配偶、二親等以內之親屬關係之資訊

持股比例占前十名之股東，其相互間之關係資料

截至 113 年 4 月 16 日　單位：股；%

姓名	本人持有股份		配偶、未成年子女持有股份		利用他人名義合計持有股份		前十大股東相互間具有關係人或為配偶、二親等以內之親屬關係者，其名稱或姓名及關係		備註
	股數	持股比率	股數	持股比率	股數	持股比率	名稱(或姓名)	關係	
漢勝投資(股)公司	3,652,288	4.83%	-	-	-	-	-	-	-
漢勝投資(股)公司代表人：余維斌	237,205	0.31%	488	0.001%	-	-	漢勝投資(股)公司	董事長	-
宜特科技股份有限公司庫藏股專戶	1,562,000	2.07%	-	-	-	-	-	-	-
謝忠偉	1,405,000	1.86%	-	-	-	-	-	-	-
羅緯軒	1,290,000	1.71%	-	-	-	-	-	-	-
花旗託管柏克萊資本證券有限公司投資專戶	1,107,759	1.47%	-	-	-	-	-	-	-
陳成珍	1,088,000	1.44%	-	-	-	-	-	-	-
廖美蓮	1,081,000	1.43%	-	-	-	-	-	-	-
劉復漢	920,000	1.22%	-	-	-	-	-	-	-
杜忠哲	902,000	1.19%	-	-	-	-	-	-	-
臺灣中小企業銀行受託保管群益店頭市場證券投資信託基金專戶	900,000	1.19%	-	-	-	-	-	-	-

十、公司、公司之董事、監察人、經理人及公司直接或間接控制之事業對同一轉投資事業之持股數，並合併計算綜合持股比例

綜合持股比例

截至 113 年 03 月 31 日　　單位：股；%

轉投資事業	本公司投資		董事、監察人、經理人及直接或間接控制事業之投資		綜合投資	
	股數	持股比例	股數	持股比例	股數	持股比例
品文股份有限公司	9,841	100%	0	0	9,841	100%
INTEGRATED SERVICE TECHNOLOGY INC.(Samoa)	4,417	100%	0	0	4,417	100%
德凱宜特股份有限公司	19,262	49%	0	0	19,262	49%
東研信超股份有限公司	2,550	10%	0	0	2,550	10%
Supreme Fortune Corp.	125	100%	0	0	125	100%
宜錦科技股份有限公司	32,843	71%	2,850	6%	35,693	77%
INTEGRATED SERVICE TECHNOLOGY INC.(Seychelles)	-	-	7,159	100%	7,159	100%
Integrated Service Technology USA Inc.	-	-	3,130	100%	3,130	100%
宜特(昆山)檢測技術服務有限公司	-	-	-	100%	-	100%
Hot Light Co., Ltd.	-	-	125	100%	125	100%
昆山矽普電子科技有限公司	-	-	-	100%	-	100%
禾周科技股份有限公司(註)	-	-	400	100%	400	100%
易方科技股份有限公司	-	-	370	26%	370	26%
環穎永續發展科技股份有限公司	-	-	510	29%	510	29%
宜特(昆山)機電科技有限公司	-	-	-	100%	-	100%
鉅立半導體股份有限公司	-	-	2,955	21%	2,955	21%

(註) 宜廸科技股份有限公司於 112 年 4 月更名為禾周科技股份有限公司。

肆、 募資情形

一、資本及股份

(一)股本來源

1、股本來源

截至 113 年 04 月 16 日止 單位：股；新台幣仟元

年/月	發行價格(元)	核定股本		實收股本		備註		
		股數	金額	股數	金額	股本來源	以現金以外財產抵充股款者	其他
83/09	1,000	10,000	10,000	10,000	10,000	設立股本 10,000 仟元	—	—
85/05	1,000	13,000	13,000	13,000	13,000	現金增資 3,000 仟元	—	—
89/12(註 1)	1,000	58,500	58,500	58,500	58,500	現金增資 42,900 仟元，盈餘轉增資 2,600 仟元	—	—
90/08(註 2)	10	6,630,000	66,300	6,630,000	66,300	現金增資 7,800 仟元	—	—
90/11(註 3)	10	8,822,000	88,220	8,822,000	88,220	現金增資 17,413 仟元 盈餘轉增資 4,507 仟元	—	—
91/06(註 4)	10	20,000,000	200,000	11,716,600	117,166	盈餘轉增資 28,946 仟元	—	—
91/07(註 5)	10	20,000,000	200,000	15,716,600	157,166	現金增資 40,000 仟元	—	—
92/05(註 6)	10	25,000,000	250,000	20,855,380	208,554	盈餘轉增資 51,388 仟元	—	—
92/12(註 7)	10	25,000,000	250,000	21,855,380	218,554	現金增資 10,000 仟元	—	—
93/09(註 8)	10	50,000,000	500,000	29,949,648	299,497	盈餘轉增資 80,943 仟元	—	—
94/04(註 9)	10	50,000,000	500,000	30,421,288	304,213	員工認股權轉換 4,716 仟元	—	—
94/08(註 10)	10	50,000,000	500,000	38,815,504	388,155	盈餘轉增資 83,942 仟元	—	—
95/03(註 11)	10	50,000,000	500,000	39,199,629	391,996	員工認股權轉換 3,841 仟元	—	—
95/07(註 12)	10	65,000,000	650,000	39,437,627	394,377	員工認股權轉換 2,380 仟元	—	—
95/09(註 13)	10	65,000,000	650,000	42,417,609	424,177	盈餘暨資本公積轉增資 29,800 仟元	—	—
95/10(註 14)	10	65,000,000	650,000	42,861,002	428,610	員工認股權暨可轉換公司債轉換 4,434 仟元	—	—
96/03(註 15)	10	65,000,000	650,000	43,712,542	437,125	員工認股權暨可轉換公司債轉換 8,515 仟元	—	—
96/04(註 16)	10	65,000,000	650,000	46,285,713	462,857	員工認股權暨可轉換公司債轉換 25,732 仟元	—	—
96/10(註 17)	10	65,000,000	650,000	50,182,396	501,823	員工認股權暨可轉換公司債轉換 3,974 仟元，盈餘轉增資 34,993 仟元	—	—
96/11(註 18)	10	65,000,000	650,000	50,452,126	504,521	員工認股權暨可轉換公司債轉換 2,697 仟元	—	—
97/02(註 19)	10	65,000,000	650,000	50,846,011	508,460	員工認股權暨可轉換公司債轉換 3,939 仟元	—	—
97/04(註 20)	10	65,000,000	650,000	51,083,885	510,839	員工認股權暨可轉換公司債轉換 2,379 仟元	—	—

年/月	發行價格(元)	核定股本		實收股本		備註		
		股數	金額	股數	金額	股本來源	以現金以外財產抵充股款者	其他
97/09(註 21)	10	65,000,000	650,000	55,590,398	555,904	員工認股權暨可轉換公司債轉換 1,255 仟元，盈餘轉增資 43,810 仟元	—	—
97/11(註 22)	10	65,000,000	650,000	55,606,898	556,069	員工認股權轉換 165 仟元	—	—
98/01(註 23)	10	80,000,000	800,000	60,606,898	606,069	現金增資 50,000 仟元	—	—
98/05(註 24)	10	80,000,000	800,000	60,619,523	606,195	員工認股權轉換 126 仟元	—	—
98/08(註 25)	10	80,000,000	800,000	60,634,523	606,345	員工認股權轉換 150 仟元	—	—
98/09(註 26)	10	80,000,000	800,000	68,634,633	686,346	盈餘轉增資 80,001 仟元	—	—
99/08(註 27)	10	80,000,000	800,000	68,634,842	686,348	員工認股權轉換 2 仟元	—	—
100/10(註 28)	10	100,000,000	1,000,000	70,007,539	700,075	盈餘轉增資 13,727 仟元	—	—
101/09(註 29)	10	100,000,000	1,000,000	44,707,539	447,075	庫藏股註銷 3,000 仟元及現金減資 250,000 仟元	—	—
102/02(註 30)	10	100,000,000	1,000,000	45,907,539	459,075	限制員工權利新股 12,000 仟元	—	—
103/06(註 31)	10	100,000,000	1,000,000	45,673,539	456,735	限制員工權利新股註銷 6,000 仟元，員工認股權轉換 3,660 仟元	—	—
103/09(註 32)	10	100,000,000	1,000,000	45,947,039	459,470	員工認股權轉換 2,735 仟元	—	—
103/12(註 33)	10	100,000,000	1,000,000	46,024,039	460,240	員工認股權轉換 770 仟元	—	—
104/05(註 34)	10	100,000,000	1,000,000	46,404,039	464,040	員工認股權轉換 3,800 仟元	—	—
104/09(註 35)	10	100,000,000	1,000,000	46,466,039	464,660	員工認股權轉換 620 仟元	—	—
104/12(註 36)	10	100,000,000	1,000,000	46,483,039	464,830	員工認股權轉換 170 仟元	—	—
105/01(註 37)	10	100,000,000	1,000,000	50,483,039	504,830	現金增資 40,000 仟元	—	—
105/06(註 38)	10	100,000,000	1,000,000	50,531,110	505,311	員工認股權暨可轉換公司債轉換 481 仟元	—	—
105/09(註 39)	10	100,000,000	1,000,000	51,043,061	510,431	員工認股權暨可轉換公司債轉換 5,120 仟元	—	—
105/10(註 40)	10	100,000,000	1,000,000	51,778,312	517,783	員工認股權暨可轉換公司債轉換 7,352 仟元	—	—
105/10(註 41)	10	100,000,000	1,000,000	52,378,312	523,783	私募普通股 6,000 仟元	—	—
106/02(註 42)	10	100,000,000	1,000,000	62,378,312	623,783	現金增資 100,000 仟元	—	—
106/05(註 43)	10	100,000,000	1,000,000	62,492,859	624,929	可轉換公司債轉換 1,146 仟元	—	—
106/08(註 44)	10	100,000,000	1,000,000	62,528,367	625,284	可轉換公司債轉換 355 仟元	—	—
106/11(註 45)	10	100,000,000	1,000,000	63,006,364	630,064	員工認股權暨可轉換公司債轉換 4,780 仟元	—	—
107/02(註 46)	10	100,000,000	1,000,000	63,501,695	635,017	可轉換公司債轉換 4,953 仟元	—	—
107/05(註 47)	10	100,000,000	1,000,000	63,575,121	635,751	可轉換公司債轉換 734 仟元	—	—
108/11(註 48)	10	200,000,000	2,000,000	93,575,121	935,751	現金增資 300,000 仟元	—	—
110/09(註 49)	10	200,000,000	2,000,000	88,575,121	885,751	庫藏股註銷 50,000 仟元	—	—
110/10(註 50)	10	200,000,000	2,000,000	84,575,121	845,751	庫藏股註銷 40,000 仟元	—	—

年/月	發行價格(元)	核定股本		實收股本		備註		
		股數	金額	股數	金額	股本來源	以現金以外財產抵充股款者	其他
111/01(註 51)	10	200,000,000	2,000,000	79,775,121	797,751	庫藏股註銷 48,000 仟元	—	—
111/05(註 52)	10	200,000,000	2,000,000	74,775,121	747,751	庫藏股註銷 50,000 仟元	—	—
112/09(註 53)	10	200,000,000	2,000,000	75,306,721	753,067	員工認股權轉換 5,316 仟元	—	—
112/12(註 54)	10	200,000,000	2,000,000	75,540,921	755,409	員工認股權轉換 2,342 仟元	—	—
113/04(註 55)	10	200,000,000	2,000,000	74,008,921	740,089	員工認股權轉換 300 仟元及庫藏股註銷 15,620 仟元	—	—

註 1: 經(89)中字第 89676900 號函

註 2: 經(90)中字第 09032594000 號函

註 3: 經(90)中字第 09033020090 號函

註 4: 91.6.25 經授商字第 09101230490 號

註 5: 91.7.25 經授商字第 09101290900 號

註 6：92.5.22 經授商字第 09201156430 號

註 7：92.12.24 經授中字第 09233192430 號

註 8：93.09.15 經授中字第 09332712060 號

註 9：94.08.11 經授中字第 09432634570 號

註 10：94.09.09 經授中字第 09432774250 號

註 11：95.04.24 經授中字第 09532074660 號

註 12：95.07.26 經授中字第 09532541020 號

註 13：95.09.19 經授中字第 09532864590 號

註 14：95.10.26 經授中字第 09533048930 號

註 15：96.03.03 經授中字第 09631746050 號

註 16：96.04.26 經授中字第 09632030960 號

註 17：96.10.09 經授商字第 09601247750 號

註 18：96.11.20 經授商字第 09601285150 號

註 19：97.02.04 經授商字第 09701027180 號

註 20：97.04.21 經授商字第 09701093370 號

註 21：97.09.24 經授商字第 09701245980 號

註 22：97.11.14 經授商字第 09701292130 號

註 23：98.01.07 經授商字第 09701327240 號

註 24：98.05.21 經授商字第 09801097710 號

註 25：98.08.10 經授商字第 09801179290 號

註 26：98.09.22 經授商字第 09801217890 號

註 27 :99.08.09 經授商字第 09901179700 號

註 28 :100.10.05 經授商字第 100012727050 號

註 29 :101.09.20 經授中字第 10132499890 號

註 30 :102.02.01 經授中字第 10233133620 號

註 31 :103.06.25 經授中字第 10333440290 號

註 32 :103.09.12 經授中字第 10333674950 號

註 33 :103.12.05 經授中字第 10333938640 號

註 34 :104.05.20 經授中字第 10433375840 號

註 35 :104.09.01 經授中字第 10433689960 號

註 36 :104.12.15 經授中字第 10434013110 號

註 37 :105.01.30 經授商字第 10501017660 號

註 38 :105.06.21 經授商字第 10501135750 號

註 39 :105.09.22 經授商字第 10501223220 號

註 40 :105.10.18 經授商字第 10501246550 號

註 41 :105.10.25 經授商字第 10501250110 號

註 42 :106.02.08 經授商字第 10601016730 號

註 43 :106.05.26 經授商字第 10601067860 號

註 44 :106.08.21 經授商字第 10601117020 號

註 45 :106.11.21 經授商字第 10601159630 號

註 46 :107.02.05 經授商字第 10701014210 號

註 47 :107.05.15 經授商字第 10701053100 號

註 48 :108.11.12 經授商字第 10801152770 號

註 49 :110.09.22 經授商字第 11001153500 號

註 50 :110.10.22 經授商字第 11001191360 號

註 51 :111.01.12 經授商字第 11101001840 號

註 52 :111.05.17 經授商字第 11101080760 號

註 53 :112.09.21 經授商字第 11230179370 號

註 54 :112.12.04 經授商字第 11230220280 號

註 55 :113.04.17 經授商字第 11330045680 號

2、發行股本

截止 113 年 4 月 16 日止 單位：股

股份種類	核定股本					備註
	流通在外股份			未發行股份	合計	
	已上市(櫃)	未上市(櫃)	合計			
普通股	75,002,921	600,000(私募)	75,602,921	124,397,079	200,000,000	-

3、總括申報制度：本公司不適用

(二)股東結構

113 年 4 月 16 日　　單位:股

股東結構 / 數量	政府機構	金融機構	其他法人	個人	外國機構及外人	合計
人數	0	16	304	37,665	82	38,067
持有股數	0	1,033,245	13,016,734	55,667,181	5,885,761	75,602,921
持股比例(%)	0%	1.37%	17.22%	73.63%	7.78%	100.00%

(三)股權分散情形

每股面額十元　　113 年 4 月 16 日

持股分級	股東人數	持有股數（股）	持股比例(%)
1～999	29,461	622,708	77.38%
1,000～5,000	7,165	12,906,477	18.82%
5,001～10,000	703	5,591,980	1.85%
10,001～15,000	209	2,699,399	0.55%
15,001～20,000	130	2,404,870	0.34%
20,001～30,000	122	3,109,883	0.32%
30,001～40,000	62	2,232,257	0.16%
40,001～50,000	34	1,555,286	0.09%
50,001～100,000	83	6,022,077	0.22%
100,001～200,000	42	6,123,910	0.11%
200,001～400,000	30	8,876,711	0.08%
400,001～600,000	11	5,606,922	0.03%
600,001～800,000	2	1,379,473	0.01%
800,001～1,000,000	6	5,284,921	0.02%
1,000,001（含）股以上	7	11,186,047	0.02%
合計	38,067	75,602,921	100.00%

特別股：截至一一三年四月十六日止，本公司並未發行特別股。

(四)主要股東名單：股權比例達百分之五以上之股東或股權比例占前十名之股東名稱 、持股數額及比例

113 年 4 月 16 日 ; 單位:股

股份 主要股東名稱	持有股數	持股比例(%)
漢勝投資(股)公司	3,652,288	4.83%
宜特科技股份有限公司庫藏股專戶	1,562,000	2.07%
謝忠偉	1,405,000	1.86%
羅緯軒	1,290,000	1.71%
花旗託管柏克萊資本證券有限公司投資專戶	1,107,759	1.47%
陳成珍	1,088,000	1.44%
廖美蓮	1,081,000	1.43%
劉復漢	920,000	1.22%
杜忠哲	902,000	1.19%
臺灣中小企業銀行受託保管群益店頭市場證券投資信託基金專戶	900,000	1.19%

(五)最近二年度每股市價、淨值、盈餘、股利及相關資料

每股市價、淨值、盈餘及股利資料

項目 \ 年度			111 年	112 年	截至 113 年第一季
每股市價	最高		94.00	135.00	141.00
	最低		45.00	69.80	89.70
	平均		59.97	92.69	113.85
每股淨值	分配前		44.11	43.27	45.56
	分配後		43.11	42.69	44.56
每股盈餘	加權平均股數		76,444	76,175	74,737
	每股盈餘		5.33	5.15	1.80
每股股利	現金股利		2.00	3.70	-
	無償配股	盈餘配股	-	-	-
		資本公積配股	-	-	-
	累積未付股利		-	-	-
投資報酬分析	本益比		11.25	18.00	-
	本利比		29.99	25.05	-
	現金股利殖利率%		3.34%	3.99%	-

＊若有以盈餘或資本公積轉增資配股時，並應揭露按發放之股數追溯調整之市價及現金股利資訊。

註 1：列示各年度普通股最高及最低市價，並按各年度成交值與成交量計算各年度平均市價。

註 2：請以年底已發行之股數為準並依據董事會或次年度股東會決議分配之情形填列。

註 3：如有因無償配股等情形而須追溯調整者，應列示調整前及調整後之每股盈餘。

註 4：權益證券發行條件如有規定當年度未發放之股利得累積至有盈餘年度發放者，應分別揭露截至當年度止累積未付之股利。

註 5：本益比＝當年度每股平均收盤價／每股盈餘。

註 6：本利比＝當年度每股平均收盤價／每股現金股利。

註 7：現金股利殖利率＝每股現金股利／當年度每股平均收盤價。

註 8：每股淨值、每股盈餘應填列截至年報刊印日止最近一季經會計師查核（核閱）之資料；其餘欄位應填列截至年報刊印日止之當年度資料。

(六)公司股利政策及執行狀況

1、公司章程所訂之股利政策:

本公司分派盈餘時，應先彌補累積虧損(包含調整未分配盈餘金額)，依法提撥百分之十為法定盈餘公積；但法定盈餘公積累積已達本公司實收資本總額時，不在此限。次依法令或主管機關規定提撥或迴轉特別盈餘公積。嗣餘盈餘，連同期初未分配盈餘(包含調整未分配盈餘金額)，由董事會視營運需要的情形保留部分盈餘後，擬具盈餘分配議案，決議分派股東股息紅利。

2、本公司股利政策：

本公司將考量公司所處環境及成長階段，因應未來資金需求及長期財務規劃，滿足股東對於現金流入之需求。就可分配盈餘提撥分派股東股利，股利政策係依據本公司營運狀況、資金需求、資本支出預算、內外部整體環境變化並顧全股東利益，由董事會予以訂定，在無其他特殊情形考量下，股東股利以不低於當年度可分配盈餘百分之三十為原則，另股利發放以分派現金股利為原則，現金股利分派之比例不低於股利總額的百分之五十。

執行狀況：本公司 109 年度股東常會決議通過修訂本公司之公司章程，授權董事會得每季決議分派季度現金股利。民國 112 年各季度現金股利之金額與配發日期如下表所示。

民國 112 年	核准日期 (民國年/月/日)	發放日期 (民國年/月/日)	每股現金股利 (新台幣元)	現金股利總金額 (新台幣元)
第一季	112/04/28	112/11/27	1.0	74,775,121
第二季	112/08/04	113/02/26	1.0	75,502,921
第三季	112/11/03	113/05/17	1.0	75,560,921
第四季	113/03/06	尚未決定	0.7	51,809,745
合計			3.7	277,648,708

3、本次股東會擬議股利分派之情形如下：

宜特科技股份有限公司

盈餘分配表

中華民國一一二年度　　單位：新台幣元

項目	金額	
期初未分配盈餘	162,106,814	
本期淨利	385,554,366	
減:退休金精算損益	(2,137,699)	
減:提列法定盈餘公積	(38,341,667)	
減:特別盈餘公積	(3,376,781)	
本期可供分配盈餘		503,805,033
分配項目		
1.一一二年第一季現金股利（每股新台幣 1.0 元）	74,775,121	
2.一一二年第二季現金股利（每股新台幣 1.0 元）	75,502,921	
3.一一二年第三季現金股利（每股新台幣 1.0 元）	75,560,921	
4.一一二年第四季現金股利（每股新台幣 0.7 元）	51,809,745	
分配合計		277,648,708
期末未分配盈餘		226,156,325

註：現金股利係由本公司董事會決議辦理，為股東會報告事項。

董事長:余維斌　　經理人:余維斌　　會計主管:林榆桑

4、預期股利政策將有重大變動時之說明：

本公司股利政策皆依公司章程第十八條之一條規定辦理，預期股利政策無重大變動。

(七)本次無償配股對公司營業績效、每股盈餘及股東投資報酬率之影響：

本次股東常會擬議之無償配股對公司營業績效、每股盈餘及股東投資報酬率之影響：本公司本年度並無配發無償配股，故不適用。

(八)員工酬勞及董事酬勞：

1、公司章程所訂員工酬勞及董事酬勞之成數及範圍:

本公司年度如有獲利(所謂獲利係指稅前利益扣除分派員工酬勞及董事酬勞前之利益)，應提撥不低於 3%為員工酬勞及不高於 3%為董事酬勞。但公司尚有累積虧損(包括調整未分配盈餘金額)時，應預先保留彌補數額。

前項員工酬勞得以股票或現金為之，其給付對象得包括符合一定條件之控制或從屬公司員工。前項董事酬勞僅得以現金為之。

前二項應由董事會決議行之，並報告股東會。

2、本期估列員工酬勞及董事酬勞金額之估列基礎、以股票分派之員工酬勞之股數計算基礎及實際分派金額若與估列數有差異時之會計處理:
董事會擬議配發 112 年度員工酬勞 22,070,000 元及配發董事酬勞 8,850,000 元與原已帳列員工酬勞、董事酬勞金額一致無差異。

3、董事會通過分派酬勞情形：
經民國 113 年 3 月 6 日董事會通過擬議配發本公司 112 年董事酬勞及員工酬勞情形:
(1) 以現金或股票分派之員工酬勞及董事酬勞金額，若與認列費用年度估列金額有差異者，應揭露差異數、原因及處理情形:

項　　目	董事會擬議配發數	認列費用年度估列金額	差異數
配發情形:			
員工酬勞(現金)	$22,070,000	$22,070,000	0
董事酬勞(現金)	$ 8,850,000	$ 8,850,000	0

(2) 以股票分派之員工酬勞金額及占本期個體或個別財務報告稅後純益及員工酬勞總額合計數之比例：不適用。

4、(1)前一年度員工酬勞及董事酬勞之實際分派情形：

單位：仟元/股

	上年度(一一一年度分派)			
	股東會決議實際配發數	原董事會通過擬議配發數	差異數	差異原因
配發情形：				
1、員工現金酬勞	24,000,000	24,000,000	-	-
2、員工股票酬勞				
(1)、股數	0	0	-	-
(2)、金額	0	0	-	-
(3)、占當年底流通在外股數之比例	0%	0%	-	-
3、董事酬勞(現金)	6,000,000	6,000,000	-	-

(2) 若董事會擬議分派員工現金酬勞、股票紅利及董監酬勞金額與認列費用年度估列金額有差異，其差異數、原因及處理情形：無差異。

(九)公司買回本公司股份情形：

(1)公司買回本公司股份情形(已執行完畢)

113 年 4 月 16 日

買回期次	第六次
買回目的	維護公司信用及股東權益
買回期間	112/11/10~112/12/11
買回區間價格	61 元~133 元
已買回股份種類及數量	普通股 1.562,000 股
已買回股份金額	139,929,614 元
平均每股買回價格(新台幣元)	89.58 元
已買回數量占預定買回數量之比率(%)	78.10%
已辦理銷除及轉讓之股份數量	1,562,000 股
累積持有本公司股份數量	0 股
累積持有本公司股份數量占已發行股份總數比率(%)	0%

(2)公司買回本公司股份情形(尚在執行中者):無

二、公司債辦理情形：

無。

三、特別股辦理情形：

無。

四、海外存託憑証辦理情形：

無。

五、員工認股權憑證辦理情形

(一)公司尚未屆期之員工認股權憑證辦理情形應揭露截至年報刊印日止辦理情形及對股東權益之影響:

員工認股權憑證辦理情形

113 年 4 月 16 日

員工認股憑證種類	第六次(期)員工認股權憑證
申報生效日期	110 年 4 月 12 日
發行（辦理）日期	110 年 4 月 29 日
發行單位數	2,000,000 單位 (每單位得認購 1 股)
發行得認購股數占已發行股份總數比率	2.67%
認股存續期間	5 年
得認股期間	認股權自被授予員工認股權憑證屆滿二年後
履約方式	發行新股
限制認股期間 及比率(%)	屆滿 2 年：50% 屆滿 3 年：75% 屆滿 4 年：100%
已執行取得股數	827,800
已執行認股金額	53.11
未執行認股數量	1,122,200
未執行認股者其每股認購價格	51.11
未執行認股數量占已發行股份總數比率(%)	1.48%
對股東權益影響	因發行得認購股數而未執行部份佔已發行股份總數僅 1.48%，故尚不致對股東權益造成重大影響。

(二)累積至年報刊印日止取得員工認股權憑證之經理人及取得憑證可認股數前十大員工之姓名、取得及認購情形

1、取得員工認股權憑證之經理人：

	職稱	姓名	取得認股數量	取得認股數量占已發行股份總數比率	已執行(第六次員工認股權)				未執行(第六次員工認股權)			
					認股數量	認股價格	認股金額	認股數量占已發行股份總數比率	認股數量	認股價格	認股金額	認股數量占已發行股份總數比率
經理人	董事長暨總經理	余維斌	333,000	0.45	149,000	53.17	7,922,880	0.20	184,000	51.11	9,404,240	0.25
	副董事長	陳勁卓										
	副總經理	陳文吟										
	協理	李長斌										
	副總經理	林榆桑										
	資深副總經理	曾劭鈞										
	協理	許如宏										
	協理	曾達麟										
	處長	黃銀豪										
	處長	王尚杰										
	處長	王育民										
	協理	王國峰										
	特別助理	鄭俊彥										
	特別助理	林秀美										
	材料分析專家	鮑忠興										

2、取得憑證可認股數前十大員工:

	職稱	姓名	取得認股數量	取得認股數量占已發行股份總數比率	已執行(第六次員工認股權)				未執行(第六次員工認股權)			
					認股數量	認股價格	認股金額	認股數量占已發行股份總數比率	認股數量	認股價格	認股金額	認股數量占已發行股份總數比率
員工	特別助理	游○智	209,000	0.28	82,500	53.10	4,380,650	0.11	126,500	51.11	6,465,415	0.17
	資深經理	王○興										
	資深經理	莊○豪										
	經理	魏○良										
	經理	邱○婷										
	經理	呂○娟										
	經理	林○珍										
	經理	曾○仰										
	經理	徐○誠										
	經理	徐○鵬										

六、限制員工權利新股辦理情形

無。

七、併購或受讓他公司股份發行新股辦理情形

無。

八、資金運用計劃執行情形

截至年報刊印日之前一季止，前各次發行或私募有價證券尚未完成或最近三年內已完成且計畫效益尚未顯著者:無。

伍、 營運概況

一、業務內容

(一)業務內容

1、業務範圍

本公司主要業務內容為提供半導體產業上、中、下游供應鏈在產品生命週期階段，所有的驗證分析服務。涵蓋範圍包括 FIB 電路修改、工程樣品製備、故障分析、材料分析、可靠度驗證、訊號測試、化學分析與各項輔導。

2、營業比重

單位:新台幣仟元

產品名稱	營業金額	營業比重(%)
檢測服務收入	3,811,719	100.00%
合　　計	3,811,719	100.00%

3、目前商品(服務)項目

(1) 目前之商品(服務)項目

A.FIB 電路修改
B.工程樣品製備
C.故障分析
D.材料分析
E.可靠度驗證
F.訊號測試
G.化學分析與各類輔導

(2) 計畫開發之新商品(服務)

A.太空電子元件驗證
B.寬能隙半導體驗證平台
C. AI 晶片驗證分析解決方案

(二)產業概況

1、產業之現況與發展

民國 113 年，AI、先進製程和封裝技術、車用電子、太空元件驗證以及 5G/6G 高速通訊等趨勢將持續推動了材料分析（MA）、故障分析（FA）、可靠度驗證（RA）的需求。隨著高階晶片的蓬勃發展，國際晶片大廠的毛利率上升，也表現出更強烈的長期下單意願，以因應市場對晶片品質不斷提升的需求。身為電子產業中值得信賴第三方公正實驗室的 iST 宜特科技，我們持續強化我們的服務、擴充我們的驗證分析實力，同時持續擴增產能來支持市場需求。

2、產業上、中、下游之關聯性

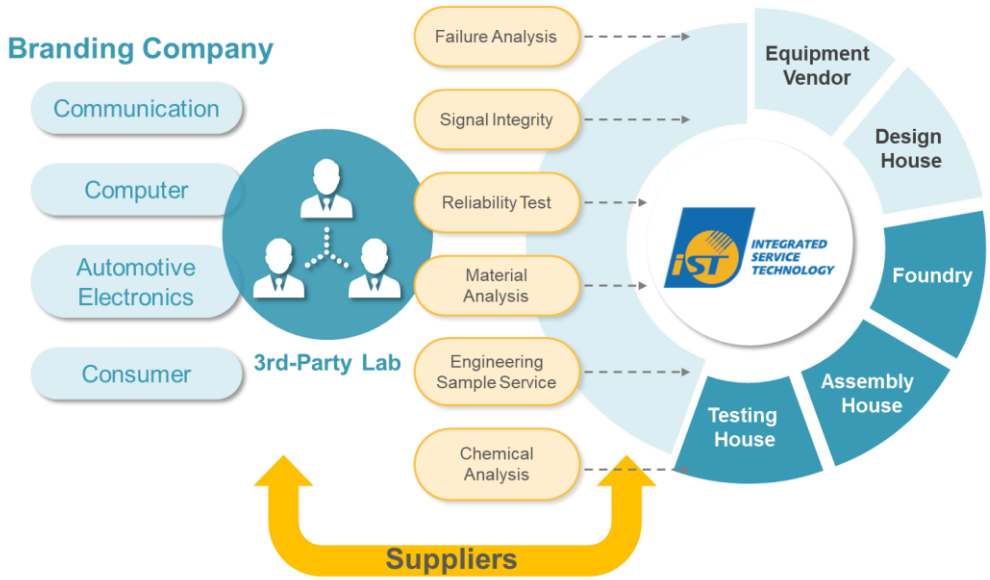

(三)技術及研發概況

1、卓越的驗證服務平台

A.5G/HPC(高速運算)驗證平台
B.先進製程、先進封裝驗證平台
C.汽車電子驗證服務平台
D.太空電子元件驗證平台
E.寬能隙半導體驗證平台
F. AI 晶片驗證分析平台

2、最近年度及截至年報刊印日投入之研發費用

本公司自 92 年 7 月成立專業之研發團隊，研發費用則得以獨立劃分，112 年研發費用為 138,314 仟元，113 年第一季研發費用為 35,897 仟元。

(四)長、短期業務發展計畫

宜特科技在電子驗證產業的領導地位，奠基於「客戶至上、團隊合作、創造價值」的三大差異化核心價值與卓越的營運策略。

身為電子產業驗證分析的領航者，宜特科技始終致力於開發各項貼近產業趨勢的驗證服務。為了協助電子產業增強其競爭優勢所伴隨發展出來多元化的工程服務項目，更是超過七百項以上。此外，累積近三十年所掌握的客戶數近萬家，築起了高門檻通路。

民國 113 年，市場對 AI 發展持續樂觀看待。AI 已然成為各界公認的「硬需求」，隨著各種 AI 應用的蓬勃發展，驗證分析已成為 AI 發展不可或缺的核心需求。進一步言之，AI 伺服器特別仰賴需要異質整合的高功率頂規晶片，透過先進製程與先進封裝的技術奧援，以高速處理大量數據並快速執行指令，此類晶片需要能夠在長時間的運行中保持穩定效能，而 AI 晶片是否能夠發揮效能，相當倚重驗證分析，

藉以確保前期研發品質與晶片功能，有助於降低故障的風險。

而在先進製程驗證需求上，近年宜特在材料分析的布局亦開始見效。在材料分析產能提升 50%的策略下，海外訂單開始發酵，挹注營收。

此外，在車電驗證分析方面，隨著全球節能減碳帶動綠能車發展，電動車和自駕車使用的半導體零件數量翻倍成長。根據市場預測，在 2027 年前，車用電子將是全球半導體成長幅度最大的領域，從各大晶圓廠持續在日本、德國設廠， 搶攻車用半導體商機亦可看出，車用電子是半導體大廠營收成長的動力。

宜特科技為亞洲首家全球汽車電子最高殿堂-AEC 汽車電子協會認可的第三方公正實驗室，從第一線規範制定者的角度，將協助更多客戶跨入電動車領域。

展望未來，「宜特 2.0」已開跑，不只持續在 AI (HPC)、電動車、先進製程、先進封裝、太空驗證需求及第三類半導體等驗證分析平台，推出一站式服務，更將從「解決客戶的痛」升級為「讓客戶更為輕鬆」的目標，提供更快更好的整體解決方案。

二、市場及產銷概況

(一)市場分析

1、主要商品(服務)之銷售(提供)地區

單位：新台幣仟元

年度 銷售區域	111 年度		112 年度	
	金額	比例%	金額	比例%
亞　　洲	3,052,945	81.57	3,079,444	80.79
美　　洲	616,027	16.46	618,838	16.23
其　　他	73,710	1.97	113,437	2.98
合計	3,742,682	100.00	3,811,719	100.00

2、市場占有率及市場未來之供需狀況與成長性

因宜特屬特殊利基營業型態，並無公開研究機構統計的市佔比重。不過從客戶家數來看，宜特在全世界已累積近萬家。

3、競爭利基與差異或優勢

宜特在驗證分析界的差異化優勢：與全球電子產業關係緊密，提供彈性且客製化整合能力，並走在時代潮流尖端，領先佈建完整的技術服務平台。

4、未來展望、機會與挑戰

展望未來，「宜特 2.0」已開跑，不只持續在 AI (HPC)、電動車、先進製程、先進封裝、太空驗證需求及第三類半導體等驗證分析平台，持續創新推出可靠度驗證(Reliability Verification, RA)、故障分析(Failure Analysis, FA)、材料分析(Material Analysis, MA)等一站式服務，更將從「解決客戶的痛」升級為「讓客戶更為輕鬆」的目標，提供更快更好的整體解決方案。宜特將秉持「產品研發最佳助攻員」、「品質把關最佳防守員」的企業核心價值，繼續戮力落實公司治理、永續經營，為股東賺取優良的報酬，並與全球電子產業客戶攜手，一同迎接未來科技。

(二)主要產品之重要用途及產製過程

1、主要產品之重要用途

主要分類	描述	服務項目
Function 功能性測試	找出樣品功能喪失/故障的原因	IC 電路修補
		材料分析(MA)
		故障分析(FA) 1. 超音波、X-Ray 2. 類比 IC 晶圓測試 3. 切片、電性、物性
Reliability 可靠度驗證 (品質保證)	1. 測試樣品的功能在特定環境下，可維持的壽命時間。 2. 測試樣品是否能通過終端客戶對供應鏈的要求。	可靠度驗證(RA)
相容性測試 Compatibility 法規認證 Regulation	不同裝置的產品，能否互通： 1. 測試是否通過，依據國家/協會法規。 2. 終端產品為主，通過後產品將可貼上認證 logo。	訊號測試(SI) 物聯網： 有線訊號測試

2、主要產品之產製過程：不適用(本公司非為製造業)。

(三)主要原料之供應狀況：不適用(本公司非為製造業)。

(四)主要進銷貨客戶名單

1、最近二年度任一年度中曾佔進貨總額百分之十以上之客戶名稱及其進貨金額與比率，並說明其增減變動原因

單位：新台幣仟元

項目	111 年度				112 年度				截至 113 年第一季			
	名稱	金額	占全年度進貨金額比率	與發行人之關係	名稱	金額	占全年度進貨金額比率	與發行人之關係	名稱	金額	占 112 年第一季止進貨金額比率	與發行人之關係
1	A 廠商	93,139	13.86	-				-	A 廠商	37,008	18.20	-
2				-				-				-
	其他	578,643	86.14	-	其他	548,719	100.00	-	其他	166,313	81.80	-
	進貨淨額	671,782	100.00	-	進貨淨額	548,719	100.00	-	進貨淨額	203,321	100.00	-

主要進貨客戶較去年增減變動原因：

本公司進貨項目主要為提供勞務過程中所需之各種消耗品、耗材因需求減少，導致進貨減少。

2、最近二年度任一年度中曾佔銷貨總額百分之十以上之客戶名稱及其銷貨金額與比率，並說明其增減變動原因

單位：新台幣仟元

項目	111 年度				112 年度				截至 113 年第一季			
	名稱	金額	占全年度銷售金額比率	與發行人之關係	名稱	金額	占全年度銷售金額比率	與發行人之關係	名稱	金額	占 112 年第一季止銷售金額比率	與發行人之關係
1	甲客戶	648,088	17.32	-	甲客戶	439,791	11.54	-	甲客戶	184,810	17.28	-
2	乙客戶	284,506	7.60	-	-	-	-	-	-	-	-	-
	其他	2,810,088	75.08	-	其他	3,371,928	88.46	-	其他	884,482	82.72	-
	銷貨淨額	3,742,682	100.00	-	銷貨淨額	3,811,719	100.00	-	銷貨淨額	1,069,292	100.00	-

(五)主要銷售客戶較去年增減變動原因: 受益於客戶自身委案增加所致。

(六)最近二年度生產量值表

單位:仟元

年度 生產量值 主要商品	111 年度			112 年度		
	產能	產量	產值	產能	產量	產值
檢測服務收入	註 1	註 2	2,726,860	註 1	註 2	2,793,861
合　　計			2,726,860			2,793,861

註 1：本公司為服務業，產能受機台多寡與服務項目多寡所影響，另外因其服務方式，並非全數以數量計價，故無法合理統計出其產能。

註 2：因其計費方式，並非全數以數量計價，故無法合理統計出其數量。

(七)最近二年度銷售量值表

單位:仟元

年度 銷售量值 主要商品	111 年度		112 年度	
	量	值	量	值
檢測服務收入	註	3,742,682	註	3,811,719
合　　計		3,742,682		3,811,719

註:因其計費方式，並非全數以數量計價，故無法合理統計出其數量。

三、從業員工最近二年度及截至年報刊印日止，從業員工人數、平均服務年資、平均年齡及學歷分布比率

113 年 3 月 31 日

年　度		111 年度	112 年度	113 年截至第一季止
員工人數	直接人員	714	774	776
	間接人員	587	597	607
	合　計	1,301	1,371	1,383
平 均 年 歲		37.09	37.69	38.01
平均服務年資		4.47	5.15	5.24
學歷分布比率 (%)	博士	0.13	0.10	0.10
	碩士	10.87	11.71	11.64
	大　專	74.75	75.05	75.38
	高　中	13.10	11.63	11.46
	高中以下	1.15	1.51	1.42
	合計	100.00	100.00	100.00

四、環保支出資訊

最近年度及截至年報刊印日止，因污染環境所受損失(包括賠償及環境保護稽查結果違反環保法規事項，應列明處分日期、處分字號、違反法規條文、違反法規內容、處分內容)，並揭露目前及未來可能發生之估計金額與因應措施：無。

五、勞資關係

(一)公司各項員工福利措施、進修、訓練、退休制度與其實施情形，以及勞資間之協議與各項員工權益維護措施情形

1、員工福利措施

員工分紅
年節慰勞
婚喪禮金補助
傷病急難救助
慶生禮券
年終摸彩活動
團體人壽及健康保險
教育訓練補助
定期健康檢查

上列各項福利措施本公司 112 年共估列新台幣 33,671,672 元整。

2、員工進修及教育訓練情形

本公司定期安排相關專業之教育訓練給予同仁參加，另依本公司相關教育訓練規定申請外部教育訓練，相關費用均由公司全額補助。

112 年度同仁參與教育訓練費用統計如下：

(單位：仟元)

類別	費用
外訓	1,569
合計	1.569

3、退休制度與其實施情形

本公司對正式任用員工訂有退休辦法。①本公司自九十二年二月起每月按員工薪資總額之百分之六．五六提撥員工退休基金，交由勞工退休準備金監督委員會以該委員會名義存入臺灣銀行(原中央信託局，於 96 年間併入臺灣銀行)；由於退休金新、舊制關係，本公司自九十四年七月起每月按員工薪資總額之百分之二提撥員工退休基金，交由勞工退休準備金監督委員會以該委員會名義存入臺灣銀行，每年透過專業會計顧問，進行退休準備金精算，確保足額提撥，至 112 年底勞工退休準備金累積金額新台幣 58,855 仟元。②員工符合勞基法退休條件者，依退休前服務年資及六個月平均工資計算退休金給付。依據「勞工退休金條例」規定，公司每月按員工薪資 6%提撥至勞工保險局之個人退休金專戶，員工可依個人意願選擇自願提繳 6%範圍內的退休金之個人專戶，112 年度提撥新台幣 36,840 仟元。

4、勞資間之協議與各項員工權益維護措施情形

(1) 本公司一向視員工為最寶貴之資產，非常重視員工之未來發展。因此，勞資始終保持和諧，並未有勞資糾紛之發生。

(2) 本公司僱員關懷相關勞資關係維護措施:

本公司承諾遵循國際人權相關公約，參考《聯合國世界人權宣言》、《聯合國全球盟約》、《RBA 責任商業聯盟行為準則》之精神，及其他適用的行業標準和國際公約，秉持「尊重人權」與「用人適才」的原則，平等對待及尊重同仁，並致力於建立誠信、健康及安全的工作環境，確保工作環境的安全與衛生條件符合標準，持續改善全員工之工作環境條件與員工福利。

公司極為重視勞工與商業道德政策推動，透過工作規則、文件管理系統及公告系統等平台進行宣導，並定期檢視、優化相關制度，重所有同仁人權，提供公平且適才適所之工作機會予應徵者及員工，不因其種族、信仰、宗教、黨派、性別、婚姻狀況、身心障礙其他政府明令保護者等非工作因素，而予以歧視，此等原則適用招募、任用、訓練、升遷、薪資與福利，期待與公司共同成長。

<1>杜絕不法歧視及確保工作機會均等

於工作規則中闡明本公司不因各項因素如種族、宗教、信仰、性別、婚姻或生育狀況、年齡、政治背景、國籍、殘疾、性取向、星座、血型等任何理由影響招募的過程與任用決定，違反招募任用相關投訴案件 0 件。

<2>不法侵害採取零容忍

制定「執行職務遭受不法侵害預防作業指導書」、「宜特科技工作場所性騷擾防治措施申訴及懲戒辦法」宣誓並保障所有員工在執行職務過程中，免於遭受身體或精神不法侵害，共同營造一個樂於溝通、開放管理的友善工作環境，舉辦職場不法侵害預防教育訓練課程共計 230 人次參與，歧視及騷擾相關投訴案件 0 件。

<3>依法訂定勞動權益

每位員工與公司之勞動契約訂定均符合台灣勞動與人權相關法規規範，違反員工人權投訴案件 0 件。

<4>禁止強迫勞動

聘僱關係成立時，依法簽署勞動契約，且保證不以任何形式之奴役或脅迫使員工進行非自願性勞動。

<5>禁用童工

公司遵守法規，不任用未滿 18 歲之童工及青年勞工，任何可能造成僱用童工的行為皆不被允許。

<6>保護女工

公司於工作規則中，明訂女性同仁之保護措施，尤其是妊娠女工之保護措施：包括不得於夜間工作及不得從事危險性工作等。

<7>工作時間

公司於工作規則中明訂，每天工時不得超過 12 小時，每週工時不得超過 7 天，每月加班上限為 46 小時，並定期於勞資會議宣導相關規範。

<8>具競爭力之薪資與優渥福利

支付給員工的薪資除符合法規，更確保整體獎酬於人才市場之競爭性，相關福利亦優於業界，此外亦定期檢核薪資制度，制定之休假制度優於勞基法，確保內部公平性與外部競爭力。

<9>其他措施

(a)公司設有哺集乳室，照護公司女性同仁的需求，並依勞工健康保護法令

之規定，聘有護理人員專職辦理勞工健康服務、衛教事宜，亦有特約之醫師提供臨廠服務。

(b)公司亦提供所有在職同仁定期進行健康檢查，並設置廠醫廠護進行健康諮詢。

(c)透過新進人員職前教育訓練宣導人權保障法規遵循，並透過公司內部溝通平台，提高員工的人權意識，112 年新進人員講習，總受訓人次達 545 人，總訓練人時數達 315 小時。

(d)提供完整的職業安全系列教育訓練：針對不同類別員工在工作場域可能遇到的情況，提供不同的安全訓練，如消防訓練、緊急應變訓練、急救人員訓練、一般安全衛生教育訓練、廠區安全訓練、主管安全訓練等。112 年相關安全衛生教育訓練課程，總受訓人次達 280 人，總訓練人時數達 838 小時。

(e)定期對三個月以內的新進員工進行個人關懷與主管回饋，並舉辦團隊建立課程讓新進員工更了解公司核心價值。

本公司將持續關注人權保障議題，推動相關教育訓練，以提高人權保障意識，降低相關風險發生之可能性。

(二)最近年度及截至年報刊印日止，因勞資糾紛所遭受之損失(包括勞工檢查結果違反勞動基準法事項，應列明處份日期、處分字號、違反法規條文、反法規內容、處分內容)，並揭露目前及未來可能發生之估計金額與因應措施：無。

六、資通安全管理

(一)敘明資通安全風險管理架構、資通安全政策、具體管理方案及投入資通安全管理之資源

1、資通安全風險管理架構:

(1) 安全管控委員會組織架構

為確保宜特科技、客戶之資訊資產安全，宜特科技自民國 107 年底設置安全管控委員會，並於 109 年 10 月取得 ISO/IEC 27001:2013 資訊安全管理系統（Information Security Management System, ISMS）國際驗證，有效期至 114 年 10 月 31 日。由資安長 擔任安全管控委員會召集人，處級主管擔任委員會委員，各功能部門人員參與資訊安全執行小組、緊急處理小組、資訊安全稽核小組以及文管中心等，以上共計 21 人。整合公司內部資源進行資訊安全風險評估，以及制訂年度資訊安全計畫與檢核標準。並協調相關資源以及跨單位活動，進行各項資安管制措施、人員年度資安教育訓練、資訊安全稽核作業。安全管控委員會每半年召開會議，檢視及決議資訊安全與資訊保護方針及政策，落實資訊安全管理措施的有效性，並得視資安風險管理需求隨時召開會議。安全管控委員會召集人代表安全管控委員會，每年向董事會報告一次。

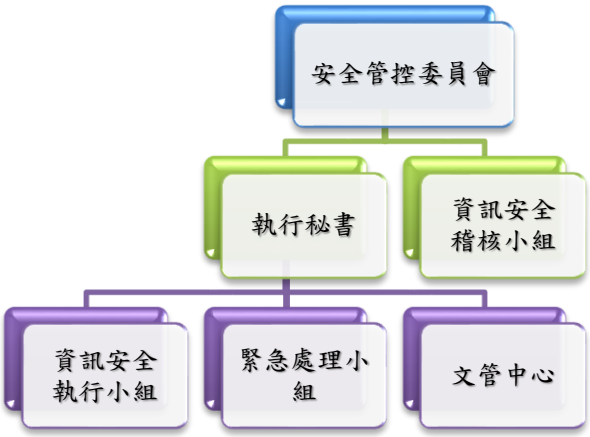

(2) 資安風險評估分析及因應措施

<1>資安風險評估分析：茲因科技進步與通訊發達，為強化保護宜特科技與客戶文件資產，宜特科技進行內外環境因子檢視。外部風險為:網路攻擊威脅、駭客入侵。內部風險為資訊外洩、中毒、機房管理。

<2>因應措施：

(a)透過安全管控委員會，整合各部門進行安全管理程序運作，並針對安全事件進行有效管理與預防再發，期望降低資安風險發生之可能。

(b)宜特科技內部建立了各項管理措施，諸如：防毒軟體、WSUS、防火牆管理、VLAN 管理、VPN 管理以及各項機台設備的管控機制，但無法保證這些措施可以完全避免來自任何第三方惡意的攻擊。但會透過異地備援、機房與網路 HA(High Availability)架構以及每年的災難復原演練，並檢視與評估內部程序，確保系統運作的適當性與有效性。

(c)宜特科技可能面臨電腦病毒、及具有破壞性、勒索性的軟體、或是因為員工無意或是惡意行為，進而造成客戶的資料外流或是損害。有鑑於此，宜特科技內部也透過導入文件加密軟體，進而保護客戶之實驗條件、結果、

報告等檔案。

(d)為強化資訊安全管理架構，宜特科技於民國一零九年十月取得 ISO/IEC 27001:2013 資訊安全管理系統（Information Security Management System,ISMS）國際驗證，有效期至 114 年 10 月 31 日 。 並透過下列制度但不限於：系統弱點掃描與修正、社交攻擊演練、日誌管理與分析等，確保資安事件偵測的有效性。

(e)即便在各項層面都盡力完成設施與建立制度，但不能保證宜特科技在日新月異的資訊安全威脅環境中，仍可以時時刻刻保有各項資訊的機密性、完整性與可用性。若宜特科技無法即時解決網路攻擊所造成的技術性上的問題，有可能會造成宜特科技資訊系統與環境的異常或是損害，進而損及宜特科技對於客戶以及其他利害關係人之承諾，並可能導致宜特科技營運成果、財務狀況、前景與聲譽因此遭受重大之不利影響。

2、資通安全政策:

宜特科技依據 ISO 27001 制訂資訊安全政策及相關作業管理規範，並參考適當的政府法規制定機密資料管理規範、以及相關的個人資料管理作業。透過定期審查，根據最新的資訊安全相關法規或是趨勢，制訂或修訂相關管理規範，以確保符合資訊安全政策。

資訊安全政策願景	資訊安全目標
強化人員知能	辦理資訊安全教育訓練，推廣人員資訊安全之意識與強化其對相關責任之認知。
避免資料外洩	保護宜特科技業務活動資訊，避免未經授權的存取與修改，確保其正確完整。
落實日常維運	定期進行內部與外部稽核，確保相關作業皆能確實落實
確保服務可用	確保宜特科技關鍵核心系統維持一定水準的系統可用性。

3、具體管理方案及投入資通安全管理之資源:

強化人員知能	➢ 加強同仁資安意識：新人到部當天須完成新人資訊安全教育訓練，之後每人每年度須進行回訓。 ➢ 強化資安意識：不定期發送資安電子報或是資安公告，協助同仁掌握資安規範以及了解外界資安攻擊樣態，112 年度發送 20 封。 ➢ 社交攻擊演練：每年舉行兩次社交攻擊教育訓練，並舉辦一次釣魚信件測試，驗證同仁資安意識。 ➢ 尊重智慧財產權：禁止使用非法或是破解、免安裝軟體。 ➢ 提升資安技能：指派資安技術人員，不定期參加外部資安工具訓練或是駭客攻防技術課程，以加強資安素養與技能，112 年度共計 10 人次。
避免資料外洩	➢ 文件加密：導入文件加密軟體，妥善保護與降低機密資料檔案外洩機會。 ➢ 權限控管：檔案操作依照必要性進行存取權限設定並定期檢討。

	➢ 網路管理：對網路流量異常進行警示與查核、對外傳輸資料，必須經過申請核准。 ➢ 存取管制：禁止攜入私人儲存裝置、禁止私人設備進行拍照或錄影、USB port 禁止使用儲存裝置。
落實日常維運	➢ 查核與改善：定期進行系統查核與改善，導入新技術來加強資料防護。透過定期內部稽核以及外部資安驗證單位稽核，確保符合管理制度要求，112 年度內部稽核 1 次、外部驗證稽核 1 次、資訊安全執行小組每月舉行檢討會議。
確保服務可用	➢ 備份管理：重要系統進行備份管理，依照年度計畫新購或是升級資安。112 年度完成一次備份還原測試。 ➢ 資安防護：為強化內外部網路攻擊防護，進行防火牆政策調整與審核、啟動網路入侵偵測、防毒系統定時更新、漏洞修補與維護。對重要主機加強防護，導入微分子防火牆，強化橫向防禦。加入科學園區資安資訊分享與分析(SP-ISAC)資安聯防、TWCERT/CC 台灣電腦網路危機處理暨協調中心|，接收重大情資分享。112 年度完成一次弱點掃描與並盡可能修復資訊系統漏洞。

(二)列明最近年度及截至年報刊印日止，因重大資通安全事件所遭受之損失、可能影響及因應措施，如無法合理估計者， 應說明其無法合理估計之事實：

112 年度及截至年報刊印日止，本公司未因重大資通安全事件遭受損失且無發生重大事故或遭受裁罰之案件。

七、重要契約

截至年報刊印日止，仍有效存續及最近年度到期之供銷契約、技術合作契約、工程契約、長期借款契約及其他足以影響股東權益之重要契約之當事人、主要內容、限制條款及契約起訖日期

截至 113 年 3 月 31 日

契約性質	當事人	契約起迄日期	主要內容	限制條款
融資契約	兆豐銀行	109.09.25-114.09.25	中期借款(聯貸合約)	年度及半年度合併負債淨值比<140%，合併有形淨值>28 億
融資契約	兆豐銀行	112.09.08-119.11.16	中長期借款(註 1)	-
融資契約	兆豐銀行	112.06.28-114.06.27	中期借款	-
融資契約	永豐銀行	106.03.24-121.03.24	長期借款	-
融資契約	永豐銀行	112.03.30-114.03.30	中期借款	-
融資契約	中國信託銀行	112.11.30-114.11.30	中期借款	-
融資契約	華南銀行	112.11.24-114.11.24	中期借款	-
融資契約	華南銀行	112.08.21-119.08.15	中長期借款(註 1)	-
融資契約	第一銀行	112.08.02-119.07.15	中長期借款(註 1)	-
融資契約	彰化銀行	112.07.28-119.07.15	中長期借款(註 1)	-
融資契約	臺灣銀行	112.11.17-114.11.17	中期借款	-
融資契約	板信銀行	113.03.29-115.03.29	中期借款	-
融資契約	農業金庫	112.06.08-115.06.08	中期借款	-
融資契約	遠東銀行	112.09.08-114.09.08	中期借款	-
租賃契約	博鑫開發	96.03.01-116.02.28	埔頂廠	-
租賃契約	德凱宜特	113.01.01-116.02.28	埔頂路廠區	-
租賃契約	全球人壽	113.01.01-117.12.31	德安科技園區二期	-
租賃契約	宜錦科技	109.11.01-114.12.31	竹科二廠	-
租賃契約	宜錦科技	112.01.01-116.08.31	竹科二廠	-
租賃契約	欣興電子	112.11.01-117.08.31	欣興廠	-

註 1:「根留臺灣企業加速投資行動方案」專案借款

陸、 財務概況

一、最近五年度簡明資產負債表及綜合損益表

(一)簡明資產負債表及綜合損益表

1、(1)簡明資產負債表-國際財務報導準則(合併)

單位：新台幣仟元

項目＼年度		最近五年度財務資料（註一）					113 年截至第一季止財務資料
		108 年度	109 年度	110 年度	111 年度	112 年度	
流動資產		3,116,853	2,250,560	2,232,860	2,410,742	2,617,266	2,412,588
不動產、廠房及設備		4,274,321	3,898,490	3,794,212	3,881,876	3,820,524	3,858,218
無形資產		14,739	15,723	15,030	14,280	10,800	10,520
其他資產		303,986	64,621	64,267	44,127	49,899	106,258
資產總額		8,863,839	7,378,837	7,221,525	7,424,156	7,667,028	7,576,798
流動負債	分配前	3,130,129	1,594,702	1,808,594	2,069,034	2,350,680	2,218,147
	分配後	3,317,279	1,650,847	1,808,594	2,143,809	2,402,490	2,292,188
非流動負債		1,602,172	1,852,408	2,088,250	1,952,929	1,984,246	1,940,616
負債總額	分配前	4,732,301	3,447,110	3,896,844	4,021,963	4,334,926	4,158,763
	分配後	4,919,451	3,503,255	3,896,844	4,096,738	4,386,736	4,232, 804
歸屬於母公司業主之權益		4,065,060	3,907,579	3,202,074	3,298,230	3,276,528	3,372,110
股本		935,751	935,751	797,751	747,751	755,409	740,089
資本公積		2,625,954	2,630,865	2,266,955	2,143,012	2,172,448	2,126,497
保留盈餘	分配前	594,233	433,108	232,529	489,920	572,721	574,162
	分配後	407,083	376,963	232,529	415,145	520,911	500,121
其他權益		(90,878)	(92,145)	(95,161)	(82,453)	(85,830)	(70.291)
庫藏股票		0	0	0	0	(139,797)	0
非控制權益		66,478	24,148	122,607	103,963	55,574	45,925
權益總額	分配前	4,131,538	3,931,727	3,324,681	3,402,193	3,332,102	3,418,035
	分配後	3,944,388	3,875,582	3,324,681	3,327,418	3.280.292	3,343,994

註一：上列各年度財務資料均經會計師查核簽證或核閱。

(2) 簡明資產負債表-國際財務報導準則(個體)

單位：新台幣仟元

項目＼年度		最近五年度財務資料（註一）					113 年截至第一季止財務資料
		108 年度	109 年度	110 年度	111 年度	112 年度	
流動資產		1,677,786	1,704,115	1,590,900	1,842,327	2,085,345	不適用
不動產、廠房及設備		4,071,106	3,761,747	3,346,025	3,459,359	3,460,117	不適用
無形資產		9,458	10,040	7,471	8,009	5,066	不適用
其他資產		179,061	50,705	51,560	34,159	40,904	不適用
資產總額		8,312,524	7,355,786	6,738,145	7,060,456	7,288,009	不適用
流動負債	分配前	2,793,858	1,706,151	1,544,413	1,844,219	2,109,878	不適用
	分配後	2,981,008	1,650,006	1,544,413	1,918,994	2,161,688	不適用
非流動負債		1,453,606	1,742,056	1,991,658	1,918,007	1,901,603	不適用
負債總額	分配前	4,247,464	3,448,207	3,536,071	3,762,226	4,011,481	不適用
	分配後	4,434,614	3,392,062	3,536,071	3,837,001	4,063,291	不適用
歸屬於母公司業主之權益		-	-	-	-	-	不適用
股本		935,751	935,751	797,751	747,751	755,409	不適用
資本公積		2,625,954	2,630,865	2,266,955	2,143,012	2,172,448	不適用
保留盈餘	分配前	594,233	433,108	232,529	489,920	572,721	不適用
	分配後	407,083	376,963	232,529	415,145	520,911	不適用
其他權益		(90,878)	(92,145)	(95,161)	(82,453)	(85,830)	不適用
庫藏股票		0	0	0	0	(139,797)	不適用
非控制權益		-	-	-	-	-	不適用
權益總額	分配前	4,065,060	3,907,579	3,202,074	3,298,230	3,276,528	不適用
	分配後	3,877,910	3,851,434	3,202,074	3,223,455	3,224,718	不適用

註一：上列各年度財務資料均經會計師查核簽證。

2、(1)簡明綜合損益表-國際財務報導準則(合併)

單位：新台幣仟元，惟每股盈餘為元

年度 項目	最近五年度財務資料（註一）					113年截至第一季止財務資料
	108年度	109年度	110年度	111年度	112年度	
營業收入	2,519,925	3,042,863	3,213,788	3,742,682	3,811,719	1,069,292
營業毛利	402,377	838,946	801,712	1,015,822	1,017,858	301,942
營業損益	(211,114)	227,045	188,532	334,883	303,797	113,739
營業外收入及支出	(17,200)	30,233	23,699	133,230	43,618	(10,587)
稅前淨利	(228,314)	257,278	212,231	468,113	347,415	103,152
繼續營業單位本期淨利	(225,032)	230,007	123,169	386,502	313,814	119,707
停業單位損失	264,150	-	-	-	-	-
本期淨利(損)	39,118	230,007	123,169	386,502	313,814	119,707
本期其他綜合損益(稅後淨額)	(21,277)	(2,622)	(6,139)	18,240	(5,515)	15,539
本期綜合損益總額	17,841	227,385	117,030	404,742	308,299	135,246
淨利歸屬於母公司業主	76,927	262,069	179,708	405,146	385,554	133,320
淨利歸屬於非控制權益	(37,809)	(32,062)	(56,539)	(18,644)	(71,740)	(13,613)
綜合損益總額歸屬於母公司業主	55,946	259,501	173,569	423,386	380,039	148,859
綜合損益總額歸屬於非控制權益	(38,105)	(32,116)	(56,539)	(18,644)	(71,740)	(13,613)
每股盈餘	1.10	2.80	2.02	5.33	5.15	1.80

註一：上列各年度財務資料均經會計師查核簽證或核閱。

(2) 簡明綜合損益表-國際財務報導準則(個體)

單位：新台幣仟元，惟每股盈餘為元

年度 項目	最近五年度財務資料（註一）					113年截至第一季止財務資料
	108 年度	109 年度	110 年度	111 年度	112 年度	
營業收入	2,214,860	2,746,049	2,755,003	3,213,134	3,424,332	不適用
營業毛利	395,011	811,072	862,412	984,894	1,071,431	不適用
營業損益	(119,698)	290,589	395,735	454,246	490,156	不適用
營業外收入及支出	188,342	(1,355)	(131,186)	32,501	(71,199)	不適用
稅前淨利	68,644	289,234	264,549	486,747	418,957	不適用
繼續營業單位本期淨利	76,927	262,069	179,708	405,146	385,554	不適用
停業單位損失	-	-	-	-	-	不適用
本期淨利(損)	76,927	262,069	179,708	405,146	385,554	不適用
本期其他綜合損益(稅後淨額)	(20,981)	(2,568)	(6,139)	18,240	(5,515)	不適用
本期綜合損益總額	55,946	259,501	173,569	423,386	380,039	不適用
淨利歸屬於母公司業主	-	-	-	-	-	不適用
淨利歸屬於非控制權益	-	-	-	-	-	不適用
綜合損益總額歸屬於母公司業主	-	-	-	-	-	不適用
綜合損益總額歸屬於非控制權益	-	-	-	-	-	不適用
每股盈餘	1.10	2.80	2.02	5.33	5.15	不適用

註一：上列各年度財務資料均經會計師查核簽證。

最近五年度之利息資本化金額如下：

單位：新台幣仟元

年度 項目	最近五年度財務資料				
	108 年度	109 年度	110 年度	111 年度	112 年度
利息資本化金額	$ 5,631	$ 3,323	$ 3,100	$ 6,029	$ 7,714

(二)最近五年度簽證

最近五年度簽證會計師姓名及其查核意見:

年　度	事務所名稱	簽證會計師	查核意見
108 年	勤業眾信聯合會計師事務所	黃裕峰、蔡美貞	無保留意見加其他事項段落
109 年	勤業眾信聯合會計師事務所	黃裕峰、蔡美貞	無保留意見加其他事項段落
110 年	勤業眾信聯合會計師事務所	黃裕峰、蔡美貞	無保留意見加其他事項段落
111 年	勤業眾信聯合會計師事務所	黃裕峰、蔡美貞	無保留意見加其他事項段落
112 年	勤業眾信聯合會計師事務所	黃裕峰、張雅芸	無保留意見加其他事項段落

二、最近五年度財務分析

(一)1、財務分析-國際財務報導準則(合併)

項目 \ 年度		最近五年度財務分析					113年截至第一季止
		108年	109年	110年	111年	112年	
財務結構(%)	負債占資產比率	53.39	46.72	53.56	54.17	56.54	54.89
	長期資金占不動產、廠房及設備比率	121.22	151.70	142.66	137.95	139.15	138.89
償債能力(%)	流動比率	99.58	141.13	123.46	116.52	111.34	108.77
	速動比率	94.37	134.73	117.60	109.15	105.14	102.76
	利息保障倍數	-1.58	4.98	6.75	11.11	6.86	7.68
經營能力	應收款項週轉率(次)	2.54	3.01	2.74	2.89	2.68	2.83
	平均收現日數	144	121	133	126	136	129
	存貨週轉率(次)	-	-	-	-	-	-
	應付款項週轉率(次)	10.40	10.55	11.23	11.15	12.14	13.74
	平均銷貨日數	-	-	-	-	-	-
	不動產、廠房及設備週轉率(次)	0.49	0.75	0.84	0.98	0.99	1.11
	總資產週轉率(次)	0.28	0.37	0.44	0.51	0.51	0.56
獲利能力	資產報酬率(%)	1.22	3.47	2.09	5.78	4.79	6.93
	權益報酬率(%)	1.10	5.71	3.39	11.49	9.32	14.19
	稅前純益占實收資本額比率(%)	-24.40	27.49	26.60	62.60	45.99	55.75
	純益率(%)	1.55	7.56	3.83	10.33	8.23	11.19
	每股盈餘(元)	1.10	2.80	2.02	5.33	5.15	1.80
現金流量(%)	現金流量比率	23.39	71.05	45.21	56.62	33.46	58.91
	現金流量允當比率	29.35	42.52	51.96	101.71	130.09	116.12
	現金再投資比率	8.57	10.83	5.00	13.47	7.30	12.95
槓桿度	營運槓桿度	-7.86	9.23	11.71	7.64	8.66	6.21
	財務槓桿度	0.70	1.40	1.24	1.16	1.24	1.16

最近二年度各項財務比率變動原因。(若增減變動未達20% 者可免分析):

1.利息保障倍數下降，係112年稅前淨利下降，利息增加所致。

2.稅前純益占實收資本額比率下降，主要係112年稅前純益較111年減少所致。

3.純益率下降，主要係112年稅後純益下降所致。

4.現金流量比率下降，主要係因112年營業活動之淨現金流入減少所致。

5.現金流量允當比率上升，主要原因係112年度發放現金股利大幅增加所致。

6.現金再投資比率增加，主要係112年營業活動淨現金減少，發放現金股利增加導致。

2、財務分析-國際財務報導準則(個體)

項目	年度	最近五年度財務分析					113 年截至第一季止
		108 年	109 年	110 年	111 年	112 年	
財務結構(%)	負債占資產比率	51.10	46.88	52.48	53.29	55.04	不適用
	長期資金占不動產、廠房及設備比率	126.07	153.69	155.22	150.79	149.65	不適用
償債能力（%）	流動比率	60.05	99.88	103.01	99.90	98.84	不適用
	速動比率	53.07	96.05	99.33	93.82	93.30	不適用
	利息保障倍數	1.85	6.07	9.47	12.81	8.71	不適用
經營能力	應收款項週轉率（次）	2.67	2.90	2.52	2.66	2.54	不適用
	平均收現日數	137	126	145	137	144	不適用
	存貨週轉率（次）	-	-	-	-	-	不適用
	應付款項週轉率（次）	10.43	9.78	9.63	10.29	11.45	不適用
	平均銷貨日數	-	-	-	-	-	不適用
	不動產、廠房及設備週轉率（次）	0.51	0.71	0.78	0.94	0.99	不適用
	總資產週轉率（次）	0.27	0.35	0.39	0.47	0.48	不適用
獲利能力	資產報酬率（%）	1.72	3.93	2.90	6.35	5.98	不適用
	權益報酬率（%）	2.20	6.57	5.06	12.47	11.73	不適用
	稅前純益占實收資本額比率(%)	7.34	30.91	33.16	65.09	55.46	不適用
	純益率（%）	3.47	9.54	6.52	12.61	11.26	不適用
	每股盈餘（元）	1.10	2.80	2.02	5.33	5.15	不適用
現金流量（%）	現金流量比率	13.00	93.45	42.91	60.65	45.97	不適用
	現金流量允當比率	28.01	49.81	55.48	105.00	143.04	不適用
	現金再投資比率	5.27	18.48	4.16	15.04	10.67	不適用
槓桿度	營運槓桿度	-12.01	6.48	4.91	4.98	4.97	不適用
	財務槓桿度	0.60	1.24	1.09	1.10	1.12	不適用

最近二年度各項財務比率變動原因。（若增減變動未達 20% 者可免分析）：

1.利息保障倍數下降，係 112 年稅前淨利下降所致。

2.現金流量比率下降，主要係因 112 年營業活動之淨現金流入減少所致。

3.現金流量允當比率上升，主要原因係 112 年度發放現金股利大幅增加所致。

4.現金再投資比率增加，主要係 112 年營業活動淨現金減少，發放現金股利增加導致。

財務分析之計算公式

1.財務結構

(1)、負債占資產比率＝負債總額／資產總額。

(2)、長期資金占不動產、廠房及設備比率＝(權益總額＋非流動負債)／不動產、廠房及設備淨額。

2.償債能力

(1)、流動比率＝流動資產／流動負債。

(2)、速動比率＝(流動資產－存貨－預付費用)／流動負債。

(3)、利息保障倍數＝所得稅及利息費用前純益／本期利息支出。

3.經營能力

(1)、應收款項(包括應收帳款與因營業而產生之應收票據)週轉率＝銷貨淨額／各期平均應收款項(包括應收帳款與因營業而產生之應收票據)餘額。

(2)、平均收現日數＝365／應收款項週轉率。

(3)、存貨週轉率＝銷貨成本／平均存貨額。

(4)、應付款項(包括應付帳款與因營業而產生之應付票據)週轉率＝銷貨成本／各期平均應付款項(包括應付帳款與因營業而產生之應付票據)餘額。

(5)、平均銷貨日數＝365／存貨週轉率。

(6)、不動產、廠房及設備週轉率＝銷貨淨額／平均不動產、廠房及設備淨額。

(7)、總資產週轉率＝銷貨淨額／平均資產總額。

4.獲利能力

(1)、資產報酬率＝〔稅後損益＋利息費用×(１－稅率)〕／平均資產總額。

(2)、權益報酬率＝稅後損益／平均權益總額。

(3)、純益率＝稅後損益／銷貨淨額。

(4)、每股盈餘＝(歸屬於母公司業主之損益－特別股股利)／加權平均已發行股數。

5.現金流量

(1)、現金流量比率＝營業活動淨現金流量／流動負債。

(2)、淨現金流量允當比率＝最近五年度營業活動淨現金流量／最近五年度(資本支出＋存貨增加額＋現金股利)。

(3)、現金再投資比率＝(營業活動淨現金流量－現金股利)／(不動產、廠房及設備毛額＋長期投資＋其他非流動資產＋營運資金)。

6.槓桿度：

(1)、營運槓桿度＝(營業收入淨額－變動營業成本及費用)／營業利益。

(2)、財務槓桿度＝營業利益／(營業利益－利息費用)。

三、最近年度財務報告之審計委員會審查報告

審計委員會審查報告書

茲准

董事會造送本公司民國壹佰壹拾貳年度營業報告書、財務報表及盈餘分配議案等，其中財務報表業經委託勤業眾信聯合會計師事務所查核完竣，並出具查核報告。上述營業報告書、財務報表及盈餘分配議案經本審計委員會查核，認為尚無不合，爰依證券交易法第十四條之四及公司法第二百一十九條之規定報告如上，敬請　鑒核。

此致

本公司民國一一三年股東常會

審計委員會召集人：于卓民

中　華　民　國　一　一　三　年　三　月　六　日

四、最近年度財務報告:

請參閱本年報第 127 至第 203 頁

五、最近年度經會計師查核簽證之公司個體財務報告

請參閱本年報第 204 至第 290 頁

六、公司及其關係企業最近年度及截至年報刊印日止，如有發生財務週轉困難情事，應列明其對本公司財務狀況之影響

無

柒、 財務狀況及財務績效之檢討分析與風險事項

一、財務狀況

財務狀況比較分析:

單位：新台幣仟元

年度 項目	111 年度	112 年度	差異	
			金額	%
流動資產	2,410,742	2,617,266	206,524	9
不動產、廠房及設備	3,881,876	3,820,524	(61,352)	(2)
無形資產	14,280	10,800	(3,480)	(24)
其他資產	44,127	49,899	5,772	13
資產總額	7,424,156	7,667,028	242,872	3
流動負債	2,069,034	2,350,680	281,646	14
非流動負債	1,952,929	1,984,246	31,317	2
負債總額	4,021,963	4,334,926	312,963	8
股　　本	747,751	755,409	7,658	1
資本公積	2,143,012	2,172,448	29,436	1
保留盈餘	489,920	572,721	82,801	17
股東權益合計	3,402,193	3,332,102	(70,091)	(2)
財務狀況及經營結果差異達 20%以上且變動金額達新台幣一仟萬元者之說明：無				

二、財務績效

最近二年度經營結果分析:

(一)經營結果比較分析

單位：新台幣仟元

年　度 項　目	111 年度	112 年度	增（減） 金　額	變動比例 （%）
營業收入總額	3,742,682	3,811,719	69,037	2
營業成本	2,726,860	2,793,861	67,001	2
營業毛利	1,015,822	1,017,858	2,036	0.2
營業費用	680,939	714,061	33,122	5
營業淨利	334,883	303,797	(31,086)	(9)
營業外收入及支出	133,230	43,618	(89,612)	(67)
稅前淨利	468,113	347,415	(120,698)	(26)
所得稅費用	81,611	33,601	(48,010)	(59)
本期綜合損益總額	404,742	308,299	(96,443)	(24)
稅後淨利	386,502	313,814	(72,688)	(19)

增減變動分析：

財務狀況及經營結果差異達 20%以上且變動金額達新台幣一仟萬元者之說明：

1.營業外收入及支出減少主要為採用權益法之關聯企業損益份額及處分不動產、廠房及設備淨利益較111年減少所致。

2.稅前淨利減少主要為營業淨利及營業外收入較111年減少所致。

3.所得稅費用較減少主要係稅前淨利較111年減少所致。

4.本期綜合損益總額減少，主要為稅後淨利減少所致。

(二)預期銷售數量與其依據，對公司未來財務業務之可能影響及因應計畫

本公司屬於技術服務業，並無銷售數量計算之可能，惟基於民國 112 年度之產業景氣、市場研究及未來訂單預測各類服務可能的銷售值，加上本公司累積三十年的驗證能量，工程服務平台已涵蓋所有半導體相關 IC 設計、晶圓代工、封裝測試等客群，因此原有技術服務之銷售額應可保持穩健中成長。

三、現金流量

(一)最近年度現金流量變動分析之說明

單位：新台幣仟元

年初現金餘額	全年來自營業活動淨現金流量	全年現金流出量	匯率變動對現金及約當現金之影響	現金剩餘(不足)數額	現金不足額之補救措施	
					投資計劃	理財計劃
875,347	786,508	(734,599)	982	928,238	—	—

113 年度現金流量變動情形分析:

1.營業活動：全年營業活動淨現金流入 786,508 仟元，主要係營業收入成長，本業資金持續流入。

2.投資活動：全年投資活動淨現金流出 670,318 仟元，主要係購置機器設備。

3.籌資活動：全年籌資活動淨現金流出 64,281 仟元，主要係購買庫藏股票及支付現金股利。

4.現金不足額之補救措及流動性分析：不適用。

(二)流動性不足之改善計畫:本公司並無流動性不足之情形。

(三)未來一年現金流動性分析

單位：新台幣仟元

年初現金餘額	全年來自營業活動淨現金流量	全年現金流出量	現金剩餘(不足)數額	現金不足額之補救措施	
				投資計劃	理財計劃
928,238	1,334,857	(1,401,709)	861,386	—	—

113 年度現金流量變動情形分析:

1.營業活動：全年營業活動淨現金流入 1,334,857 仟元，主要係營業收入成長，本業資金持續流入。

2.投資活動：全年投資活動淨現金流出 1,379,536 仟元，主要係購置機器設備。

3.籌資活動：全年籌資活動淨現金流出 22,173 仟元，主要係支付現金股利。

4.現金不足額之補救措及流動性分析：不適用。

四、最近年度重大資本支出對財務業務之影響

無

五、最近年度轉投資政策，其獲利或虧損之主要原因、改善計劃及未來一年投資計畫

截至 113.03.31

說明 項目	金額	政策	獲利或虧損之主要原因	改善計畫	未來其他投資計畫
INTEGRATED SERVICE TECHNOLOGY INC.(Samoa)	美金9,500仟元	宜特公司 100%投資，經第三地轉投資大陸子公司。	認列投資宜特昆山公司利益及 Seychelles IST 損失。	無	持續觀察未來營運情形，再決定增加或減少對其投資。
德凱宜特股份有限公司	192,624仟元	宜特公司與 DEKRA SE 合資之公司。	獲利原因係車用電子檢測業務增加及成本控制得宜導致。	無	無
東研信超股份有限公司	95,225仟元	策略性投資，將使宜特一舉跨足大陸電子產品強制性認證與法規測試市場。	虧損原因，大陸子公司遭認證機構停止認證資格及大陸市場復甦不如預期所致。	大陸遭認證機構停止資格因素已排除另其客戶消費電子高庫存致認證需求遞延情形亦將有改善。	無
品文股份有限公司	237,000仟元	宜特公司直接投資 100%之子公司。	認列投資創量及宜錦公司投資損失	致力於提升轉投資運營效率及有效助其樽節成本	無
Supreme Fortune Corp.	美金125仟元	宜特公司直接投資 100%之子公司，為間接投資大陸而設立的第三地控股公司。	認列投資 Hot Light Co .,Ltd 損失所致。	無	無
宜錦科技股份有限公司	1,012,081仟元	宜特直接及間接投資計 77%之子公司。	未達規模經濟，導致虧損。	持續拓展新客戶及新製程。	無
易方科技股份有限公司	3,700仟元	品文公司投資 26%之關聯企業。	112 年接單成長，費用控制得宜所致。	無	無
環穎永續發展科技股份有限公司	5,100仟元	品文公司投資 29%之關聯企業。	112 年接單成長，成本費用控制得宜所致。	無	無
INTEGRATED SERVICE TECHNOLOGY INC.(Seychelles)	美金7,159仟元	透過 Samoa IST 100%投資之子公司，為投資大陸而設立的第三地控股公司	112 年度支付顧問費及認列宜特昆山公司利益。	無	持續觀察未來營運情形，再決定增加或減少對其投資。
Integrated Service Technology USA Inc.	美金3,130仟元	透過 Samoa IST 100%投資之子公司	112 年度獲利，主因接單成長，且成本費用控制得宜。	無	無
宜特(昆山)檢測技術服務有限公司	美金3,700仟元	透過第三地區投資設立公司再投資之大陸公司	112 年度接單量成長，營業成本費用控制得宜所導致。	無	無
Hot Light Co .,Ltd	美金1,655仟元	透過 Supreme Fortune Corp. 投資 100%之子公司，為投資大陸而設立的第三地控股公司	認列投資矽普及禾周公司損失所致。	緊縮營運規模	無
昆山矽普電子科技有限公司	美金1,620仟元	透過第三地區投資設立公司再投資之大陸公司	未達規模經濟導致虧損。	緊縮營運規模	持續觀察未來營運情形，再決定增加或減少投資。
禾周科技股份有限公司	美金125仟元	透過第三地區投資設立公司再投資之台灣公司	新品項試作初期導致虧損	集團規劃新產品之製作	無
宜特(昆山)機電科技有限公司	人民幣2,500仟元	透過第三地區投資設立公司再投資之大陸公司	未達規模經濟導致虧損。	持續拓展新客戶	無
鉅立半導體股份有限公司	39,974仟元	品文公司投資 21%之關聯企業。	虧損原因主要受客戶庫存調整壓力所致。	持續拓展新客戶及新製程。	無

六、風險事項應分析及評估

(一)利率、匯率變動、通貨膨脹情形對公司損益之影響及未來因應措施：

1、利率變動對公司營收獲利之影響：本公司的利率風險主要來自於銀行借款之利息支出，近年來因利率上升，對於以浮動利率計息之借款利息支出將因此增加。

惟公司與銀行維持良好關係，得以爭取較有利之利率條件，加上申請「根留臺灣企業加速投資行動方案」專案貸款取得國發基金補貼利息，未來將可有效減少利息支出，降低利率變動對公司損益之影響。

2、匯率變動對公司營收獲利之影響：

公司因應匯率變動之具體措施：為有效降低匯率變動對公司營運造成不利之影響，因此，本公司在匯率操作上將會朝向以下各點進行：

(1) 隨時蒐集匯率變化資訊並提供給相關單位，以充份掌握匯率之走勢，並適時採取兌換外幣款項之措施。

(2) 在外匯資金調度上，針對部份外幣設備款採取避險交易，以預購遠期外匯合約鎖住交易成本。同時亦以自有外匯收入或向銀行借入外幣借款支應外匯支出，平衡資產及負債之外幣部位，以有效降低匯兌風險。

3、通貨膨脹影響：通貨膨脹率對本公司的營運及獲利並無重大影響，未來將隨時注意市場價格波動，並與供應商保持良好關係，以期降低通貨膨脹帶來之影響。

4、風險管理之組織架構：本公司各項作業風險管理，依業務性質分由相關管理單位負責，並由稽核針對各作業存在或潛在的風險予以複核。

(二)從事高風險、高槓桿投資、資金貸與他人、背書保證及衍生性商品交易之政策、獲利或虧損之主要原因及未來因應措施：

1、本公司並未從事高風險高槓桿的財務投資。

2、本公司已依主管機關相關規定，訂定內部管理辦法，包含「取得或處分資產處理程序」、「資金貸與他人及背書保證作業程序」，公司從事有關作業時，悉依相關管理辦法辦理。此外本公司從事的衍生性金融商品交易僅為規避匯率風險，並非為交易性或投機性之操作。

(三)未來研發計畫及預計投入之研發費用

本公司目前主要研發的方向如下列：
A.5G/HPC(高速運算)驗證平台
B.先進製程、先進封裝驗證平台
C.汽車電子驗證服務平台
D.太空電子元件驗證平台
E.寬能隙半導體驗證平台
F.AI 晶片驗證分析平台

未來預計投入之研發費用約為營業額之 3~5%。

(四)國內外重要政策及法律變動對公司財務業務之影響及因應措施：

本公司除日常營運皆依國內外相關法令辦理外，並隨時關注國內外政策及法規發展趨勢，以充分掌握市場環境變化。本公司最近年度及截至年報刊印日止並未因國內外重要政策及法律變動對本公司財務業務有重大影響。未來除隨時蒐集及評估國內外重要政策及法律變動資訊，提供管理階層參考外，亦會諮詢相關專業人士，並適時採取因應措施，以降低國內外重要政策及法律變動之不力影響。

(五)科技改變（包括資通安全風險）及產業變化對公司財務業務之影響及因應措施：

為因應未來科技及資通安全風險及產業的變化，本公司依據本身豐富的經驗，參考客戶需求與產業趨勢，持續研發符合產業趨勢之服務，以提昇公司本身之競爭力，期能掌握科技變化及滿足客戶與市場需求。

(六)企業形象改變對企業危機管理之影響及因應措施：

本公司自成立起即致力維持企業形象，並遵守法令規定，截至目前為止，未發生足以影響企業形象之情事。

(七)進行併購之預期效益、可能風險及因應措施：無。

(八)擴充廠房之預期效益、可能風險及因應措施：

為滿足公司之營運成長，經評估現有及未來的業務及人力需求，111 年本公司於竹北台元科技園區增設實驗室據點。相關配置及需求，本公司皆經審慎之評估分析，讓實驗室空間之效益可以滿足營運之需要及支持客戶服務。目前效益評估皆符合公司之預期。

(九)進貨或銷貨集中所面臨之風險及因應措施：

公司係從事檢測服務，無須採購原料。服務提供過程中會需要耗用少量物料，且物料供應來源有二家以上，並無進貨集中風險。另本公司提供客戶可靠度驗證、故障分析、材料分析、IC 電路修補及訊號測試等檢測服務，涵蓋先進封裝、先進製程、半導體、5G 驗證、汽車電子、太空電子等領域，客戶眾多，並無銷貨集中風險。

(十)董事、監察人或持股超過百分之十大股東，股權之大量移轉或更換對公司之影響、風險及因應措施：無。

（十一）經營權之改變對公司之影響、風險及因應措施：無。

(十一) 訴訟或非訟事件，應列明公司及公司董事、監察人、總經理、實質負責人、持股比例超過百分之十之大股東及從屬公司已判決確定或尚在繫屬中之重大訴訟、非訟或行政爭訟事件，其結果可能對股東權益或證券價格有重大影響者，應揭露其系爭事實、標的金額、訴訟開始日期、主要涉訟當事人及截至年報刊印日止之處理情形：

昇陽公司指控宜特公司一名員工侵害昇陽公司營業秘密，業經偵查終結，宜特公司於110年2月24日接獲臺灣新竹地方檢察署對該名員工及身為僱用人之宜特公司提起公訴，並於同年3月接獲昇陽公司向臺灣新竹地方法院提起之刑事附帶民事訴訟，主張該公司營業秘密遭宜特公司及現職員工在未經授權而重製使用，請求對相關人等連帶賠償其所受損害。惟宜特公司認為前述訴訟對宜特公司財務並無重大影響，相關營運活動均正常進行。

(十二) 其他重要風險及因應措施：無

七、其他重要事項：

無

捌、 特別記載事項

一、關係企業相關資料

(一)關係企業合併營業報告書

1、關係企業組織圖

宜特科技轉投資架構

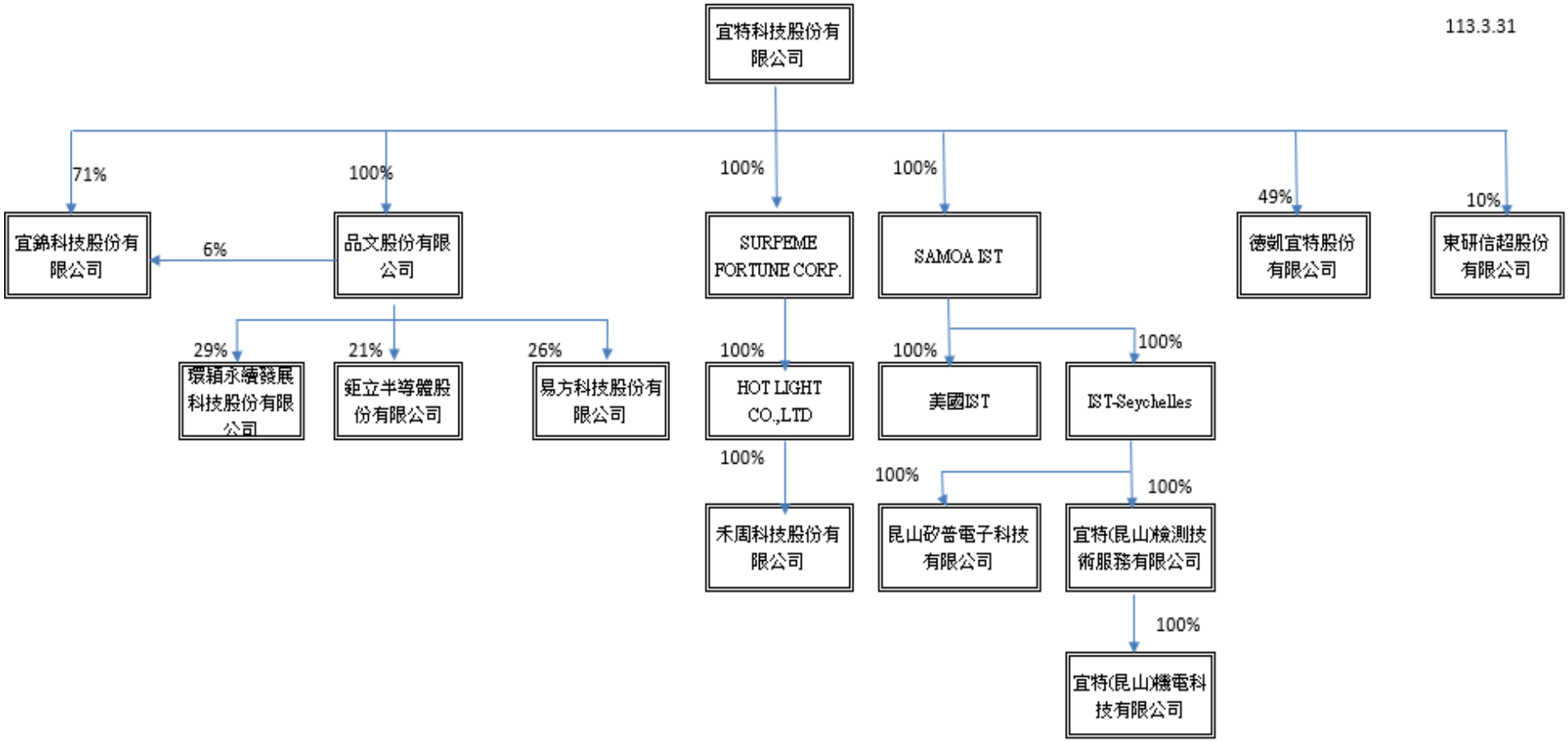

2、各關係企業之名稱、設立日期、地址、實收資本額及主要營業項目

113 年 3 月 31 日美金仟元；台幣仟元;人民幣仟元

企業名稱 名　　稱	設立日期	地址	實收資本額 金　　額	主要營業項目
INTEGRATED SERVICE TECHNOLOGY INC.(Samoa)	91 年 1 月	OFFSHORE CHAMBERS,PO BOX217 APIA,SAMOA	美金 4,417	投資業務
INTEGRATED SERVICE TECHNOLOGY INC.(Seychelles)	107 年 6 月	No.4,Franky Building Providence Industrial Estate, Mahe, Seychelles	美金 7,159	投資業務
Integrated Service Technology USA Inc.	96 年 1 月	1055 E Brokaw Rd, STE 30, #141, San Jose, CA 95131	美金 3,130	積體電路之研究開發製作、分析預燒、測試業務、半導體零件及其儀器、電子零件等業務
品文股份有限公司	99 年 5 月	新竹市埔頂路 18 號 1 樓	98,412	投資業務
德凱宜特股份有限公司	100 年 7 月	新竹市埔頂路 18 號 1 樓	393,110	從事商品檢測等業務
宜特(昆山)檢測技術服務有限公司	94 年 1 月	中國江蘇省昆山開發區富春江路 1299 號仰邦光電產業園內 1 號樓 4、5 樓	美金 3,700	從事商品檢測等業務
宜錦科技股份有限公司	109 年 11 月	新竹科學園區新竹市東區園區二路 15、17 號	459,823	製造及銷售各型積體電路(晶片)薄化及金屬沉積等業務
Supreme Fortune Corp.	103 年 3 月	60 Market Square, Belize City, Belize	美金 125	投資業務
Hot Light Co .,Ltd	103 年 4 月	1st Floor,#5 DEKK House, De Zippora Street ,Providence Industrial Estate, Mahé, Republic of Seychelles	美金 125	投資業務
昆山矽普電子科技有限公司	103 年 6 月	中國江蘇省昆山開發區富春江路 1299 號仰邦產業園 1 號 4 樓	美金 1,620	電路設計服務
禾周科技有限公司	104 年 11 月	新竹市東區埔頂路 18 號 1 樓	4,000	電路設計服務
易方科技股份有限公司	103 年 10 月	新竹市東區埔頂路 18 號 1 樓	14,000	資訊軟體服務
東研信超股份有限公司	76 年 10 月	臺北市內湖區舊宗路 2 段 171 巷 18 號 4 樓	252,780	從事電子產品電磁相容認證及安規檢測服務等業務
環穎永續發展科技股份有限公司	105 年 12 月	新竹市東區埔頂路 18 號 1 樓	17,500	資訊軟體管理服務等業務
宜特(昆山)機電科技有限公司	110 年 3 月	昆山開發區富春江路 1299 號 1 號樓 3 樓	人民幣 2,500	電子檢測等設備買賣及代理銷售貿易業務
鉅立半導體股份有限公司	108 年 3 月	新竹縣竹北市高鐵二路 32 號 10 樓之 5	140,046	IC 設計

(二)推定為控制與從屬關係者其相同股東資料：無。

(三)整體關係企業資料

1、INTEGRATED SERVICE TECHNOLOGY INC(Samoa)、INTEGRATED SERVICE TECHNOLOGY INC(Seychelles)、Supreme Fortune Corp. 及 Hot Light Co .,Ltd 係本公司為間接投資大陸而設立的第三地控股公司，其主要業務為投資，並無主要業務或產品與本公司相互競爭之情事。

2、宜特(昆山)檢測技術服務有限公司係本公司透過第三地於大陸設立之 100％轉投資

公司，主要業務為商品檢驗服務，為中國大陸之廠商，與宜特科技的銷售市場不同，因此並無主要業務或產品與本公司相互競爭之情事。

3、創量科技(股)公司為本公司直接及間接持有 61%之子公司，為類比 IC 測試整合服務，與宜特科技的銷售市場不同，因此並無主要業務或產品與本公司相互競爭之情事，於民國 112 年 11 月 3 日經董事會通過與宜錦公司進行合併，合併基準日訂於民國 113 年 3 月 31 日。

4、Integrated Service Technology USA Inc. 係本公司透過第三地於美國設立之 100％轉投資公司，從事積體電路之研究開發製作、分析預燒、測試業務、半導體零件及其儀器、電子零件等業務，主要服務客戶為美國之廠商，與宜特科技的銷售市場不同，因此並無主要業務或產品與本公司相互競爭之情事。

5、品文(股)公司係本公司 100%投資成立之子公司，主要為轉投資業務，無主要業務或產品與本公司相互競爭之情事。

6、德凱宜特(股)公司係本公司 49%投資之關聯企業，主要為從事商品檢測等業務，無

主要業務或產品與本公司相互競爭之情事。

7、昆山矽普電子科技有限公司係本公司透過第三地於大陸設立之 100%轉投資公司，

主要為從事電路設計服務等業務，無主要業務或產品與本公司相互競爭之情事。

8、禾周科技(股)公司係透過第三地間接投資 100%成立之轉投資公司，主要為從事電路設計服務等業務，無主要業務或產品與本公司相互競爭之情事。

9、易方科技(股)公司係本公司間接持有 26%之關聯企業，主要為從事資訊軟體服務，

無主要業務或產品與本公司相互競爭之情事。

10、東研信超(股)公司係本公司 10%投資之關聯企業，主要為從事電子產品電磁相容認證及安規檢測服務等業務，無主要業務或產品與本公司相互競爭之情事。

11、環穎永續發展科技股份有限公司(原環穎科技股份有限公司)係本公司間接持有 29%之關聯企業，主要為從事資訊軟體管理服務等業務，無主要業務或產品與本

公司相互競爭之情事。

12、宜特(昆山)機電科技有限公司係本公司透過宜特昆山公司投資 100%之子公司，主

要為從事電子檢測等設備買賣及代理銷售貿易業務，無主要業務或產品與本公司

相互競爭之情事。

13、宜錦科技(股)公司為本公司直接及間接持有 81%之轉投資成立之子公司，為製造及銷售各型積體電路(晶片)薄化及金屬沉積等業務，與宜特科技的銷售市場不同，因此並無主要業務或產品與本公司相互競爭之情事。

14、鉅立半導體股份有限公司，為品文公司持有 21%之關聯企業，主要為電機控制晶片解決方案，與宜特科技的銷售市場不同，因此並無主要業務或產品與本公司相互競爭之情事。

(四)關係企業董監事、總經理資料

單位：仟股

關係企業名稱	職稱	姓名或代表人	持有股數	
			股數	持股比例
INTEGRATED SERVICE TECHNOLOGY INC.(Samoa)	董事	宜特科技（股）公司代表人：余維斌	4,917	100%
INTEGRATED SERVICE TECHNOLOGY INC.(Seychelles)	董事	Samoa IST 代表人：余維斌	6,159	100%
Integrated Service Technology USA Inc.	董事長	鄭俊彥	3,130	100%
宜特(昆山)檢測技術服務有限公司	董事長	Seychelles IST:鄭遠泰	-	100%
	監察人	Seychelles IST:余維斌		
創量科技股份有限公司(註)	董事長	宜特科技股份有限公司代表人：余維斌	16,295	61%
	董事	宜特科技股份有限公司代表人：陳勁卓		
	董事	宜特科技股份有限公司代表人：林榆桑		
	監察人	杜忠哲		
品文股份有限公司	董事長	宜特科技股份有限公司代表人：余維斌	9,841	100%
	董事	宜特科技股份有限公司代表人：陳勁卓		
	董事	宜特科技股份有限公司代表人：杜忠哲		
	監察人	宜特科技股份有限公司代表人：林榆桑		
宜錦科技股份有限公司	董事長	宜特科技股份有限公司代表人：余維斌	31,395	81%
	董事	宜特科技股份有限公司代表人：陳陽光		
	董事	宜特科技股份有限公司代表人：羅銀益		
	監察人	張宜暉		
德凱宜特股份有限公司	董事長	德商 DEKRA SE 代表人:林一墨	19,262	49%
	副董事長	宜特科技股份有限公司代表人：陳勁卓		
	董事	宜特科技股份有限公司代表人：鄭俊彥		
	董事	德商 DEKRA SE 代表人: Michael Owen Walsh		
	董事	德商 DEKRA SE 代表人: Frank Van Der Zwaag		
	監察人	林榆桑		
	監察人	孫富樂		
Supreme Fortune Corp.	董事長	余維斌	1,655	100%
Hot Light Co., Ltd	董事長	余維斌	1,655	100%
昆山矽普電子科技有限公司	董事長	鄭遠泰	-	100%
	監察人	余維斌		
禾周科技股份有限公司	董事長	Hot Light Co., LTD 代表人: 余維斌	400	100%
易方科技股份有限公司	董事長	蔡裕昌	370	26%
	董事	方貴弘		
	董事	品文股份有限公司 代表人:余維斌		
	監察人	胡乃楨		
東研信超股份有限公司	董事長	婕超股份有限公司 代表人:吳仲超	2,550	10%
	董事	劉立國		
	董事	吉德利投資有限公司 代表人:邱德俊		
	董事	宜特科技股份有限公司 代表人：林榆桑		
	董事	邱致清		
	獨立董事	黃翠萍		
	獨立董事	黃正忠		
	獨立董事	楊能傑		
	獨立董事	張凱翔		
環穎永續發展科技股份有限公司	董事長	品文股份有限公司 代表人:余維斌	510	29%
	董事	藍敏原		
	董事	丁執宇		
	監察人	威陞環境科技股份有限公司代表人：陳威達		
宜特(昆山)機電科技有限公司	董事長	宜特(昆山)檢測技術服務有限公司:鄭遠泰	-	100%
	監察人	宜特(昆山)檢測技術服務有限公司:余維斌		

關係企業名稱	職稱	姓名或代表人	持有股數	
			股數	持股比例
鉅立半導體股份有限公司	董事長	李怡慧	2,955	21%
	董事	邱瀚輝		
	董事	鄭智航		
	董事	品文股份有限公司 代表人:余維斌		
	董事	益創一創業投資股份有限公司:鄭培毓		
	監察人	吳吉政		

(註): 於民國 112 年 11 月 3 日經董事會通過與宜錦公司進行合併，合併基準日訂於民國 113 年 3 月 31 日。

(五)各關係企業營運概況

單位：新台幣仟元

企業名稱	資本額	資產總額	負債總額	淨值	營業收入淨額	營業利益	本期損益	每股盈餘(稅後)
INTEGRATED SERVICE TECHNOLOGY INC.(Samoa)	150,969	258,056	174	257,882	0	(25)	7,060	0.05
INTEGRATED SERVICE TECHNOLOGY INC.(Seychelles)	189,099	199,767	21,468	178,299	0	(4,806)	3,395	0.02
宜特(昆山)檢測技術服務有限公司	113,609	216,545	38,026	178,519	114,507	12,739	13,116	-
創量科技股份有限公司	264,774	290,129	256,544	33,585	121,712	(94,681)	(90,466)	(3.98)
德凱宜特股份有限公司	393,110	1,641,789	700,466	941,323	916,355	124,576	102,749	2.61
東研信超股份有限公司	252,780	1,513,194	704,589	808,605	702,813	(75,838)	(53,455)	(2.16)
Integrated Service Technology USA Inc.	96,107	18,981	5,272	13,709	51,650	1,651	1,686	0.02
品文股份有限公司	98,412	73,333	105	73,228	1	(27,587)	(27,587)	(3.22)
易方科技股份有限公司	14,000	4,723	1,139	3,584	8,562	807	478	0.34
環穎永續發展科技股份有限公司	17,500	12,555	1,841	10,714	19,333	90	116	0.07
Supreme Fortune Corp.	50,817	51,309	0	51,309	0	0	(669)	(0.01)
Hot Light Co., Ltd	50,817	52,129	820	51,309	0	(73)	(669)	(0.01)
昆山矽普電子科技有限公司	49,742	20,664	2,597	18,067	0	(2,320)	(4,985)	-
禾周科技股份有限公司	4,000	3,459	639	2,820	0	(2,358)	(2,281)	(5.70)
宜錦科技股份有限公司	390,000	440,307	207,167	233,140	148,182	(156,090)	(156,803)	(4.02)
宜特(昆山)機電科技有限公司	10,838	11,634	219	11,415	2,193	112	208	-
鉅立半導體股份有限公司	140,046	146,309	38,755	107,554	8,656	(30,715)	(38,655)	(3.23)

(六)關係企業合併財務報表

關係企業合併財務報告聲明書

本公司民國 112 年度（自 112 年 1 月 1 日至 112 年 12 月 31 日止）依「關係企業合併營業報告書關係企業合併財務報表及關係報告書編製準則」應納入編製關係企業合併財務報告之公司與依國際財務報導準則第 10 號應納入編製母子公司合併財務報告之公司均相同，且關係企業合併財務報告所應揭露相關資訊於前揭母子公司合併財務報告中均已揭露，爰不再另行編製關係企業合併財務報告。

特此聲明

公司名稱：宜特科技股份有限公司

負責人：余　維　斌

中　華　民　國　113　年　3　月　6　日

(七)關係企業關係報告書:不適用

二、最近年度及截至年報刊印日止，私募有價證券辦理情形

私募有價證券資料

項　　目	112 年 6 月 14 日股東常會通過辦理 112 年第 1 次私募 發行日期：尚未發行(註)
私募有價證券種類	普通股
股東會通過日期與數額	112 年 6 月 14 日股東常會通過 7,000,000 股額度內辦理現金增資私募普通股
價格訂定之依據及合理性	1.本次私募普通股參考價格係依定價日前一、三、五個營業日擇一計算之普通股收盤價簡單算術平均數扣除無償配股除權及配息，並加回減資反除權後之股價，與定價日前三十個營業日普通股收盤價簡單算術平均數扣除無償配股除權及配息，並加回減資反除權後之股價，以上二基準計算價格較高者定之。 2.本次私募實際發行價格以不低於參考價格之八成為訂定私募價格之依據，擬請股東會授權董事會訂定實際發行價格時，不得低於參考價格之八成。 3.本次私募價格之訂定係參考本公司經營績效、未來展望及最近股價，實屬合理。
特定人選擇之方式	1.本次募資案之私募方式，其對象以符合證交法第四十三條之六及財政部證券期貨管理委員會 91 年 6 月 13 日(91)台財證一字第 0910003455 號函規定辦理，應募人以策略性投資人為限。該等策略性投資人係指為提高本公司之獲，藉本身經驗、技術、知識、品牌或 通路等，經由產業垂直整合、水平整合或共同研究開發商品或市場等方式，以協助被投資公司提高技術、改良品質、降低成本、增進效率、擴大市場等效益之個人或法人為限。 2.本公司私募普通股之對象授權董事會依據證券交易法第四十三條之六及財政部證券暨期貨管理委員會 91 年 6 月 13 日（91）台財證一字第 0910003455 號令規定及對公司未來之營運能產生直接或間接助益者為首要考量之各項特定人中擇定之。
辦理私募之必要理由	考量私募具有迅速簡便之特性，以利達成引進策略性投資人之目的，且私募有價證券三年內有轉讓之限制，將更可確保公司與策略性投資人間之長期合作關係；另透過授權董事會視公司營運實際需求辦理私募，亦將有效提高本公司籌資之機動性與靈活性;私募募集之資金用途為充實營運資金、償還借款，藉由改善公司財務結構，強化公司競爭力、提升營運效能，對股東權益有正面之助益。
價款繳納完成日期	不適用
應募人資料	私募對象 | 資格條件 | 認購數量 | 與公司關係 | 參與公司經營情形 目前尚未已洽定之應募人
實際認購(或轉換)價格	不適用
實際認購(或轉換)價格與參考價格差異	不適用。
辦理私募對股東權益影響(如:造成累積虧損增加...)	不適用
私募資金運用情形及計畫執行進度	不適用。
私募效益顯現情形	不適用。

註:經 113 年 3 月 6 日董事會決議通過發行期間將屆滿，屆期不予辦理。

私募有價證券資料

項　　目	113 年第 1 次私募 發行日期：尚未決定				
私募有價證券種類	普通股				
股東會通過日期與數額	113 年 3 月 6 日董事會通過 10,000 仟股為上限，擬提請 113 年股東常會通過				
價格訂定之依據及合理性	1.本次私募普通股參考價格係依定價日前一、三、五個營業日擇一計算之普通股收盤價簡單算術平均數扣除無償配股除權及配息，並加回減資反除權後之股價，與定價日前三十個營業日普通股收盤價簡單算術平均數扣除無償配股除權及配息，並加回減資反除權後之股價，以上二基準計算價格較高者定之。 2.本次私募實際發行價格以不低於參考價格之八成為訂定私募價格之依據，擬請股東會授權董事會訂定實際發行價格時，不得低於參考價格之八成。 3.本次私募價格之訂定係參考本公司經營績效、未來展望及最近股價，實屬合理。 4.實際定價日授權董事會視日後洽定特定人情形決定之。				
特定人選擇之方式	1.本次募資案之私募方式，其對象以符合證交法第四十三條之六及財政部證券期貨管理委員會 91 年 6 月 13 日(91)台財證一字第 0910003455 號函規定辦理，應募人以策略性投資人為限。該等策略性投資人係指為提高本公司之獲利，藉本身經驗、技術、知識、品牌或通路等，經由產業垂直整合、水平整合或共同研究開發商品或市場等方式，以協助被投資公司提高技術、改良品質、降低成本、增進效率、擴大市場等效益之個人或法人為限。 2.本公司私募普通股之對象授權董事會依據證券交易法第四十三條之六及財政部證券暨期貨管理委員會 91 年 6 月 13 日（91）台財證一字第 0910003455 號令規定及對公司未來之營運能產生直接或間接助益者為首要考量之各項特定人中擇定之。				
辦理私募之必要理由	1.不採用公開募集之理由：考量私募具有迅速簡便之特性，以利達成引進策略性投資人之目的，且私募有價證券三年內有轉讓之限制，將更可確保公司與策略性投資人間之長期合作關係；另透過授權董事會視公司營運實際需求辦理私募，亦將有效提高本公司籌資之機動性與靈活性。 2.私募之額度：10,000,000 股以內，自股東會決議之日起一年內一次辦理。 3.辦理私募之資金用途及預計達成效益：私募募集之資金用途為充實營運資金、償還借款，藉由改善公司財務結構，強化公司競爭力、提升營運 效能，對股東權益有正面之助益。				
價款繳納完成日期	尚未決定				
應募人資料	私募對象	資格條件	認購數量	與公司關係	參與公司經營情形
	尚未決定	-	尚未決定	尚未決定	尚未決定
實際認購(或轉換)價格	尚未決定				
實際認購(或轉換)價格與參考價格差異	不適用。				
辦理私募對股東權益影響(如:造成累積虧損增加…)	私募募集之資金用途為充實營運資金、償還借款，藉由改善公司財務結構，強化公司競爭力、提升營運效能，對股東權益有正面之助益。				
私募資金運用情形及計畫執行進度	不適用。				
私募效益顯現情形	不適用。				

三、最近年度及截至年報刊印日止，子公司持有或處分本公司股票情形

無此情事。

四、其他必要補充說明事項

無。

玖、 最近年度及截至年報刊印日止，如發生證券交易法第三十六條第三項第二款所定對股東權益或證券價格有重大影響之事項

無。

股票代碼：3289

宜特科技股份有限公司及子公司

合併財務報告暨會計師查核報告

民國 112 及 111 年度

地址：新竹市埔頂路22號1樓

電話：(03)5799909

§目　　錄§

項目	頁次	財務報表附註編號
一、封　　面	1	-
二、目　　錄	2	-
三、關係企業合併財務報告聲明書	3	-
四、會計師查核報告	4～8	-
五、合併資產負債表	9	-
六、合併綜合損益表	10～11	-
七、合併權益變動表	12	-
八、合併現金流量表	13～14	-
九、合併財務報表附註		
(一)公司沿革	15	一
(二)通過財務報告之日期及程序	15	二
(三)新發布及修訂準則及解釋之適用	15～16	三
(四)重大會計政策之彙總說明	16～28	四
(五)重大會計判斷、估計及假設不確定性之主要來源	28～29	五
(六)重要會計科目之說明	29～65	六～二八
(七)關係人交易	65～68	二九
(八)質抵押之資產	68	三十
(九)重大或有負債及未認列之合約承諾	68	三一
(十)重大之災害損失	-	-
(十一)重大之期後事項	-	-
(十二)其　　他	69	三二
(十三)附註揭露事項		
1.重大交易事項相關資訊	69～70，72～73	三三
2.母子公司間業務關係及重要往來情形	70，74～75	三三
3.轉投資事業相關資訊	70，76	三三
4.大陸投資資訊	70，77	三三
5.主要股東資訊	-	-
(十四)部門資訊	70～71	三四

關係企業合併財務報告聲明書

本公司民國 112 年度（自 112 年 1 月 1 日至 112 年 12 月 31 日止）依「關係企業合併營業報告書關係企業合併財務報表及關係報告書編製準則」應納入編製關係企業合併財務報告之公司與依國際財務報導準則第 10 號應納入編製母子公司合併財務報告之公司均相同，且關係企業合併財務報告所應揭露相關資訊於前揭母子公司合併財務報告中均已揭露，爰不再另行編製關係企業合併財務報告。

特此聲明

公司名稱：宜特科技股份有限公司

負責人：余　維　斌

中　華　民　國　113　年　3　月　6　日

會計師查核報告

宜特科技股份有限公司　公鑒：

查核意見

宜特科技股份有限公司及其子公司民國 112 年及 111 年 12 月 31 日之合併資產負債表，暨民國 112 年及 111 年 1 月 1 日至 12 月 31 日之合併綜合損益表、合併權益變動表、合併現金流量表，以及合併財務報表附註（包括重大會計政策彙總），業經本會計師查核竣事。

依本會計師之意見，基於本會計師之查核結果及其他會計師之查核報告（請參閱其他事項段），上開合併財務報表在所有重大方面係依照證券發行人財務報告編製準則及經金融監督管理委員會認可並發布生效之國際財務報導準則、國際會計準則、解釋及解釋公告編製，足以允當表達宜特科技股份有限公司及其子公司民國 112 年及 111 年 12 月 31 日之合併財務狀況，暨民國 112 年及 111 年 1 月 1 日至 12 月 31 日之合併財務績效及合併現金流量。

查核意見之基礎

本會計師係依照會計師受託查核簽證財務報表規則及審計準則執行查核工作。本會計師於該等準則下之責任將於會計師查核合併財務報表之責任段進一步說明。本會計師所隸屬事務所受獨立性規範之人員已依會計師職業道德規範，與宜特科技股份有限公司及其子公司保持超然獨立，並履行該規範之其他責任。基於本會計師之查核結果及其他會計師之查核報告，本會計師相信已取得足夠及適切之查核證據，以作為表示查核意見之基礎。

關鍵查核事項

關鍵查核事項係指依本會計師之專業判斷，對宜特科技股份有限公司及其子公司民國 112 年度合併財務報表之查核最為重要之事項。該等事項已於

查核合併財務報表整體及形成查核意見之過程中予以因應，本會計師並不對該等事項單獨表示意見。

茲對宜特科技股份有限公司及其子公司民國 112 年度合併財務報表之關鍵查核事項敘明如下：

收入認列

宜特科技股份有限公司及其子公司民國 112 年度合併營業收入為新台幣 3,811,719 仟元，主要為提供客戶產品驗證分析服務之勞務收入，與收入認列相關之會計政策及資訊請詳合併財務報告附註四及二一。

收入認列為審計準則公報預設之風險，因宜特科技股份有限公司及其子公司客戶眾多，分散國內外不同產業，故針對本年度營收成長率超過集團營收成長率之特定客戶，其收入真實性列為本年度關鍵查核事項。

本會計師對於上述關鍵查核事項已執行之主要查核程序如下：

1. 瞭解營業收入流程之主要內部控制設計，並執行有效性測試。
2. 查核客戶之真實性，並分析兩年度客戶變動及檢視應收帳款週轉率之合理性。
3. 自全年度營業收入交易帳中選取適當樣本，檢視銷貨憑證及客戶簽收文件及收款紀錄，確認收入認列之真實性及正確性。
4. 於資產負債表日後檢視是否發生重大收入退回及折讓之情事係歸因於民國 112 年度事件所產生，以確認民國 112 年度營業收入是否存在誤述情形。

應收帳款減損評估

宜特科技股份有限公司及其子公司民國 112 年 12 月 31 日止應收帳款總額為新台幣 1,484,874 仟元，與應收帳款相關之會計政策及資訊請詳合併財務報告附註四及八。

管理階層係考量過往歷史收款經驗及對客戶信用風險假設，做為評估應收帳款減損之依據，因其可能涉及管理階層之判斷，故應收帳款減損評估對於本年度查核係屬本年度關鍵查核事項。

本會計師對於上述關鍵查核事項已執行之主要查核程序如下：

1. 測試應收帳款帳齡分布之正確性，並評估管理階層對提列應收帳款帳呆帳損失之合理性。

2. 針對資產負債表日已逾期之應收帳款，檢視期後收款情形，驗證其應收帳款減損是否合理。

其他事項

如合併財務報告附註十一所述，列入宜特科技股份有限公司及其子公司合併財務報表中，部分採用權益法之被投資公司之財務報告未經本會計師查核，而係由其他會計師查核。因此，本會計師對上開合併財務報表所表示之意見中，其有關採用權益法之被投資公司財務報告所列之金額，係依據其他會計師之查核報告。民國 112 年及 111 年 12 月 31 日對前述認列之採用權益法之投資金額分別為新台幣 711,812 仟元及 631,647 仟元，占合併資產總額均為 9%，民國 112 及 111 年度對前敘採用權益法之關聯企業綜合損益份額分別為新台幣 40,181 仟元及 57,831 仟元，占合併綜合損益分別為 13%及 14%。

宜特科技股份有限公司業已編製民國 112 及 111 年度之個體財務報表，並經本會計師出具無保留意見加其他事項段落之查核報告在案，備供參考。

管理階層與治理單位對合併財務報表之責任

管理階層之責任係依照證券發行人財務報告編製準則及經金融監督管理委員會認可並發布生效之國際財務報導準則、國際會計準則、解釋及解釋公告編製允當表達之合併財務報表，且維持與合併財務報表編製有關之必要內部控制，以確保合併財務報表未存有導因於舞弊或錯誤之重大不實表達。

於編製合併財務報表時，管理階層之責任亦包括評估宜特科技股份有限公司及其子公司繼續經營之能力、相關事項之揭露，以及繼續經營會計基礎之採用，除非管理階層意圖清算宜特科技股份有限公司及其子公司或停止營業，或除清算或停業外別無實際可行之其他方案。

宜特科技股份有限公司及其子公司之治理單位(含審計委員會)負有監督財務報導流程之責任。

會計師查核合併財務報表之責任

本會計師查核合併財務報表之目的，係對合併財務報表整體是否存有導因於舞弊或錯誤之重大不實表達取得合理確信，並出具查核報告。合理確信係高度確信，惟依照審計準則執行之查核工作無法保證必能偵出合併財務報表存有之重大不實表達。不實表達可能導因於舞弊或錯誤。如不實表達之個別金

額或彙總數可合理預期將影響合併財務報表使用者所作之經濟決策，則被認為具有重大性。

本會計師依照審計準則查核時，運用專業判斷及專業懷疑。本會計師亦執行下列工作：

1. 辨認並評估合併財務報表導因於舞弊或錯誤之重大不實表達風險；對所評估之風險設計及執行適當之因應對策；並取得足夠及適切之查核證據以作為查核意見之基礎。因舞弊可能涉及共謀、偽造、故意遺漏、不實聲明或踰越內部控制，故未偵出導因於舞弊之重大不實表達之風險高於導因於錯誤者。
2. 對與查核攸關之內部控制取得必要之瞭解，以設計當時情況下適當之查核程序，惟其目的非對宜特科技股份有限公司及其子公司內部控制之有效性表示意見。
3. 評估管理階層所採用會計政策之適當性，及其所作會計估計與相關揭露之合理性。
4. 依據所取得之查核證據，對管理階層採用繼續經營會計基礎之適當性，以及使宜特科技股份有限公司及其子公司繼續經營之能力可能產生重大疑慮之事件或情況是否存在重大不確定性，作出結論。本會計師若認為該等事件或情況存在重大不確定性，則須於查核報告中提醒合併財務報表使用者注意合併財務報表之相關揭露，或於該等揭露係屬不適當時修正查核意見。本會計師之結論係以截至查核報告日所取得之查核證據為基礎。惟未來事件或情況可能導致宜特科技股份有限公司及其子公司不再具有繼續經營之能力。
5. 評估合併財務報表（包括相關附註）之整體表達、結構及內容，以及合併財務報表是否允當表達相關交易及事件。
6. 對於宜特科技股份有限公司及其子公司之財務資訊取得足夠及適切之查核證據，以對合併財務報表表示意見。本會計師負責集團查核案件之指導、監督及執行，並負責形成集團查核意見。

本會計師與治理單位溝通之事項，包括所規劃之查核範圍及時間，以及重大查核發現（包括於查核過程中所辨認之內部控制顯著缺失）。

本會計師亦向治理單位提供本會計師所隸屬事務所受獨立性規範之人員已遵循會計師職業道德規範中有關獨立性之聲明，並與治理單位溝通所有可能被認為會影響會計師獨立性之關係及其他事項（包括相關防護措施）。

本會計師從與治理單位溝通之事項中，決定對宜特科技股份有限公司及其子公司民國 112 年度合併財務報表查核之關鍵查核事項。本會計師於查核報告中敘明該等事項，除非法令不允許公開揭露特定事項，或在極罕見情況下，本會計師決定不於查核報告中溝通特定事項，因可合理預期此溝通所產生之負面影響大於所增進之公眾利益。

勤業眾信聯合會計師事務所

會 計 師　黃　裕　峰

證券暨期貨管理委員會核准文號
台財證六字第 0920123784 號

會 計 師　張　雅　芸

金融監督管理委員會核准文號
金管證審字第 1110348898 號

中　華　民　國　113　年　3　月　6　日

宜特科技股份有限公司及子公司

合併資產負債表

民國 112 年及 111 年 12 月 31 日

單位：新台幣仟元

代碼	資產	112年12月31日 金額	%	111年12月31日 金額	%
	流動資產				
1100	現金及約當現金（附註四及六）	$ 928,238	12	$ 875,347	12
1110	透過損益按公允價值衡量之金融資產－流動（附註四及七）	-	-	523	-
1140	合約資產－流動（附註四及二一）	5,963	-	11,620	-
1170	應收票據及帳款－淨額（附註四、五及八）	1,468,385	19	1,311,491	18
1175	應收融資租賃款（附註四、九及二九）	-	-	4,358	-
1180	應收帳款－關係人（附註二九）	19,140	-	17,316	-
1200	其他應收款	11,696	-	1,298	-
1210	其他應收款－關係人（附註二九）	23,188	1	19,821	-
1469	預付款項及其他流動資產（附註十五及二三）	145,646	2	152,335	2
1476	其他金融資產－流動（附註三十）	15,010	-	16,633	-
11XX	流動資產總計	2,617,266	34	2,410,742	32
	非流動資產				
1510	透過損益按公允價值衡量之金融資產－非流動（附註四及七）	27,692	1	27,282	1
1550	採用權益法之投資（附註四及十一）	833,830	11	756,424	10
1600	不動產、廠房及設備（附註四、五、十二及三十）	3,820,524	50	3,881,876	52
1755	使用權資產（附註四及十三）	306,669	4	288,884	4
1822	其他無形資產（附註四及十四）	10,800	-	14,280	-
1840	遞延所得稅資產（附註四及二三）	348	-	541	-
1915	預付設備款	5,676	-	56	-
1920	存出保證金	24,444	-	22,611	1
1975	淨確定福利資產－非流動（附註四及十九）	19,579	-	21,460	-
1980	其他金融資產－非流動（附註三十）	200	-	-	-
15XX	非流動資產總計	5,049,762	66	5,013,414	68
1XXX	資產總計	$7,667,028	100	$7,424,156	100

代碼	負債及權益	112年12月31日 金額	%	111年12月31日 金額	%
	流動負債				
2100	短期借款（附註四及十六）	$ 961,126	13	$ 648,500	9
2120	透過損益按公允價值衡量之金融負債－流動（附註四及七）	236	-	-	-
2130	合約負債－流動（附註四及二一）	134,493	2	117,829	1
2170	應付票據及帳款	184,209	2	270,621	4
2180	應付帳款－關係人（附註二九）	4,696	-	692	-
2213	應付設備款	149,777	2	167,477	2
2216	應付股利	151,065	2	74,775	1
2230	本期所得稅負債（附註四及二三）	-	-	54,690	1
2280	租賃負債－流動（附註四及十三）	59,353	1	53,276	1
2322	一年內到期之長期借款（附註四、十七及三十）	131,199	2	145,486	2
2399	其他流動負債（附註四、十八及二九）	574,526	7	535,688	7
21XX	流動負債總計	2,350,680	31	2,069,034	28
	非流動負債				
2540	長期借款（附註四、十七及三十）	1,718,942	23	1,697,982	23
2570	遞延所得稅負債（附註四及二三）	4,903	-	5,056	-
2580	租賃負債－非流動（附註四及十三）	258,396	3	247,886	3
2645	存入保證金（附註二九）	2,005	-	2,005	-
25XX	非流動負債總計	1,984,246	26	1,952,929	26
2XXX	負債總計	4,334,926	57	4,021,963	54
	歸屬於本公司業主之權益（附註四、二十及二六）				
3110	普通股股本	755,409	10	747,751	10
3140	預收股本	1,577	-	-	-
3200	資本公積	2,172,448	28	2,143,012	29
	保留盈餘				
3310	法定盈餘公積	204,651	3	160,486	2
3320	特別盈餘公積	69,941	1	74,898	1
3350	未分配盈餘	298,129	4	254,536	4
3490	其他權益	(85,830)	(1)	(82,453)	(1)
3500	庫藏股票	(139,797)	(2)	-	-
31XX	本公司業主之權益總計	3,276,528	43	3,298,230	45
36XX	非控制權益（附註二十及二六）	55,574	-	103,963	1
3XXX	權益總計	3,332,102	43	3,402,193	46
	負債與權益總計	$7,667,028	100	$7,424,156	100

後附之附註係本合併財務報告之一部分。

（請參閱勤業眾信聯合會計師事務所民國 113 年 3 月 6 日查核報告）

董事長：余維斌　　經理人：余維斌　　會計主管：林榆桑

宜特科技股份有限公司及子公司

合併綜合損益表

民國 112 年及 111 年 1 月 1 日至 12 月 31 日

單位：新台幣仟元，惟每股盈餘為元

代碼		112 年度 金額	112 年度 %	111 年度 金額	111 年度 %
4000	營業收入（附註四、二一及二九）	$ 3,811,719	100	$ 3,742,682	100
5000	營業成本（附註四、二二及二九）	2,793,861	73	2,726,860	73
5900	營業毛利	1,017,858	27	1,015,822	27
	營業費用（附註二二及二九）				
6100	推銷費用	124,992	3	106,933	3
6200	管理費用	447,890	12	444,823	12
6300	研究發展費用	138,314	4	127,111	3
6450	預期信用減損損失	2,865	-	2,072	-
6000	營業費用合計	714,061	19	680,939	18
6900	營業淨利	303,797	8	334,883	9
	營業外收入及支出				
7100	利息收入（附註二二）	8,982	-	2,737	-
7190	其他收入（附註二二及二九）	47,932	1	47,445	1
7020	其他利益及損失（附註四及二二）	9,008	-	58,428	1
7050	財務成本（附註四、二二及二九）	(59,295)	(1)	(46,315)	(1)
7060	採用權益法之關聯企業損益份額（附註四及十一）	36,991	1	70,935	2
7000	營業外收入及支出合計	43,618	1	133,230	3
7900	稅前淨利	347,415	9	468,113	12
7950	所得稅費用（附註四及二三）	33,601	1	81,611	2
8200	本年度淨利	313,814	8	386,502	10

（接次頁）

（承前頁）

代　碼		112 年度 金　額	112 年度 %	111 年度 金　額	111 年度 %
	其他綜合損益				
8310	不重分類至損益之項目				
8311	確定福利計畫之再衡量數（附註四及十九）	($ 2,171)	-	$ 5,377	-
8320	採用權益法認列之關聯企業其他綜合損益份額（附註四）	33	-	155	-
8360	後續可能重分類至損益之項目				
8361	國外營運機構財務報表換算之兌換差額（附註四及二十）	489	-	10,777	1
8370	採用權益法認列之關聯企業其他綜合損益份額（附註四及二十）	(3,866)	-	1,931	-
8300	其他綜合損益（稅後淨額）	(5,515)	-	18,240	1
8500	本年度綜合損益總額	$ 308,299	8	$ 404,742	11
	淨利（損）歸屬於：				
8610	母公司業主	$ 385,554	10	$ 405,146	11
8620	非控制權益	(71,740)	(2)	(18,644)	(1)
8600		$ 313,814	8	$ 386,502	10
	綜合損益總額歸屬於：				
8710	母公司業主	$ 380,039	10	$ 423,386	11
8720	非控制權益	(71,740)	(2)	(18,644)	-
8700		$ 308,299	8	$ 404,742	11
	每股盈餘（附註二四）				
9750	基　本	$ 5.15		$ 5.33	
9850	稀　釋	$ 5.06		$ 5.30	

後附之附註係本合併財務報告之一部分。

（請參閱勤業眾信聯合會計師事務所民國 113 年 3 月 6 日查核報告）

董事長：余維斌　　經理人：余維斌　　會計主管：林榆桑

宜特科技股份有限公司及子公司

合併權益變動表

民國 112 年及 111 年 1 月 1 日至 12 月 31 日

單位：新台幣仟元

代碼		歸屬於本公司業主之權益：普通股股本 股數（仟股）	普通股股本 金額	預收股本	資本公積	保留盈餘：法定盈餘公積	保留盈餘：特別盈餘公積	保留盈餘：未分配盈餘（待彌補虧損）	其他權益：國外營運機構財務報表換算之兌換差額	庫藏股票	業主權益合計	非控制權益	權益總計
A1	111 年 1 月 1 日餘額	79,775	$ 797,751	$ -	$ 2,266,955	$ 175,585	$ 98,491	($ 41,547)	($ 95,161)	$ -	$ 3,202,074	$ 122,607	$ 3,324,681
	盈餘指撥及分配												
B1	提列法定盈餘公積	-	-	-	-	23,118	-	(23,118)	-	-	-	-	-
B13	法定盈餘公積彌補虧損	-	-	-	-	(38,217)	(23,593)	38,217	-	-	(23,593)	-	(23,593)
B17	特別盈餘公積迴轉	-	-	-	-	-	-	23,593	-	-	23,593	-	23,593
B5	本公司股東現金股利	-	-	-	-	-	-	(74,775)	-	-	(74,775)	-	(74,775)
D1	111 年度淨利（損）	-	-	-	-	-	-	405,146	-	-	405,146	(18,644)	386,502
D3	111 年度稅後其他綜合損益	-	-	-	-	-	-	5,532	12,708	-	18,240	-	18,240
D5	111 年度綜合損益總額	-	-	-	-	-	-	410,678	12,708	-	423,386	(18,644)	404,742
L1	庫藏股買回	-	-	-	-	-	-	-	-	(267,945)	(267,945)	-	(267,945)
L3	庫藏股註銷	(5,000)	(50,000)	-	(139,433)	-	-	(78,512)	-	267,945	-	-	-
M7	對子公司所有權權益變動	-	-	-	714	-	-	-	-	-	714	-	714
N1	股份基礎給付交易	-	-	-	14,776	-	-	-	-	-	14,776	-	14,776
Z1	111 年 12 月 31 日餘額	74,775	747,751	-	2,143,012	160,486	74,898	254,536	(82,453)	-	3,298,230	103,963	3,402,193
	盈餘指撥及分配												
B1	提列法定盈餘公積	-	-	-	-	44,165	-	(44,165)	-	-	-	-	-
B17	特別盈餘公積迴轉	-	-	-	-	-	(4,957)	4,957	-	-	-	-	-
B5	本公司股東現金股利	-	-	-	-	-	-	(300,615)	-	-	(300,615)	-	(300,615)
C7	採用權益法認列之關聯企業變動數	-	-	-	11,232	-	-	-	-	-	11,232	-	11,232
C17	行使歸入權	-	-	-	19	-	-	-	-	-	19	-	19
D1	112 年度淨利（損）	-	-	-	-	-	-	385,554	-	-	385,554	(71,740)	313,814
D3	112 年度稅後其他綜合損益	-	-	-	-	-	-	(2,138)	(3,377)	-	(5,515)	-	(5,515)
D5	112 年度綜合損益總額	-	-	-	-	-	-	383,416	(3,377)	-	380,039	(71,740)	308,299
L1	庫藏股買回	-	-	-	-	-	-	-	-	(139,797)	(139,797)	-	(139,797)
M7	對子公司所有權權益變動	-	-	-	(22,616)	-	-	-	-	-	(22,616)	22,616	-
N1	股份基礎給付交易	-	-	-	7,720	-	-	-	-	-	7,720	-	7,720
N1	員工認股權計畫下發行之普通股	766	7,658	1,577	33,081	-	-	-	-	-	42,316	-	42,316
O1	非控制權益	-	-	-	-	-	-	-	-	-	-	735	735
Z1	112 年 12 月 31 日餘額	75,541	$ 755,409	$ 1,577	$ 2,172,448	$ 204,651	$ 69,941	$ 298,129	($ 85,830)	($ 139,797)	$ 3,276,528	$ 55,574	$ 3,332,102

後附之附註係本合併財務報告之一部分。

（請參閱勤業眾信聯合會計師事務所民國 113 年 3 月 6 日查核報告）

董事長：余維斌　　經理人：余維斌　　會計主管：林榆桑

宜特科技股份有限公司及子公司

合併現金流量表

民國 112 年及 111 年 1 月 1 日至 12 月 31 日

單位：新台幣仟元

代　碼		112 年度	111 年度
AAAA	營業活動之現金流量		
A10000	本年度稅前淨利	$ 347,415	$ 468,113
A20010	收益費損項目：		
A20100	折舊費用	769,919	800,966
A20200	攤銷費用	9,871	11,121
A20300	預期信用減損損失	2,865	2,072
A20400	透過損益按公允價值衡量金融資產及負債之淨益	(6,103)	(6,659)
A20900	財務成本	59,295	46,315
A21200	利息收入	(8,982)	(2,737)
A21900	股份基礎給付酬勞成本	7,720	14,776
A22300	採用權益法之關聯企業損益份額	(36,991)	(70,935)
A22500	處分不動產、廠房及設備淨益	(8,474)	(43,904)
A22800	處分無形資產淨益	-	(97)
A24100	外幣兌換淨損	3,216	1,898
A29900	租賃修改利益	(27)	(1,702)
A30000	營業資產及負債之淨變動數		
A31125	合約資產	5,657	(6,717)
A31150	應收票據及帳款	(167,969)	(99,563)
A31160	應收帳款－關係人	(1,911)	2,365
A31180	其他應收款	(10,159)	2,671
A31190	其他應收款－關係人	(3,367)	1,160
A31240	預付款項及其他流動資產	6,689	(46,437)
A31990	淨確定福利資產	(290)	(112)
A32125	合約負債	16,664	45,654
A32150	應付票據及帳款	(86,058)	58,972
A32160	應付帳款－關係人	4,004	(5,511)
A32230	其他流動負債	37,116	148,176
A33000	營運產生之現金流入	940,100	1,319,885
A33300	支付之利息	(65,103)	(51,274)
A33500	支付之所得稅	(88,489)	(97,127)
	營業活動之淨現金流入	786,508	1,171,484

（接次頁）

（承前頁）

代　碼		112 年度	111 年度
BBBB	投資活動之現金流量		
B00200	出售透過損益按公允價值衡量之金融資產	$ 6,452	$ 1,016
B01800	取得採用權益法之投資	(39,974)	-
B02700	取得不動產、廠房及設備	(659,140)	(798,469)
B02800	處分不動產、廠房及設備價款	8,900	56,456
B03800	存出保證金增加	(1,833)	(2,150)
B04500	取得其他無形資產	(6,444)	(10,376)
B04600	處分無形資產	-	183
B06100	應收融資租賃款減少	4,358	4,340
B06500	其他金融資產減少（增加）	1,423	(4,202)
B07500	收取之利息	8,982	2,737
B07600	收取採用權益法投資之股利	6,958	6,630
	投資活動之淨現金流出	(670,318)	(743,835)
CCCC	籌資活動之現金流量		
C00100	短期借款增加（減少）	317,187	(8,404)
C01600	舉借長期借款	1,191,000	630,650
C01700	償還長期借款	(1,184,327)	(643,820)
C04020	租賃負債本金償還	(67,089)	(86,537)
C04500	支付現金股利	(224,325)	(35,430)
C04800	員工執行認股權	42,316	-
C04900	購買庫藏股票	(139,797)	(267,945)
C05800	非控制權益變動（附註二六）	735	-
C09900	行使歸入權	19	-
	籌資活動之淨現金流出	(64,281)	(411,486)
DDDD	匯率變動對現金及約當現金之影響	982	14,305
EEEE	本年度現金及約當現金淨增加	52,891	30,468
E00100	年初現金及約當現金餘額	875,347	844,879
E00200	年底現金及約當現金餘額	$ 928,238	$ 875,347

後附之附註係本合併財務報告之一部分。

（請參閱勤業眾信聯合會計師事務所民國 113 年 3 月 6 日查核報告）

董事長：余維斌　經理人：余維斌　會計主管：林榆桑

宜特科技股份有限公司及子公司

合併財務報表附註

民國 112 年及 111 年 1 月 1 日至 12 月 31 日

（除另註明者外，金額以新台幣仟元為單位）

一、公司沿革

宜特科技股份有限公司（以下簡稱宜特公司）於 83 年 9 月經經濟部核准設立，主要業務為積體電路之研究開發製作、分析預燒、測試業務，半導體零件及其儀器、電子零件、電腦及其零組件之進出口及代理國內外廠商前各項產品之經銷報價及投標業務。

宜特公司股票自 93 年 12 月 28 日起於財團法人中華民國證券櫃檯買賣中心上櫃買賣。

本合併財務報告係以宜特公司之功能性貨幣新台幣表達。

二、通過財務報告之日期及程序

本合併財務報告於 113 年 3 月 6 日經董事會通過。

三、新發布及修訂準則及解釋之適用

(一)首次適用金融監督管理委員會（以下稱「金管會」）認可並發布生效之國際財務報導準則（IFRS)、國際會計準則（IAS)、解釋（IFRIC）及解釋公告（SIC)（以下稱「IFRS 會計準則」)

適用金管會認可並發布生效之 IFRS 會計準則將不致造成宜特公司及其子公司（以下合稱「本公司」）會計政策之重大變動。

(二)113 年適用之金管會認可之 IFRS 會計準則

新發布／修正／修訂準則及解釋	國際會計準則理事會(IASB)發布之生效日（註 1）
IFRS 16 之修正「售後租回中之租賃負債」	2024 年 1 月 1 日（註 2）
IAS 1 之修正「負債分類為流動或非流動」	2024 年 1 月 1 日
IAS 1 之修正「具合約條款之非流動負債」	2024 年 1 月 1 日
IAS 7 及 IFRS 7 之修正「供應商融資安排」	2024 年 1 月 1 日（註 3）

註 1：除另註明外，上述新發布／修正／修訂準則或解釋係於各該日期以後開始之年度報導期間生效。

註 2： 賣方兼承租人應對初次適用 IFRS 16 日後簽訂之售後租回交易追溯適用 IFRS 16 之修正。

註 3： 第一次適用本修正時，豁免部分揭露規定。

截至本合併財務報告通過發布日止，本公司評估其他準則、解釋之修正將不致對財務狀況與財務績效造成重大影響。

(三)IASB 已發布但尚未經金管會認可並發布生效之 IFRS 會計準則

新發布／修正／修訂準則及解釋	IASB 發布之生效日(註 1)
IFRS 10 及 IAS 28 之修正「投資者與其關聯企業或合資間之資產出售或投入」	未　　定
IFRS 17「保險合約」	2023 年 1 月 1 日
IFRS 17 之修正	2023 年 1 月 1 日
IFRS 17 之修正「初次適用 IFRS 17 及 IFRS 9－比較資訊」	2023 年 1 月 1 日
IAS 21 之修正「缺乏可兌換性」	2025 年 1 月 1 日（註 2）

註 1： 除另註明外，上述新發布／修正／修訂準則或解釋係於各該日期以後開始之年度報導期間生效。

註 2： 適用於 2025 年 1 月 1 日以後開始之年度報導期間。首次適用該修正時，將影響數認列於首次適用日之保留盈餘。當本公司以非功能性貨幣作為表達貨幣時，將影響數調整首次適用日權益項下之國外營運機構兌換差額。

截至本合併財務報告通過發布日止，本公司仍持續評估其他準則、解釋之修正對財務狀況與財務績效之影響，相關影響待評估完成時予以揭露。

四、重大會計政策之彙總說明

(一)遵循聲明

本合併財務報告係依照證券發行人財務報告編製準則及經金管會認可並發布生效之 IFRS 會計準則編製。

(二)編製基礎

除按公允價值衡量之金融工具及按計畫資產公允價值減除確定福利義務現值認列之淨確定福利資產外，本合併財務報告係依歷史成本基礎編製。

公允價值衡量依照相關輸入值之可觀察程度及重要性分為第 1 等級至第 3 等級：

1. 第 1 等級輸入值：係指於衡量日可取得之相同資產或負債於活絡市場之報價（未經調整）。
2. 第 2 等級輸入值：係指除第 1 等級之報價外，資產或負債直接（亦即價格）或間接（亦即由價格推導而得）之可觀察輸入值。
3. 第 3 等級輸入值：係指資產或負債之不可觀察之輸入值。

(三)資產與負債區分流動與非流動之標準

流動資產包括：

1. 主要為交易目的而持有之資產；
2. 預期於資產負債表日後 12 個月內實現之資產；及
3. 現金及約當現金（但不包括於資產負債表日後逾 12 個月用以交換或清償負債而受到限制者）。

流動負債包括：

1. 主要為交易目的而持有之負債；
2. 於資產負債表日後 12 個月內到期清償之負債，以及
3. 不能無條件將清償期限遞延至資產負債表日後至少 12 個月之負債。

非屬上述流動資產或流動負債者，係分類為非流動資產或非流動負債。

(四)合併基礎

本合併財務報告係包含本公司及由本公司所控制個體（子公司）之財務報告。合併綜合損益表已納入被收購或被處分子公司於當年度自收購日起或至處分日止之營運損益。子公司之財務報告已予調整，以使其會計政策與本公司之會計政策一致。於編製合併財務報告時，各個體間之交易、帳戶餘額、收益及費損已全數予以銷除。子公司之綜合損益總額係歸屬至本公司業主及非控制權益，即使非控制權益因而成為虧損餘額。

當本公司對子公司所有權權益之變動未導致喪失控制者，係作為權益交易處理。本公司及非控制權益之帳面金額已予調整，以反映

其於子公司相對權益之變動。非控制權益之調整金額與所支付或收取對價之公允價值間之差額，係直接認列為權益且歸屬於本公司業主。

當本公司喪失對子公司之控制時，處分損益係為下列兩者之差額：(1)所收取對價之公允價值與對前子公司之剩餘投資按喪失控制日之公允價值合計數，以及(2)前子公司之資產（含商譽）與負債及非控制權益按喪失控制日之帳面金額合計數。本公司對於其他綜合損益中所認列與該子公司有關之所有金額，其會計處理係與本公司直接處分相關資產或負債所必須遵循之基礎相同。

對前子公司剩餘投資係按喪失控制日之公允價值作為原始認列投資關聯企業之金額。

子公司明細、持股比率及營業項目，參閱附註十、附表四及五。

(五)外　　幣

各個體編製財務報告時，以個體功能性貨幣以外之貨幣(外幣)交易者，依交易日匯率換算為功能性貨幣記錄。

外幣貨幣性項目於每一資產負債表日以收盤匯率換算。因交割貨幣性項目或換算貨幣性項目產生之兌換差額，於發生當年度認列於損益。

以公允價值衡量之外幣非貨幣性項目係以決定公允價值當日之匯率換算，所產生之兌換差額列為當年度損益，惟屬公允價值變動認列於其他綜合損益者，其產生之兌換差額列於其他綜合損益。

以歷史成本衡量之外幣非貨幣性項目係以交易日之匯率換算，不再重新換算。

於編製合併財務報告時，國外營運機構(包含營運所在國家或使用之貨幣與本公司不同之子公司及關聯企業）之資產及負債以每一資產負債表日匯率換算為新台幣。收益及費損項目係以當年度平均匯率換算，所產生之兌換差額列於其他綜合損益(並分別歸屬予本公司業主及非控制權益)。

若本公司處分國外營運機構之所有權益，或處分國外營運機構之子公司部分權益但喪失控制，所有可歸屬於本公司業主且與該國外營運機構相關之累計兌換差額將重分類至損益。

(六)投資關聯企業

關聯企業係指本公司具有重大影響，但非屬子公司或合資之企業。

本公司對投資關聯企業係採用權益法。

權益法下，投資關聯企業原始依成本認列，取得日後帳面金額係隨本公司所享有之關聯企業損益及其他綜合損益份額與利潤分配而增減。此外，針對關聯企業權益之變動係按持股比例認列。

取得成本超過本公司於取得日所享有關聯企業可辨認資產及負債淨公允價值份額之數額列為商譽，該商譽係包含於該投資之帳面金額且不得攤銷。

關聯企業發行新股時，本公司若未按持股比例認購，致使持股比例發生變動，並因而使投資之股權淨值發生增減時，其增減數調整資本公積－採權益法認列關聯企業股權淨值之變動數及採用權益法之投資。前項調整如應借記資本公積，而採用權益法之投資所產生之資本公積餘額不足時，其差額借記保留盈餘。

當本公司對關聯企業之損失份額等於或超過其在該關聯企業之權益（包括權益法下投資關聯企業之帳面金額及實質上屬於本公司對該關聯企業淨投資組成部分之其他長期權益）時，即停止認列進一步之損失。本公司僅於發生法定義務、推定義務或已代關聯企業支付款項之範圍內，認列額外損失及負債。

本公司於評估減損時，係將投資之整體帳面金額（含商譽）視為單一資產比較可回收金額與帳面金額，進行減損測試，所認列之減損損失不分攤至構成投資帳面金額組成部分之任何資產，包括商譽。減損損失之任何迴轉，於該投資之可回收金額後續增加之範圍內予以認列。

本公司自其投資不再為關聯企業之日停止採用權益法，其對原關聯企業之保留權益以公允價值衡量，該公允價值及處分價款與停止採用權益法當日之投資帳面金額之差額，列入當年度損益。

本公司與關聯企業間之逆流、順流及側流交易所產生之損益，僅在與本公司對關聯企業權益無關之範圍內，認列於合併財務報告。

(七)不動產、廠房及設備

不動產、廠房及設備係以成本認列，後續以成本減除累計折舊及累計減損損失後之金額衡量。

除自有土地不提列折舊外，其餘不動產、廠房及設備於耐用年限內按直線基礎，對每一重大部分單獨提列折舊。本公司至少於每一年度結束日對估計耐用年限、殘值及折舊方法進行檢視，並推延適用會計估計值變動之影響。

不動產、廠房及設備除列時，淨處分價款與該資產帳面金額間之差額認列於損益。

(八)無形資產

1. 單獨取得

單獨取得之有限耐用年限無形資產原始以成本衡量，後續係以成本減除累計攤銷後之金額衡量。無形資產於耐用年限內按直線基礎進行攤銷，並且至少於每一年度結束日對估計耐用年限、殘值及攤銷方法進行檢視，並推延適用會計估計值變動之影響。

2. 除　　列

無形資產除列時，淨處分價款與該資產帳面金額間之差額係認列於當年度損益。

(九)不動產、廠房及設備、使用權資產及無形資產之減損

本公司於每一資產負債表日評估是否有任何跡象顯示不動產、廠房及設備、使用權資產及無形資產可能已減損。若有任一減損跡象存在，則估計該資產之可回收金額。倘無法估計個別資產之可回收金額，本公司估計該資產所屬現金產生單位之可回收金額。

可回收金額為公允價值減出售成本與其使用價值之較高者。個別資產或現金產生單位之可回收金額若低於其帳面金額時，將該資產或現金產生單位之帳面金額調減至其可回收金額，減損損失係認列於損益。

當減損損失於後續迴轉時，該資產或現金產生單位之帳面金額調增至修訂後之可回收金額，惟增加後之帳面金額以不超過該資產或現金產生單位若未於以前年度認列減損損失時所決定之帳面金額（減除攤銷或折舊）。減損損失之迴轉係認列於損益。

（十）金融工具

金融資產與金融負債於本公司成為該工具合約條款之一方時認列於合併資產負債表。

原始認列金融資產與金融負債時，若金融資產或金融負債非屬透過損益按公允價值衡量者，係按公允價值加計直接可歸屬於取得或發行金融資產或金融負債之交易成本衡量。直接可歸屬於取得或發行透過損益按公允價值衡量之金融資產或金融負債之交易成本，則立即認列為損益。

1. 金融資產

金融資產之慣例交易係採交易日會計認列及除列。

（1）衡量種類

本公司所持有之金融資產種類為透過損益按公允價值衡量之金融資產及按攤銷後成本衡量之金融資產。

A.透過損益按公允價值衡量之金融資產

透過損益按公允價值衡量之金融資產包括強制透過損益按公允價值衡量及指定為透過損益按公允價值衡量之金融資產。強制透過損益按公允價值衡量之金融資產包括未指定透過損益按公允價值衡量之權益工具投資。

透過損益按公允價值衡量之金融資產係按公允價值衡量，其股利、利息及再衡量利益或損失係認列於其他利益及損失。公允價值之決定方式請參閱附註二八。

B.按攤銷後成本衡量之金融資產

本公司投資金融資產若同時符合下列兩條件，則分類為按攤銷後成本衡量之金融資產：

a.係於某經營模式下持有，該模式之目的係持有金融資產以收取合約現金流量；及

b.合約條款產生特定日期之現金流量，該等現金流量完全為支付本金及流通在外本金金額之利息。

按攤銷後成本衡量之金融資產（包括現金及約當現金、按攤銷後成本衡量之應收帳款（含關係人）、其他應收款（含關係人）、受限制銀行存款與存出保證金）於原始認列後，係以有效利息法決定之總帳面金額減除任何減損損失之攤銷後成本衡量，任何外幣兌換損益則認列於損益。

利息收入係以有效利率乘以金融資產總帳面金額計算。

約當現金包括高度流動性、可隨時轉換成定額現金且價值變動風險甚小之定期存款，係用於滿足短期現金承諾。

(2) 金融資產及合約資產之減損

本公司於每一資產負債表日按預期信用損失評估按攤銷後成本衡量之金融資產（含應收帳款）、應收融資租賃款及合約資產之減損損失。

應收帳款、應收融資租賃款及合約資產均按存續期間預期信用損失認列備抵損失。其他金融資產係先評估自原始認列後信用風險是否顯著增加，若未顯著增加，則按 12 個月預期信用損失認列備抵損失，若已顯著增加，則按存續期間預期信用損失認列備抵損失。

預期信用損失係以發生違約之風險作為權重之加權平均信用損失。12 個月預期信用損失係代表金融工具於報導日後 12 個月內可能違約事項所產生之預期信用損失，存續

期間預期信用損失則代表金融工具於預期存續期間所有可能違約事項產生之預期信用損失。

所有金融資產之減損損失係藉由備抵帳戶調降其帳面金額。

(3) 金融資產之除列

本公司僅於對來自金融資產現金流量之合約權利失效，或已移轉金融資產且該資產所有權之幾乎所有風險及報酬已移轉予其他企業時，始將金融資產除列。

按攤銷後成本衡量之金融資產整體除列時，其帳面金額與所收取對價間之差額係認列於損益。透過其他綜合損益按公允價值衡量之權益工具投資整體除列時，累積損益直接移轉至保留盈餘，並不重分類為損益。

2. 權益工具

本公司發行之債務及權益工具係依據合約協議之實質與金融負債及權益工具之定義分類為金融負債或權益。

本公司發行之權益工具係以取得之價款扣除直接發行成本後之金額認列。

再取回本公司本身之權益工具係於權益項下認列與減除，其帳面金額係按股票種類加權平均計算。購買、出售、發行或註銷本公司本身之權益工具不認列於損益。

3. 金融負債

(1) 後續衡量

除透過損益按公允價值衡量之金融負債外，所有金融負債係以有效利息法按攤銷後成本衡量。

透過損益按公允價值衡量之金融負債係持有供交易。持有供交易之金融負債係按公允價值衡量，所產生之利息係認列於財務成本，其他再衡量產生之利益或損失係認列於其他利益及損失。公允價值之決定方式請參閱附註二八。

(2) 金融負債之除列

除列金融負債時，其帳面金額與所支付對價(包含任何所移轉之非現金資產或承擔之負債)間之差額認列為損益。

4. 衍生工具

本公司簽訂之衍生工具係遠期外匯合約，用以管理本公司之匯率風險。

衍生工具於簽訂衍生工具合約時，原始以公允價值認列，後續於資產負債表日按公允價值再衡量，後續衡量產生之利益或損失直接列入損益。當衍生工具之公允價值為正值時，列為金融資產；公允價值為負值時，列為金融負債。

(十一)收入認列

本公司於客戶合約辨認履約義務後，將交易價格分攤至各履約義務，並於滿足各履約義務時認列收入。

移轉商品或勞務與收取對價之時間間隔在 1 年以內之合約，其重大組成部分不予調整交易價格。

勞務收入來自積體電路之研究開發製作、分析預燒及測試業務。

隨本公司提供勞務，客戶同時取得並耗用履約效益，相關收入係於勞務提供時認列。合約約定客戶係於收貨完成後付款，故本公司於提供服務時係認列合約資產，待實際出貨時轉列應收帳款。

客戶忠誠計畫係於勞務銷售而給予未來購買勞務之購物金，該購物金提供重要權利，分攤至購物金之交易價格於收取時認列合約負債，並於購物金兌換或失效時轉列收入。

(十二)租　　賃

本公司於合約成立日評估合約是否係屬（或包含）租賃。

1. 本公司為出租人

當租賃條款係移轉附屬於資產所有權之幾乎所有風險與報酬予承租人，則將其分類為融資租賃。所有其他租賃則分類為營業租賃。

本公司於轉租使用權資產時，係以使用權資產（而非標的資產）判斷轉租之分類。惟若主租賃係本公司適用認列豁免之短期租賃時，該轉租分類為營業租賃。

融資租賃下，租賃給付包含固定給付。租賃投資淨額係按應收租賃給付之現值衡量並表達為應收融資租賃款。融資收益係分攤至各會計期間，以反映本公司未到期之租賃投資淨額於各期間可獲得之固定報酬率。

營業租賃下，租賃給付係按直線基礎於相關租賃期間內認列為收益。

2. 本公司為承租人

除適用認列豁免之低價值標的資產租賃及短期租賃之租賃給付係按直線基礎於租賃期間內認列為費用，其他租賃皆於租賃開始日認列使用權資產及租賃負債。

使用權資產原始按成本（包含租賃負債之原始衡量金額）衡量，後續按成本減除累計折舊及累計減損損失後之金額衡量，並調整租賃負債之再衡量數。使用權資產係單獨表達於合併資產負債表。

使用權資產採直線基礎自租賃開始日起至耐用年限屆滿時或租賃期間屆滿時兩者之較早者提列折舊。

租賃負債原始按租賃給付（包含固定給付）之現值衡量。若租賃隱含利率容易確定，租賃給付使用該利率折現。若該利率並非容易確定，則使用承租人增額借款利率。

後續，租賃負債採有效利息法按攤銷後成本基礎衡量，且利息費用係於租賃期間分攤。若租賃期間用於決定租賃給付之指數或費率變動導致未來租賃給付有變動，本公司再衡量租賃負債，並相對調整使用權資產，惟若使用權資產之帳面金額已減至零，則剩餘之再衡量金額認列於損益中。租賃負債係單獨表達於合併資產負債表。

(十三)借款成本

直接可歸屬於取得、建造或生產符合要件之資產之借款成本，係作為該資產成本之一部分，直到該資產達到預定使用或出售狀態之幾乎所有必要活動已完成為止。

特定借款如於符合要件之資本支出發生前進行暫時投資而賺取之投資收入，係自符合資本化條件之借款成本中減除。

除上述外，所有其他借款成本係於發生當年度認列為損益。

(十四)政府補助

政府補助僅於可合理確信本公司將遵循政府補助所附加之條件，且將可收到該項補助時，始予以認列。

與收益有關之政府補助係於其意圖補償之相關成本於本公司認列為費用之期間內，按有系統之基礎認列於其他收入。

(十五)員工福利

1. 短期員工福利

短期員工福利相關負債係以換取員工服務而預期支付之非折現金額衡量。

2. 退職後福利

確定提撥退休計畫之退休金係於員工提供服務期間將應提撥之退休金數額認列為費用。

確定福利退休計畫之確定福利成本(含服務成本、淨利息及再衡量數)係採預計單位福利法精算。當期服務成本及淨確定福利資產淨利息於發生時認列為員工福利費用。再衡量數(含精算損益及扣除利息後之計畫資產報酬)於發生時認列於其他綜合損益並列入保留盈餘，後續期間不重分類至損益。

淨確定福利資產係確定福利退休計畫之提撥剩餘。淨確定福利資產不得超過從該計畫退還提撥金或可減少未來提撥金之現值。

(十六)股份基礎給付協議

員工認股權係按給與日權益工具之公允價值及預期既得之最佳估計數量，於既得期間內以直線基礎認列費用，並同時調整資本公積－員工認股權。若其於給與日立即既得，係於給與日全數認列費用。

本公司於每一資產負債表日修正預期既得之員工認股權估計數量。若有修正原估計數量，其影響數係認列為損益，使累計費用反映修正之估計數，並相對調整資本公積－員工認股權。

(十七)所得稅

所得稅費用係當年度所得稅及遞延所得稅之總和。

1. 當年度所得稅

本公司依各所得稅申報轄區所制定之法規決定當期所得（損失），據以計算應付（可回收）之所得稅。

依中華民國所得稅法規定計算之未分配盈餘加徵所得稅，係於股東會決議年度認列。

以前年度應付所得稅之調整，列入當年度所得稅。

2. 遞延所得稅

遞延所得稅係依帳載資產及負債帳面金額與計算課稅所得之課稅基礎二者所產生之暫時性差異計算。

遞延所得稅負債一般係就所有應課稅暫時性差異予以認列，而遞延所得稅資產則於很有可能有課稅所得以供可減除暫時性差異所產生之所得稅抵減使用時認列。

與投資子公司及關聯企業相關之應課稅暫時性差異皆認列遞延所得稅負債，惟本公司若可控制暫時性差異迴轉之時點，且該暫時性差異很有可能於可預見之未來不會迴轉者除外。與此類投資有關之可減除暫時性差異，僅於其很有可能有足夠課稅所得用以實現暫時性差異，且於可預見之未來預期將迴轉的範圍內，予以認列遞延所得稅資產。

遞延所得稅資產之帳面金額於每一資產負債表日予以重新檢視，並針對已不再很有可能有足夠之課稅所得以供其回收所有或部分資產者，調減帳面金額。原未認列為遞延所得稅資產

者，亦於每一資產負債表日予以重新檢視，並在未來很有可能產生課稅所得以供其回收所有或部分資產者，調增帳面金額。

遞延所得稅資產及負債係以預期負債清償或資產實現當年度之稅率衡量，該稅率係以資產負債表日已立法或已實質性立法之稅率及稅法為基礎。遞延所得稅負債及資產之衡量係反映本公司於資產負債表日預期回收或清償其資產及負債帳面金額之方式所產生之租稅後果。

3. 當年度及遞延所得稅

當年度及遞延所得稅係認列於損益，惟與認列於其他綜合損益或直接計入權益之項目相關之當年度及遞延所得稅係分別認列於其他綜合損益或直接計入權益。

五、重大會計判斷、估計及假設不確定性之主要來源

本公司於採用會計政策時，對於不易自其他來源取得相關資訊者，管理階層必須基於歷史經驗及其他攸關之因素作出相關之判斷、估計及假設。實際結果可能與估計有所不同。

估計及假設不確定性之主要來源

金融資產及合約資產之估計減損

應收帳款及合約資產之估計減損係基於本公司對於違約機率及違約損失率之假設。本公司考量歷史經驗及現時市場情況，以作成假設並選擇減損評估之輸入值。所採用重要假設及輸入值請參閱附註八。若未來實際現金流量少於預期，可能會產生重大減損損失。

不動產、廠房及設備之耐用年限

合併公司於每一資產負債表日檢視不動產、廠房及設備之估計耐用年限。據中華資產鑑定中心股份有限公司之評估報告，本公司之子公司宜錦科技股份有限公司現有標的設備之實際可使用年限效益超過原訂定耐用年限，經產業綜合分析、功能性分析及經濟性分析等過程，管理階層決定於 111 年 1 月 1 日起延長部分機器設備耐用年限由 6 年延長為 10 年。

若假設資產將持有至估計耐用年限結束，則經重新評估後之111年及未來年度合併折舊費用之增加（減少）影響金額如下：

	金額
111年度	($45,231)
112年度	(45,231)
113年度	(23,170)
114年度	15,829
115年度	32,002
116年及以後年度	65,801

六、現金及約當現金

	112年12月31日	111年12月31日
庫存現金及週轉金	$ 225	$ 210
銀行支票存款及活期存款	737,667	630,272
約當現金		
銀行定期存款	190,346	244,865
	$928,238	$875,347

銀行存款於資產負債表日之利率區間如下：

	112年12月31日	111年12月31日
銀行存款	0%~4.75%	0%~2.00%

七、透過損益按公允價值衡量之金融工具

	112年12月31日	111年12月31日
金融資產－流動		
持有供交易		
衍生工具（未指定避險）		
－遠期外匯合約	$ -	$ 523
金融資產－非流動		
強制透過損益按公允價值衡量		
－未上市（櫃）		
基金受益憑證	$ 27,692	$ 27,282
金融負債－流動		
持有供交易		
衍生工具（未指定避險）		
－遠期外匯合約	$ 236	$ -

於資產負債表日未適用避險會計且尚未到期之遠期外匯合約如下：

	幣別	到期期間	合約金額（仟元）
112年12月31日			
買入遠期外匯	新台幣兌日幣	113年1月至113年7月	TWD 13,367/JPY 85,610
111年12月31日			
買入遠期外匯	新台幣兌日幣	112年2月至112年7月	TWD 12,300/JPY 55,100

本公司112及111年度從事遠期外匯交易之目的，主要係為規避外幣資產及負債因匯率波動所產生之風險。

八、應收票據及帳款－淨額

	112年12月31日	111年12月31日
按攤銷後成本衡量		
應收票據	$ 387	$ 1,096
應收帳款	1,484,874	1,324,447
減：備抵損失	(16,876)	(14,052)
	$1,468,385	$1,311,491

本公司對勞務銷售之平均授信期間為30天至120天，應收票據及帳款不予計息。為減輕信用風險，本公司管理階層指派專責團隊負責授信額度之決定、授信核准及其他監控程序以確保逾期應收款項之回收已採取適當行動。此外，本公司於資產負債表日會逐一複核應收款項之可回收金額以確保無法回收之應收款項已提列適當減損損失。據此，本公司管理階層認為本公司之信用風險已顯著減少。

本公司採按存續期間預期信用損失認列應收帳款之備抵損失。存續期間預期信用損失係使用準備矩陣計算，其考量客戶過去違約紀錄與現時財務狀況及產業經濟情勢。因本公司之信用損失歷史經驗顯示，不同客戶群之損失型態並無顯著差異，因此準備矩陣未進一步區分客戶群，僅以應收帳款逾期天數訂定預期信用損失率。

若有證據顯示交易對方面臨嚴重財務困難且本公司無法合理預期可回收金額，本公司直接沖銷相關應收帳款，惟仍會持續追索活動，因追索回收之金額則認列於損益。

本公司依準備矩陣衡量應收帳款之備抵損失如下：

112 年 12 月 31 日

	未逾期	逾期 1～90 天	逾期 91～180 天	逾期 180～365 天	逾期超過 365 天	合計
總帳面金額	$1,194,891	$ 186,352	$ 95,639	$ 1,629	$ 6,363	$1,484,874
備抵損失（存續期間預期信用損失）	(1,949)	(1,810)	(5,688)	(1,066)	(6,363)	(16,876)
攤銷後成本	$1,192,942	$ 184,542	$ 89,951	$ 563	$ -	$1,467,998

111 年 12 月 31 日

	未逾期	逾期 1～90 天	逾期 91～180 天	逾期 180～365 天	逾期超過 365 天	合計
總帳面金額	$1,157,373	$ 128,962	$ 24,516	$ 7,859	$ 5,737	$1,324,447
備抵損失（存續期間預期信用損失）	(330)	(1,514)	(2,527)	(3,944)	(5,737)	(14,052)
攤銷後成本	$1,157,043	$ 127,448	$ 21,989	$ 3,915	$ -	$1,310,395

應收帳款備抵損失之變動資訊如下：

	112年度	111年度
年初餘額	$ 14,052	$ 12,114
加：本年度提列減損損失	2,865	2,072
減：本年度實際沖銷	(36)	(148)
外幣換算差額	(5)	14
年底餘額	$ 16,876	$ 14,052

九、應收融資租賃款

	112年12月31日	111年12月31日
未折現之租賃給付		
第 1 年	$ -	$ 4,392
減：未賺得融資收益	-	(34)
應收租賃給付	-	4,358
租賃投資淨額（表達為應收融資租賃款）	$ -	$ 4,358

十、子公司

本合併財務報告編製主體如下：

投資公司名稱	子公司名稱	業務性質	所持股權百分比 112年12月31日	所持股權百分比 111年12月31日	說明
宜特公司	Samoa IST	投資業務	100%	100%	—
	創量科技股份有限公司（創量公司）	從事電子產品測試等業務	51%	38%	註 1 及 5
	品文股份有限公司（品文公司）	投資業務	100%	100%	—

（接次頁）

（承前頁）

投資公司名稱	子公司名稱	業務性質	所持股權百分比 112年12月31日	所持股權百分比 111年12月31日	說明
宜特公司	Supreme Fortune Corp.	投資業務	100%	100%	—
	宜錦科技股份有限公司（宜錦公司）	製造及銷售各型積體電路（晶片）薄化及金屬沉積等業務	75%	75%	註2及5
Samoa IST	Seychelles IST	投資業務	100%	100%	—
	Integrated Service Technology USA Inc.（Integrated USA）	積體電路之研究開發製作、分析預燒、測試業務、半導體零件及其儀器、電子零件等業務	100%	100%	—
品文公司	創量公司	從事電子產品測試等業務	10%	13%	註1及5
	宜錦公司	製造及銷售各型積體電路（晶片）薄化及金屬沉積等業務	6%	6%	註2及5
Seychelles IST	宜特（昆山）檢測技術服務有限公司（宜特昆山公司）	從事商品檢測等業務	100%	100%	—
	昆山矽普電子科技有限公司（矽普公司）	電路設計服務	100%	51%	註3
Supreme Fortune Corp.	Hot Light Co., Ltd.	投資業務	100%	100%	—
宜特昆山公司	宜特（昆山）機電科技有限公司（宜特昆山機電公司）	電子檢測等設備買賣及代理銷售貿易業務	100%	100%	—
Hot Light Co., Ltd.	昆山矽普電子科技有限公司（矽普公司）	電路設計服務	-	49%	註3
	禾周科技股份有限公司（禾周公司）	電路設計服務	100%	100%	註4

註1：本公司於111年12月31日對創量公司之合計持股為51%。於112年8月本公司未按持股比例參與創量公司現金增資，其中宜特公司以新台幣59,265仟元取得13%股權，持股比例由38%上升至51%；品文公司未按持股比例參與創量公司增資，持股比例由13%下降至10%，截至112年12月31日，本公司對創量公司合計持股為61%。

註2：截至112年及111年12月31日，本公司對宜錦公司合計持股皆為81%。

註3：矽普公司於112年1月減資退回Hot Light Co., Ltd.股款，Hot Light Co., Ltd.持股比例由49%下降至0%；另Seychelles IST持股比例由51%上升至100%。截至112年及111年12月31日，本公司對矽普公司之持股皆為100%。

註4：宜廸科技股份有限公司於112年4月更名為禾周科技股份有限公司。

註5：為營運資源有效整合，於運籌管理、技術、人才與資源共享下，優化資源配置以提升整體營運效率及強化競爭力，創量公司及宜錦公司於民國112年11月3日經董事會通過擬依企業併購法之規定與宜錦公司進行合併（宜錦公司為存續公司，創量公司為消滅公司），本次合併將由宜錦公司以發行新股方式進行，換股比例係按宜錦公司普通股每一股換發本公司普通股3.7921股之比例，由宜錦公司發行新股予本公司股東，不滿一股之畸零股，以宜錦公司股票面額按比例發放現金至元為止（元以下捨去），並授權宜錦公司董事長洽特定人以面額承購，本合併案業經112年12月8日股東臨時會決議通過，若有未盡事宜，如依合併契約書或因其他因素致須調整換股比例及其他相關事項，

股東會授權董事會全權處理。合併基準日暫訂為民國 113 年 3 月 31 日，惟如因申辦過程等不確定因素致合併基準日須為變更時，股東會授權董事會另訂之。

十一、採用權益法之投資

(一)投資關聯企業

	112年12月31日	111年12月31日
具重大性之關聯企業		
德凱宜特股份有限公司（德凱公司）	$678,942	$631,647
東研信超股份有限公司（東研信超公司）	117,647	120,566
鉅立半導體股份有限公司（鉅立公司）	32,870	-
個別不重大性之關聯企業		
易方科技股份有限公司（易方公司）	947	821
環穎永續發展科技股份有限公司（環穎公司）(註)	3,424	3,390
	$833,830	$756,424

註：環穎科技股份有限公司於 112 年 2 月更名為環穎永續發展科技股份有限公司。

1. 具重大性之關聯企業

公司名稱	所持股權及表決權比例 112年12月31日	111年12月31日
德凱公司	49%	49%
東研信超公司	10%	11%
鉅立公司	21%	-

東研信超公司於 112 年 3 月進行上櫃現金增資，宜特公司未按持股比例參與東研信超現金增資，持股比例由 11%下降至 10%，雖未達 20%，惟對該公司持有一席董事席次，具有重大影響力，因是採權益法評價。

鉅立半導體股份有限公司係－IC 設計公司，項目橫跨微控器、電源管理、功率電晶體等。於 112 年 5 月，本公司以特定人身分參與認購鉅立公司現金增資案，持股比例為 21%。

於報導期間結束日本公司持有之上市(櫃)關聯企業股權，依股票收盤價計算之市價，係屬具公開市場報價之第 1 等級公允價值，其資訊如下：

公司名稱	112年12月31日	111年12月31日
東研信超公司	$184,620	$ -

上述關聯企業之業務性質、主要營業場所及公司註冊之國家資訊，請參閱附表四「被投資公司資訊、所在地區…等相關資訊(不包含大陸被投資公司)」。

以下彙總性財務資訊係以各關聯企業 IFRS 會計準則財務報告為基礎編製，並已反映採權益法時所作之調整。

	112年12月31日	111年12月31日
德凱公司		
流動資產	$ 366,818	$ 346,750
非流動資產	1,228,701	1,071,316
流動負債	(403,842)	(380,000)
非流動負債	(250,355)	(193,264)
權益	$ 941,322	$ 844,802
本公司持股比例	49%	49%
本公司享有之權益	$ 461,248	$ 413,953
商譽	217,694	217,694
客戶關係	-	-
投資帳面金額	$ 678,942	$ 631,647

	112年度	111年度
營業收入	$647,498	$617,477
本年度淨利	$102,749	$121,694
其他綜合損益	(6,229)	3,117
綜合損益總額	$ 96,520	$124,811

	112年12月31日	111年12月31日
東研信超公司		
流動資產	$289,163	$285,869
非流動資產	957,718	875,377
流動負債	(202,363)	(170,956)
非流動負債	(235,913)	(236,878)
權益	$808,605	$753,412

(接次頁)

（承前頁）

	112年12月31日	111年12月31日
本公司持股比例	10%	11%
本公司享有之權益	$ 81,570	$ 83,567
商　　譽	23,886	23,886
客戶關係	2,611	3,533
土　　地	9,580	9,580
投資帳面金額	$117,647	$120,566

	112年度	111年度
營業收入	$250,604	$375,321
本年度淨（損）利	($ 53,455)	$134,918
其他綜合損益	(7,581)	5,043
綜合損益總額	($ 61,036)	$139,961

	112年12月31日
鉅立公司	
流動資產	$127,113
非流動資產	19,196
流動負債	(10,525)
非流動負債	(28,230)
權　　益	$107,554
本公司持股比例	21%
本公司享有之權益	$ 22,691
商　　譽	10,179
投資帳面金額	$ 32,870

	112年度
營業收入	$ 8,656
本年度淨損	($ 38,655)
其他綜合損益	-
綜合損益總額	($ 38,655)

2. 個別不重大之關聯企業彙總資訊

	112年12月31日	111年12月31日
環穎公司		
本公司享有之份額		
本年度淨利	$ 34	$ 342
其他綜合損益	-	-
綜合損益總額	$ 34	$ 342

（接次頁）

（承前頁）

	112年12月31日	111年12月31日
易方公司		
本公司享有之份額		
本年度淨利	$ 126	$ 245
其他綜合損益	-	-
綜合損益總額	$ 126	$ 245

採用權益法之投資及本公司對其所享有之損益及其他綜合損益份額，除德凱公司、東研信超公司及鉅立公司外，餘係按未經會計師查核之財務報告認列；惟本公司管理階層認為上述被投資公司財務報告未經會計師查核，尚不致產生重大影響。

十二、不動產、廠房及設備

	112年12月31日	111年12月31日
自　　用	$3,786,941	$3,838,661
營業租賃出租	33,583	43,215
	$3,820,524	$3,881,876

（一）自　　用

	土地	房屋及建築	機器設備	運輸設備	生財器具	租賃改良	其他設備	待驗設備及未完工程	合計
成本									
112年1月1日餘額	$ 30,852	$ 2,121,701	$ 4,108,350	$ 4,321	$ 35,831	$ 323,151	$ 333,800	$ 156,305	$ 7,114,311
增添	-	12,728	62,034	-	145	973	7,039	561,224	644,143
處分	-	(6,270)	(1,217,483)	-	(11,522)	(68,198)	(40,137)	-	(1,343,610)
重分類	-	50,270	334,802	-	-	15,148	42,971	(434,920)	8,271
淨兌換差額	-	(766)	(1,950)	(60)	(51)	-	(24)	-	(2,851)
112年12月31日餘額	$ 30,852	$ 2,177,663	$ 3,285,753	$ 4,261	$ 24,403	$ 271,074	$ 343,649	$ 282,609	$ 6,420,264
累計折舊									
112年1月1日餘額	$ -	$ 424,756	$ 2,386,855	$ 2,135	$ 26,371	$ 238,225	$ 162,727	$ -	$ 3,241,069
折舊費用	-	137,507	499,589	643	6,247	6,347	49,252	-	699,585
處分	-	(6,270)	(1,216,984)	-	(11,522)	(68,198)	(40,137)	-	(1,343,111)
重分類	-	-	3,308	-	-	-	-	-	3,308
淨兌換差額	-	(320)	(1,439)	(42)	(43)	-	(8)	-	(1,852)
112年12月31日餘額	$ -	$ 555,673	$ 1,671,329	$ 2,736	$ 21,053	$ 176,374	$ 171,834	$ -	$ 2,598,999
累計減損									
112年1月1日餘額	$ -	$ -	$ 34,445	$ -	$ 136	$ -	$ -	$ -	$ 34,581
處分	-	-	(73)	-	-	-	-	-	(73)
淨兌換差額	-	-	(182)	-	(2)	-	-	-	(184)
112年12月31日餘額	$ -	$ -	$ 34,190	$ -	$ 134	$ -	$ -	$ -	$ 34,324
112年12月31日淨額	$ 30,852	$ 1,621,990	$ 1,580,234	$ 1,525	$ 3,216	$ 94,700	$ 171,815	$ 282,609	$ 3,786,941
成本									
111年1月1日餘額	$ 30,852	$ 2,084,047	$ 4,228,106	$ 4,266	$ 38,654	$ 380,959	$ 305,526	$ 261,650	$ 7,334,060
增添	-	10,353	131,554	-	83	4,994	4,561	662,990	814,535
處分	-	(3,866)	(945,192)	-	(2,959)	(80,331)	(8,934)	-	(1,041,282)
重分類	-	30,536	692,365	-	-	17,529	32,638	(768,335)	4,733
淨兌換差額	-	631	1,517	55	53	-	9	-	2,265
111年12月31日餘額	$ 30,852	$ 2,121,701	$ 4,108,350	$ 4,321	$ 35,831	$ 323,151	$ 333,800	$ 156,305	$ 7,114,311
累計折舊									
111年1月1日餘額	$ -	$ 303,613	$ 2,632,492	$ 1,450	$ 21,990	$ 310,789	$ 125,520	$ -	$ 3,395,854
折舊費用	-	124,842	522,977	666	7,313	7,767	46,139	-	709,704
處分	-	(3,866)	(771,261)	-	(2,959)	(80,331)	(8,934)	-	(867,351)
重分類	-	-	1,893	-	-	-	-	-	1,893
淨兌換差額	-	167	754	19	27	-	2	-	969
111年12月31日餘額	$ -	$ 424,756	$ 2,386,855	$ 2,135	$ 26,371	$ 238,225	$ 162,727	$ -	$ 3,241,069
累計減損									
111年1月1日餘額	$ -	$ -	$ 195,642	$ -	$ 134	$ -	$ -	$ -	$ 195,776
處分	-	-	(161,379)	-	-	-	-	-	(161,379)
淨兌換差額	-	-	182	-	2	-	-	-	184
111年12月31日餘額	$ -	$ -	$ 34,445	$ -	$ 136	$ -	$ -	$ -	$ 34,581
111年12月31日淨額	$ 30,852	$ 1,696,945	$ 1,687,050	$ 2,186	$ 9,324	$ 84,926	$ 171,073	$ 156,305	$ 3,838,661

本公司於 112 及 111 年度並未認列減損損失。

折舊費用係以直線基礎按下列耐用年數計提：

房屋及建築	
廠房主建物	35 至 50 年
建築物裝修	6 至 20 年
機器設備	1 至 10 年
運輸設備	2 至 6 年
生財器具	2 至 6 年
租賃改良	2 至 15 年
其他設備	3 至 20 年

本公司設定質押之不動產、廠房及設備金額，請參閱附註三十。

(二)營業租賃出租

	土地	房屋及建築	其他設備	合計
成本				
112 年 1 月 1 日餘額	$ 12,583	$ 123,664	$ 278	$ 136,525
處分	-	(39,262)	(278)	(39,540)
112 年 12 月 31 日餘額	$ 12,583	$ 84,402	$ -	$ 96,985
累計折舊				
112 年 1 月 1 日餘額	$ -	$ 93,049	$ 261	$ 93,310
折舊費用	-	9,615	17	9,632
處分	-	(39,262)	(278)	(39,540)
112 年 12 月 31 日餘額	$ -	$ 63,402	$ -	$ 63,402
112 年 12 月 31 日淨額	$ 12,583	$ 21,000	$ -	$ 33,583
成本				
111 年 1 月 1 日餘額	$ 12,583	$ 125,754	$ 278	$ 138,615
處分	-	(2,090)	-	(2,090)
111 年 12 月 31 日餘額	$ 12,583	$ 123,664	$ 278	$ 136,525
累計折舊				
111 年 1 月 1 日餘額	$ -	$ 86,630	$ 203	$ 86,833
折舊費用	-	8,509	58	8,567
處分	-	(2,090)	-	(2,090)
111 年 12 月 31 日餘額	$ -	$ 93,049	$ 261	$ 93,310
111 年 12 月 31 日淨額	$ 12,583	$ 30,615	$ 17	$ 43,215

本公司以營業租賃出租土地、房屋及建築與其他設備資產，租賃期間為 5～10 年。

營業租賃出租自有不動產、廠房及設備之未來將收取之租賃給付總額如下：

	112年12月31日	111年12月31日
第 1 年	$ 7,088	$ 7,088
第 2 年	7,088	7,088
第 3 年	7,088	7,088
第 4 年	6,496	7,088
第 5 年	-	6,496
	$ 27,760	$ 34,848

折舊費用係以直線基礎按下列耐用年數計提：

房屋及建築	
廠房主建物	50 年
建築物裝修	6 至 20 年
其他設備	3 至 20 年

十三、租賃協議

(一)使用權資產

	112年12月31日	111年12月31日
使用權資產帳面金額		
土　　地	$148,700	$153,549
建 築 物	142,776	113,215
運輸設備	9,581	11,215
機器設備	4,966	10,905
生財器具	646	-
	$306,669	$288,884

	112年度	111年度
使用權資產之增添	$ 85,077	$ 29,938
使用權資產之折舊費用		
土　　地	$ 4,849	$ 4,840
建 築 物	48,663	70,304
運輸設備	6,194	5,330
機器設備	976	2,221
生財器具	20	-
	$ 60,702	$ 82,695
使用權資產轉租收益(帳列其他收入)	($ 4,392)	($ 4,392)

(二)租賃負債

	112年12月31日	111年12月31日
租賃負債帳面金額		
流　　動	$ 59,353	$ 53,276
非 流 動	$258,396	$247,886

租賃負債之折現率區間如下：

	112年12月31日	111年12月31日
土　　地	2.76%	2.76%
建 築 物	1.62%~4.75%	1.62%~4.75%
運輸設備	2.50%~5.78%	2.50%~5.40%
機器設備	1.56%~2.00%	1.56%~2.00%
生財器具	5.78%	-

(三)重要承租活動及條款

本公司承租若干土地、建築物、運輸設備、機器設備及生財器具做為營業使用，租賃期間為 1～40 年。於租賃期間屆滿時，本公司對所租賃之土地、建築物、運輸設備、機器設備及生財器具並無優惠承購權。

(四)轉　　租

除已於附註九及十二說明外，本公司尚有下列轉租交易。

本公司以營業租賃轉租建築物之使用權，租賃期間為 5 年。

營業租賃轉租之未來將收取之租賃給付總額如下：

	112年12月31日	111年12月31日
第 1 年	$　　-	$ 13,276

(五)其他租賃資訊

本公司以融資租賃出租資產之協議請參閱附註九。

	112年度	111年度
短期租賃費用	$ 5,023	$ 6,265
低價值資產租賃費用	$　183	$　520
租賃之現金（流出）總額	($ 80,873)	($103,495)

本公司選擇對符合短期租賃及低價值資產租賃之建築物及運輸設備租賃適用認列之豁免，不對該等租賃認列相關使用權資產及租賃負債。

十四、其他無形資產

	電腦軟體	其他	合計
成本			
112年1月1日餘額	$ 60,994	$ 3,982	$ 64,976
單獨取得	5,315	1,129	6,444
處分	(27,511)	(3,456)	(30,967)
淨兌換差額	(101)	(20)	(121)
112年12月31日餘額	38,697	1,635	40,332
累計攤銷			
112年1月1日餘額	47,576	3,120	50,696
攤銷費用	8,728	1,143	9,871
處分	(27,511)	(3,456)	(30,967)
淨兌換差額	(62)	(6)	(68)
112年12月31日餘額	28,731	801	29,532
112年12月31日淨額	$ 9,966	$ 834	$ 10,800
成本			
111年1月1日餘額	$ 64,132	$ 4,515	$ 68,647
單獨取得	9,500	876	10,376
處分	(12,731)	(1,483)	(14,214)
淨兌換差額	93	74	167
111年12月31日餘額	60,994	3,982	64,976
累計攤銷			
111年1月1日餘額	50,160	3,457	53,617
攤銷費用	10,031	1,090	11,121
處分	(12,645)	(1,483)	(14,128)
淨兌換差額	30	56	86
111年12月31日餘額	47,576	3,120	50,696
111年12月31日淨額	$ 13,418	$ 862	$ 14,280

本公司之無形資產於112年及111年12月31日並未發生重大處分及減損情形。

攤銷費用係以直線基礎按下列耐用年數計提：

電腦軟體	2至10年
其　　他	3年

十五、預付款項及其他流動資產

	112年12月31日	111年12月31日
流　　動		
預付工單用料	$ 66,159	$ 79,319
用品盤存	36,623	36,059
留抵稅額	19,473	14,352
預付貨款	10,671	4,761
預付費用	10,577	15,276
其　　他	2,143	2,568
	$145,646	$152,335

十六、短期借款

	112年12月31日	111年12月31日
無擔保借款		
週轉金借款	$961,126	$648,500

銀行週轉金借款之利率於112年及111年12月31日分別為1.82%～6.74%及1.75%～6.14%。

十七、長期借款

	112年12月31日	111年12月31日
擔保借款		
聯貸團聯貸－甲-1項(一)	$ 140,000	$ 320,000
銀行借款(二)	263,160	245,000
無擔保借款		
聯貸團聯貸－甲-2項(一)	30,000	160,000
聯貸團聯貸－乙項(一)	100,000	100,000
信用借款(三)	1,317,981	1,020,068
	1,851,141	1,845,068
減：聯貸主辦費未攤銷餘額	(1,000)	(1,600)
列為1年內到期部分	(131,199)	(145,486)
長期借款	$1,718,942	$1,697,982

(一)宜特公司為改善財務結構暨充實中期營運週轉所需資金，於109年9月與兆豐國際商業銀行等6家金融機構新簽訂額度10億元之5年

期聯合授信借款。宜特公司於 109 年第 3 季動撥聯貸甲項，自 109 年 9 月起除分 10 期每半年平均償還 5%本金外，並於到期日償還剩餘本金；宜特公司另於 109 年第 4 季動撥聯貸乙項，此借款為到期一次償還，得循還動用至 114 年 9 月。此聯貸借款 112 年及 111 年 12 月 31 日之利率分別為 2.53%～2.64%及 2.29%～2.49%。上述聯合授信合約，係以宜特公司建築物、機器設備及銀行存款作為抵押擔保（參閱附註三十）。

宜特公司聯貸團借款依貸款相關合約規定：宜特公司之上半年度及年度合併財務報告受有負債比限制及有形資產淨值不得低於 2,800,000 仟元限制；若違反財務承諾，並於改善期間內未改善，將依未清償餘額之 0.1%一次計付補償費。

(二)該銀行借款係以本公司建物抵押擔保（參閱附註三十），借款到期日於 112 年及 111 年 12 月 31 日皆為 121 年 3 月前陸續還清，年利率於 112 年及 111 年 12 月 31 日分別為 1.70%～2.45%及 1.58%。

(三)銀行信用借款到期日於 112 年及 111 年 12 月 31 日分別為 119 年 11 月及 115 年 5 月底前陸續還清，年利率於 112 年及 111 年 12 月 31 日分別為 1.52%～3.81%及 1.61%～3.56%。

宜特公司長期借款依相關貸款合約規定：宜特公司之上半年度及年度合併財務報告均受有流動比、負債比、金融負債比暨利息保障倍數等限制及有形資產淨值不得低於新台幣 2,800,000 仟元限制；若違反借款授信條件，將調升新動撥利率 0.25%。

十八、其他流動負債

	112年12月31日	111年12月31日
其他應付款		
應付薪資及獎金	$300,179	$271,338
應付員工酬勞及董事酬勞	30,920	30,000
未休假獎金	16,544	14,629
	347,643	315,967
其他流動負債－其他		
其他（註）	226,883	219,721
	$574,526	$535,688

註：主要係應付營業稅、代收款及其他等。

十九、 退職後福利計畫

(一)確定提撥計畫

宜特公司、創量公司、宜錦公司及禾周公司所適用「勞工退休金條例」之退休金制度，係屬政府管理之確定提撥退休計畫，依員工每月薪資 6%提撥退休金至勞工保險局之個人專戶。本公司註冊於中華人民共和國之子公司，按中華人民共和國政府規定之養老保險制度，每月依當地員工薪資總額之一定比率提撥養老保險金，每位員工之退休金由政府管理統籌安排，除按月提撥外，無其他進一步義務。

(二)確定福利計畫

宜特公司依我國「勞動基準法」辦理之退休金制度係屬政府管理之確定福利退休計畫。員工退休金之支付，係根據服務年資及核准退休日前 6 個月平均工資計算。宜特公司按員工每月薪資總額 2%提撥退休金，交由勞工退休準備金監督委員會以該委員會名義存入台灣銀行之專戶，年度終了前，若估算專戶餘額不足給付次一年度內預估達到退休條件之勞工，次年度 3 月底前將一次提撥其差額。該專戶係委託勞動部勞動基金運用局管理，宜特公司並無影響投資管理策略之權利。

列入合併資產負債表之確定福利計畫金額列示如下：

	112年12月31日	111年12月31日
計畫資產公允價值	$ 58,855	$ 57,629
確定福利義務現值	(39,276)	(36,169)
淨確定福利資產	$ 19,579	$ 21,460

淨確定福利資產變動如下：

	計畫資產公允價值	確定福利義務現值	淨確定福利資產
111 年 1 月 1 日餘額	$ 53,132	($ 37,161)	$ 15,971
利息收入（費用）	370	(258)	112
認列於損益	370	(258)	112

（接次頁）

（承前頁）

	計畫資產公允價值	確定福利義務現值	淨確定福利資產
再衡量數			
計畫資產報酬（除包含於淨利息之金額外）	$ 4,127	$ -	$ 4,127
精算損失－人口統計假設變動	-	(7)	(7)
精算利益－財務假設變動	-	2,624	2,624
精算損失－經驗調整	-	(1,367)	(1,367)
認列於其他綜合損益	4,127	1,250	5,377
111 年 12 月 31 日餘額	57,629	(36,169)	21,460
利息收入（費用）	775	(485)	290
認列於損益	775	(485)	290
再衡量數			
計畫資產報酬（除包含於淨利息之金額外）	451	-	451
精算損失－人口統計假設變動	-	(49)	(49)
精算損失－財務假設變動	-	(382)	(382)
精算損失－經驗調整	-	(2,191)	(2,191)
認列於其他綜合損益	451	(2,622)	(2,171)
112 年 12 月 31 日餘額	$ 58,855	($ 39,276)	$ 19,579

宜特公司因「勞動基準法」之退休金制度暴露於下列風險：

1. 投資風險：勞動部勞動基金運用局透過自行運用及委託經營方式，將勞工退休基金分別投資於國內（外）權益證券與債務證券及銀行存款等標的，惟宜特公司之計畫資產得分配金額係以不低於當地銀行 2 年定期存款利率計算而得之收益。
2. 利率風險：政府公債之利率下降將使確定福利義務現值增加，惟計畫資產之債務投資報酬亦會隨之增加，兩者對淨確定福利負債之影響具有部分抵銷之效果。

3. 薪資風險：確定福利義務現值之計算係參考計畫成員之未來薪資。因此計畫成員薪資之增加將使確定福利義務現值增加。

宜特公司之確定福利義務現值係由合格精算師進行精算，衡量日之重要假設如下：

	112年12月31日	111年12月31日
折 現 率	1.25%	1.35%
薪資預期增加率	2.00%	2.00%

若重大精算假設分別發生合理可能之變動，在所有其他假設維持不變之情況下，將使確定福利義務現值增加（減少）之金額如下：

	112年12月31日	111年12月31日
折 現 率		
增加 0.25%	($ 945)	($ 941)
減少 0.25%	$ 980	$ 978
增加 0.1%	($ 382)	($ 381)
減少 0.1%	$ 388	$ 386
薪資預期增加率		
增加 0.25%	$ 971	$ 969
減少 0.25%	($ 940)	($ 938)

由於精算假設可能彼此相關，僅單一假設變動之可能性不大，故上述敏感度分析可能無法反映確定福利義務現值實際變動情形。

	112年12月31日	111年12月31日
預期 1 年內提撥金額	$ -	$ -
確定福利義務平均到期期間	9 年	10 年

二十、權　　益

（一）普通股股本

	112年12月31日	111年12月31日
額定股數（仟股）	200,000	200,000
額定股本	$2,000,000	$2,000,000
已發行且已收足股款之股數（仟股）	75,541	74,775
已發行股本	$ 755,409	$ 747,751

宜特公司 112 年 8 月 4 日董事會決議通過辦理員工認股權憑證轉換普通股 532 仟股，每股面額 10 元，每股認購價格 53.22 元，增資後實收股本為 753,067 仟元，並以 112 年 8 月 4 日為增資基準日，且已辦妥相關變更登記程序，變更登記日為 112 年 9 月 21 日。

宜特公司 112 年 11 月 3 日董事會決議通過辦理員工認股權憑證轉換普通股 234 仟股，每股面額 10 元，每股認購價格 53.22 元，增資後實收股本為 755,409 仟元，並以 112 年 11 月 3 日為增資基準日，且已辦妥相關變更登記程序，變更登記日為 112 年 12 月 4 日。

宜特公司 112 年 10 月至 12 月間員工行使認股權 30 仟股，收取股款共計 1,577 仟元，並於 113 年 3 月 6 日董事會決議訂定增資基準日為 113 年 3 月 6 日。截至 112 年 12 月 31 日止，因尚未辦妥相關變更登記程序，帳列預收股本項下。

(二)資本公積

	112年12月31日	111年12月31日
得用以彌補虧損、發放現金或撥充股本（註1）		
股票發行溢價	$2,132,703	$2,085,234
僅得用以彌補虧損		
採用權益法認列關聯企業股權淨值之變動數	13,697	2,465
認列對子公司所有權權益變動數（註2）	7,922	30,538
行使歸入權	19	-
不得作為任何用途		
認 股 權	18,107	24,775
	$2,172,448	$2,143,012

註 1： 此類資本公積得用以彌補虧損，亦得於公司無虧損時，用以發放現金或撥充股本，惟撥充股本時每年以實收股本之一定比率為限。

註 2： 此類資本公積係本公司未實際取得或處分子公司股權時，因子公司權益變動認列之權益交易影響數。

112 及 111 年度各類資本公積餘額之調節如下：

	股票發行溢價	認股權	認列對子公司所有權權益變動數	採用權益法認列關聯企業股權淨值之變動數	其他
111 年 1 月 1 日餘額	$ 2,224,667	$ 9,999	$ 29,824	$ 2,465	$ -
採用權益法認列關聯企業及合資股權淨值之變動數	-	-	714	-	-
股份基礎給付	-	14,776	-	-	-
庫藏股註銷	(139,433)	-	-	-	-
111 年 12 月 31 日餘額	2,085,234	24,775	30,538	2,465	-
認列對子公司所有權權益變動數	-	-	(22,616)	-	-
採用權益法認列關聯企業及合資股權淨值之變動數	-	-	-	11,232	-
股份基礎給付	-	7,720	-	-	-
行使歸入權	-	-	-	-	19
員工認股權計畫下發行之普通股溢價	47,469	(14,388)	-	-	-
112 年 12 月 31 日餘額	$ 2,132,703	$ 18,107	$ 7,922	$ 13,697	$ 19

(三)保留盈餘及股利政策

依宜特公司章程規定，分派盈餘時，應先彌補累計虧損(包含調整未分配盈餘金額)，依法提撥百分之十為法定盈餘公積；但法定盈餘公積累積已達宜特公司實收資本總額時，不在此限。次依法令或主管機關規定提撥或迴轉特別盈餘公積。嗣餘盈餘，連同期初未分配盈餘(包含調整未分配盈餘金額)，由董事會視營運需要的情形保留部分盈餘後，擬具盈餘分配議案，決議分派股東股息紅利。宜特公司章程規定之員工及董事酬勞分派政策，參閱附註二二之(七)員工酬勞及董事酬勞。

宜特公司訂明公司盈餘分派或虧損撥補得於每季終了後為之，盈餘分派以現金發放者，由董事會決議辦理，並報告股東會，無須提交股東會請求承認。

宜特公司將考量公司所處環境及成長階段，因應未來資金需求及長期財務規劃，滿足股東對於現金流入之需求。就可分配盈餘扣除前項之規定後，提撥分派股東股利，當年度股東股利分配，現金股利佔股利總額 10%至 100%，股票股利佔股利總額之 0%至 90%。

若當年度宜特公司無盈餘可分派，或雖有盈餘但盈餘數額遠低於宜特公司先前一年度實際分派之盈餘，或依公司財務、業務及經營面等因素之考量，得將公積全部或一部依法令或主管機關規定分派，

其以現金分派者，得由董事會決議辦理，並報告股東會，無須提交股東會請求承認。

法定盈餘公積應提撥至其餘額達公司實收股本總額時為止。法定盈餘公積得用以彌補虧損。公司無虧損時，法定盈餘公積超過實收股本總額 25%之部分除得撥充股本外，尚得以現金分配。

宜特公司 112、111 及 110 年度各季盈餘分配案及每股現金股利業經董事會分別決議如下：

	112年第4季	112年第3季	112年第2季	112年第1季
董事會決議日期	113年3月6日	112年11月3日	112年8月4日	112年4月28日
法定盈餘公積	$ 4,274	$ 9,151	$ 15,120	$ 9,795
特別盈餘公積	$ 15,889	($ 16,621)	$ 7,549	($ 3,440)
現金股利	$ 51,810	$ 75,562	$ 75,503	$ 74,775
每股現金股利（元）	$ 0.7	$ 1	$ 1	$ 1

	111 年第 4 季	111 年第 3 季
董事會決議日期	112年3月14日	111年11月2日
法定盈餘公積	$ 10,099	$ 23,118
特別盈餘公積	$ 7,555	($ 20,263)
現金股利	$ 74,775	$ 74,775
每股現金股利（元）	$ 1	$ 1

	110 年第 4 季	110 年第 2 季	110 年第 1 季
董事會決議日期	111年3月24日	110年8月5日	110年4月29日
法定盈餘公積	$ -	$ 3,264	$ 5,419
特別盈餘公積	($ 3,330)	$ 5,335	$ 1,011
現金股利	$ -	$ 35,430	$ 93,575
每股現金股利（元）	$ -	$ 0.4	$ 1

宜特公司於 111 年 3 月 24 日舉行董事會，擬議以法定盈餘公積彌補虧損 38,217 仟元，另於 111 年 5 月 5 日及 8 月 2 日董事會決議不分配 111 年第 1 季及第 2 季盈餘。

宜特公司於 112 年 6 月 14 日及 111 年 6 月 14 日舉行股東常會，分別決議通過 111 及 110 年度盈餘分配。

上述 112 年各季現金股利已由董事會決議分配，其餘尚待預計於 113 年 6 月 14 日召開之股東常會決議。

（四）特別盈餘公積

	112年度	111年度
年初餘額	$ 74,898	$ 98,491
迴轉特別盈餘公積		
其他權益項目減項（迴轉）數	(4,957)	(23,593)
年底餘額	$ 69,941	$ 74,898

首次採用 IFRS 會計準則時，因國外營運機構（包括子公司）財務報表換算之兌換差額所提列之特別盈餘公積，係依宜特公司處分比例迴轉，待宜特公司喪失重大影響時，則全數迴轉。於分派盈餘時，尚應就報導期間結束日帳列其他股東權益減項淨額與首次採用 IFRS 會計準則所提列之特別盈餘公積之差額補提列特別盈餘公積。嗣後其他股東權益減項淨額有迴轉時，得就迴轉部分迴轉特別盈餘公積分派盈餘。

（五）其他權益項目

國外營運機構財務報表換算之兌換差額

	112年度	111年度
年初餘額	($ 82,453)	($ 95,161)
當年度產生		
換算國外營運機構財務報表所產生之兌換差額	489	10,777
採用權益法之關聯企業換算差額之份額	(3,866)	1,931
年底餘額	($ 85,830)	($ 82,453)

（六）非控制權益

	112年度	111年度
年初餘額	$103,963	$122,607
本年度淨損	(71,740)	(18,644)
取得現金增資所增加之非控制權益（附註二六）	23,351	-
年底餘額	$ 55,574	$103,963

(七)庫藏股票

收　回　原　因	買回以註銷(仟股)
111年1月1日股數	-
本年度增加	5,000
本年度減少	(5,000)
111年12月31日股數	-
112年1月1日股數	-
本年度增加	1,562
112年12月31日股數	1,562

本公司於111年3月15日董事會決議為維護公司信用及股東權益決議買回庫藏股，預定買回期間為111年3月16日至111年5月15日，預定買回股數為5,000仟股，買回之價格區間為每股新台幣34元至74元之間；當股價低於買回價格下限時，本公司將繼續買回股份，計畫擬買回股份總金額上限為370,000仟元(以預定買回區間價格上限估算)。截至111年6月30日止，本公司共買回庫藏股5,000仟股，買回成本共計267,945仟元。本公司於111年5月5日經董事會決議辦理庫藏股註銷5,000仟股，減資基準日為111年5月6日，並於111年5月17日辦理變更登記完竣。

本公司於112年11月3日董事會決議為維護公司信用及股東權益決議買回庫藏股，預定買回期間為112年11月6日至113年1月5日，預定買回股數為2,000仟股，買回之價格區間為每股新台幣61元至133元之間；當股價低於買回價格下限時，本公司將繼續買回股份，計畫擬買回股份總金額上限為266,000仟元(以預定買回區間價格上限估算)，截至112年12月31日止，本公司共買回庫藏股1,562仟股，買回成本共計139,797仟元。本公司於113年3月6日經董事會決議辦理庫藏股註銷1,562仟股，減資基準日為113年3月8日，最終買回成本共計139,797仟元。

宜特公司持有之庫藏股票，依證券交易法規定不得質押，亦不得享有股利之分派及表決權等權利。

二一、收　　入

	112年度	111年度
客戶合約收入		
檢測服務收入	$3,811,719	$3,742,682

(一)客戶合約之說明

本公司所簽訂之客戶合約係提供檢測服務履約義務，客戶係於驗收完畢後依授信期間支付合約對價，由於提供勞務時點與客戶付款時間間隔未超過一年，合約對價之重大財務組成部分不予調整。

(二)合約餘額

	112年12月31日	111年12月31日	111年1月1日
應收帳款（附註八）	$1,467,998	$1,310,395	$1,214,494
應收帳款－關係人（附註二九）	$ 19,140	$ 17,316	$ 19,802
合約資產			
勞務服務	$ 5,963	$ 11,620	$ 4,903
合約負債			
客戶忠誠計畫	$ 87,570	$ 62,145	$ 38,327
預收貨款	46,923	55,684	33,848
	$ 134,493	$ 117,829	$ 72,175

合約資產及合約負債之變動主要係來自滿足履約義務之時點與客戶付款時點之差異。

來自年初合約負債已滿足之履約義務於當年度認列為收入之金額如下：

	112年度	111年度
來自年初合約負債		
預收貨款	$ 26,721	$ 37,585
客戶忠誠計畫	41,558	22,280
	$ 68,279	$ 59,865

(三)客戶合約收入之細分

	112年度	111年度
主要地區市場		
亞　　洲	$3,079,444	$3,052,945
美　　洲	618,838	616,027
其　　他	113,437	73,710
	$3,811,719	$3,742,682

(四)尚未全部完成之客戶合約

尚未全部滿足履約義務受攤之交易價格及預期認列為收入之時點如下：

	112年12月31日	111年12月31日
客戶忠誠計畫		
—112 年度履行	$ -	$ 62,145
—113 年度履行	87,570	-
	$ 87,570	$ 62,145
預收貨款		
—112 年度履行	$ -	$ 55,684
—113 年度履行	46,923	-
	$ 46,923	$ 55,684

二二、繼續營業單位淨利

(一)利息收入

	112年度	111年度
銀行存款	$ 8,727	$ 2,524
租賃投資淨額	34	52
其他利息收入	221	161
	$ 8,982	$ 2,737

(二)其他收入

	112年度	111年度
營業租賃收入	$ 27,054	$ 25,878
政府補助收入	9,235	6,723
租賃修改利益	27	1,702
其　　他	11,616	13,142
	$ 47,932	$ 47,445

(三)其他利益及損失

	112年度	111年度
處分不動產、廠房及設備淨益	$ 8,474	$ 43,904
金融資產及金融負債益（損）		
透過損益按公允價值衡量之金融資產	6,339	6,649
透過損益按公允價值衡量之金融負債	(236)	10
淨外幣兌換（損失）利益	(5,527)	7,808
處分無形資產淨益	-	97
其　　他	(42)	(40)
	$ 9,008	$ 58,428

（四）財務成本

	112年度	111年度
銀行借款利息	$ 57,305	$ 41,461
租賃負債之利息	8,578	10,173
聯貸案主辦費用攤銷	600	600
押金設算息	30	15
其他利息費用	496	95
減：列入符合資產成本之金額	(7,714)	(6,029)
	$ 59,295	$ 46,315

利息資本化相關資訊如下：

	112年度	111年度
利息資本化金額	$ 7,714	$ 6,029
利息資本化利率	1.93%~2.38%	1.26%~1.99%

（五）折舊及攤銷

	112年度	111年度
折舊費用依功能別彙總		
營業成本	$625,763	$672,165
營業費用	144,156	128,801
	$769,919	$800,966
攤銷費用依功能別彙總		
營業成本	$ 5,236	$ 5,667
管理費用	4,635	5,454
	$ 9,871	$ 11,121

（六）員工福利費用

	112年度	111年度
短期員工福利	$1,488,556	$1,346,910
退職後福利		
確定提撥計畫	46,118	41,807
確定福利計畫（附註十九）	(290)	(112)
股份基礎給付		
權益交割	7,720	14,776
員工福利費用合計	$1,542,104	$1,403,381
依功能別彙總		
營業成本	$1,131,407	$1,016,052
營業費用	410,697	387,329
	$1,542,104	$1,403,381

(七)員工酬勞及董事酬勞

宜特公司係以當年度扣除分派員工及董事酬勞前之稅前利益分別以不低於 3%及不高於 3%提撥員工酬勞及董事酬勞。112 及 111 年度估列之員工酬勞及董事酬勞於 113 年 3 月 6 日及 112 年 3 月 14 日經董事會決議如下：

估列比例

	112年度	111年度
員工酬勞	5%	5%
董事酬勞	2%	1%

金　　額

	112年度		111年度	
	現　　金	股　　票	現　　金	股　　票
員工酬勞	$ 22,070	$ -	$ 24,000	$ -
董事酬勞	8,850	-	6,000	-

年度合併財務報告通過發布日後若金額仍有變動，則依會計估計變動處理，於次一年度調整入帳。

111 及 110 年度員工酬勞及董事酬勞之實際配發金額與 111 及 110 年度合併財務報告之認列金額並無差異。

有關宜特公司董事會決議之員工酬勞及董事酬勞資訊，請至台灣證券交易所「公開資訊觀測站」查詢。

二三、所得稅

(一)認列於損益之所得稅

所得稅費用之主要組成項目如下：

	112年度	111年度
當年度所得稅		
本年度產生者	$ 51,184	$ 98,175
以前年度之調整	(17,623)	(17,783)
	33,561	80,392
遞延所得稅		
本年度產生者	40	1,219
認列於損益之所得稅費用	$ 33,601	$ 81,611

會計所得與所得稅費用之調節如下：

	112年度	111年度
繼續營業單位稅前淨利	$347,415	$468,113
稅前淨利按法定稅率計算之所得稅	$ 32,593	$ 62,497
暫時性之差異數	18,631	36,897
以前年度之當年度所得稅費用於本年度之調整	(17,623)	(17,783)
認列於損益之所得稅費用	$ 33,601	$ 81,611

(二)本期所得稅資產與負債

	112年12月31日	111年12月31日
本期所得稅資產		
應收退稅款(帳列預付款項及其他流動資產)	$ 234	$ -
本期所得稅負債		
應付所得稅	$ -	$ 54,690

(三)遞延所得稅資產與負債

遞延所得稅資產及負債之變動如下：

112 年度

遞延所得稅資產	年初餘額	認列於損益	年底餘額
暫時性差異	$ 541	($ 193)	$ 348

遞延所得稅負債	年初餘額	認列於損益	年底餘額
暫時性差異	($ 5,056)	$ 153	($ 4,903)

111 年度

遞延所得稅資產	年初餘額	認列於損益	年底餘額
暫時性差異	$ 702	($ 161)	$ 541

遞延所得稅負債	年初餘額	認列於損益	年底餘額
暫時性差異	($ 3,998)	($ 1,058)	($ 5,056)

(四)未於合併資產負債表中認列遞延所得稅資產之可減除暫時性差異及未使用虧損扣抵金額

	112年12月31日	111年12月31日
虧損扣抵		
112 年度到期	$ -	$ 26,410
113 年度到期	22	22
114 年度到期	96,928	96,928
115 年度到期	125,528	125,528
116 年度到期	115,500	115,500
117 年度到期	100,807	100,807
118 年度到期	107,387	107,387
119 年度到期	100,456	100,456
120 年度到期	231,350	231,350
121 年度到期	71,933	71,933
122 年度到期	386,630	-
	$1,336,541	$ 976,321
可減除暫時性差異	$ 100,016	$ 71,814

(五)所得稅核定情形

宜特公司之營利事業所得稅申報，截至 110 年度止之申報案件業經稅捐稽徵機關核定。

二四、每股盈餘

單位：每股元

	112年度	111年度
基本每股盈餘	$ 5.15	$ 5.33
稀釋每股盈餘	$ 5.06	$ 5.30

用以計算每股盈餘之淨利及普通股加權平均股數如下：

本年度淨利

	112年度	111年度
用以計算基本及稀釋每股盈餘之淨利	$385,554	$405,146

股　　數　　單位：仟股

	112年度	111年度
用以計算基本每股盈餘之普通股加權平均股數	74,841	76,067
具稀釋作用潛在普通股之影響：		
員工認股權	1,044	-
員工酬勞	290	377
用以計算稀釋每股盈餘之普通股加權平均股數	76,175	76,444

若宜特公司得選擇以股票或現金發放員工酬勞，則計算稀釋每股盈餘時，假設員工酬勞將採發放股票方式，並於該潛在普通股具有稀釋作用時計入加權平均流通在外股數，以計算稀釋每股盈餘。於次年度決議員工酬勞發放股數前計算稀釋每股盈餘時，亦繼續考量該等潛在普通股之稀釋作用。

宜特公司流通在外認股權因執行價格高於 111 年 1 月 1 日至 12 月 31 日股份之平均市價，因具反稀釋作用，故未納入稀釋每股盈餘之計算。

二五、股份基礎給付協議

員工認股權

宜特公司於 110 年 3 月 5 日經董事會決議通過發行 110 年員工認股權憑證 2,000 仟單位，每一單位可認購普通股一股，發行之普通股新股總數為 2,000 仟股。給與對象為宜特公司之全職員工。認股權人自被授予員工認股權憑證之日 2 年起得依員工認股權辦法行使認股權利，認股權憑證之存續期間為 5 年。

員工認股權之相關資訊如下：

	112年1月1日至12月31日		111年1月1日至12月31日	
員工認股權	單位（仟）	行使價格(元)	單位（仟）	行使價格(元)
年初流通在外	2,000	$ 53.81	2,000	$ 54.28
本年度行使	(766)	52.76~53.22	-	-
年底流通在外	1,234	52.14	2,000	53.81
年底可執行	234		-	

宜特公司於 110 年 4 月 29 日給與日之員工認股權使用 Black-Scholes 評價模式，評價模式所採用之參數如下：

	110 年 4 月 29 日
給與日股價	56.20 元
行使價格	56.20 元
預期波動率	44.16%
預期存續期間	3.88 年
無風險利率	0.26%
認股權公平價值	19.03 元

宜特公司 112 及 111 年度認列之酬勞成本分別為 7,720 仟元及 14,776 仟元。

二六、與非控制權益之權益交易

宜特公司於 112 年 8 月未按持股比例參與創量公司現金增資，以 59,265 仟元取得創量公司股數，持股比例由 38%上升至 51%，另因品文公司未按持股比例參與，致持股比例由 13%下降至 10%；截至 112 年 12 月 31 日本公司合計持股 61%。

由於上述交易並未改變本公司對創量公司之控制，本公司視為權益交易處理。

	創　量　公　司
收取之現金對價	$　735
子公司淨資產帳面金額按相對權益變動計算應轉入非控制權益之金額	(　23,351)
權益交易差額	($ 22,616)
權益交易差額調整科目	
資本公積	($ 22,616)

二七、資本風險管理

本公司進行資本管理以確保集團內各企業能夠於繼續經營之前提下，藉由將債務及權益餘額最適化，以使股東報酬極大化。本公司之整體策略並無變化。

本公司資本結構係由本公司之淨債務（即借款減除現金及約當現金）及權益（即股本、資本公積、保留盈餘、其他權益項目及非控制權益）組成。

本公司不須遵守其他外部資本規定。

本公司主要管理階層定期檢視集團資本結構，其檢視內容包括考量各類資本之成本及相關風險。本公司依據主要管理階層之建議，將藉由支付股利、發行新股、買回股份及發行新債或償付舊債等方式平衡其整體資本結構。

二八、金融工具

(一)公允價值資訊－以重複性基礎按公允價值衡量之金融工具

1. 公允價值層級

112 年 12 月 31 日

	第 1 等級	第 2 等級	第 3 等級	合計
透過損益按公允價值衡量之金融資產				
權益工具投資－未上市（櫃）				
－基金受益憑證	$ -	$ -	$ 27,692	$ 27,692
透過損益按公允價值衡量之金融負債				
衍生工具	$ -	$ 236	$ -	$ 236

111 年 12 月 31 日

	第 1 等級	第 2 等級	第 3 等級	合計
透過損益按公允價值衡量之金融資產				
權益工具投資－未上市（櫃）				
－基金受益憑證	$ -	$ -	$ 27,282	$ 27,282
衍生工具	$ -	$ 523	$ -	$ 523

112 及 111 年度無第 1 等級與第 2 等級公允價值衡量間移轉之情形。

2. 第 2 等級公允價值衡量之評價技術及輸入值

金融工具類別	評價技術及輸入值
衍生工具－遠期外匯合約	現金流量折現法：按年底之可觀察遠期匯率及合約所訂匯率估計未來現金流量，並以可反映各交易對方信用風險之折現率分別折現。

3. 金融工具以第 3 等級公允價值衡量之調節

112 年度

金融資產	透過損益按公允價值衡量 權益工具	基金受益憑證	合計
年初餘額	$ -	$ 27,282	$ 27,282
認列於損益	-	6,862	6,862
處分	-	(6,452)	(6,452)
年底餘額	$ -	$ 27,692	$ 27,692
與年底所持有資產有關並認列於損益之當期未實現利益或損失之變動數	$ -	$ 6,862	$ 6,862

111 年度

金融資產	透過損益按公允價值衡量 權益工具	基金受益憑證	合計
年初餘額	$ 227	$ 21,945	$ 22,172
認列於損益	(227)	6,353	6,126
處分	-	(1,016)	(1,016)
年底餘額	$ -	$ 27,282	$ 27,282
與年底所持有資產有關並認列於損益之當期未實現利益或損失之變動數	($ 227)	$ 6,353	$ 6,126

4. 第 3 等級公允價值衡量之評價技術及輸入值

(1) 國內未上市(櫃)權益投資及基金受益憑證係採資產法，評估標的涵蓋之個別資產及個別負債之總價值，以反映企業或業務之整體價值。重大不可觀察輸入值如下，當流動性折價減少時，該等投資公允價值將會增加。

	112年12月31日	111年12月31日
流動性折價	20%	20%

若為反映合理可能之替代假設而變動下列輸入值，在所有其他輸入值維持不變之情況下，將使權益投資公允價值增加（減少）之金額如下：

	112年12月31日	111年12月31日
流動性折價		
增加1%	($ 346)	($ 341)
減少1%	$ 346	$ 341

(二)金融工具之種類

	112年12月31日	111年12月31日
金融資產		
透過損益按公允價值衡量		
強制透過損益按公允價值衡量	$ 27,692	$ 27,805
按攤銷後成本衡量之金融資產		
現金及約當現金	928,238	875,347
應收票據及帳款－淨額	1,468,385	1,311,491
應收帳款－關係人	19,140	17,316
其他應收款	11,696	1,298
其他應收款－關係人	23,188	19,821
其他金融資產－流動	15,210	16,633
存出保證金	24,444	22,611
金融負債		
透過損益按公允價值衡量		
強制透過損益按公允價值衡量	236	-
按攤銷後成本衡量		
短期借款	961,126	648,500
應付票據及帳款	184,209	270,621
應付帳款－關係人	4,696	692
應付設備款	149,777	167,477
長期借款（含一年內到期）	1,850,141	1,843,468

(三)財務風險管理目的與政策

本公司之財務管理部門係為各業務單位提供服務，統籌協調進入國內與國際金融市場操作，藉由依照風險程度與廣度分析暴險之

內部風險報告監督及管理本公司營運有關之財務風險。該等風險包括市場風險（包含匯率風險及利率風險）、信用風險及流動性風險。

本公司透過衍生金融工具規避暴險，以減輕該等風險之影響。衍生金融工具之運用受本公司董事會通過之政策所規範，其為匯率風險、利率風險、信用風險、衍生金融工具與非衍生金融工具之運用以及剩餘流動資金之投資書面原則。內部稽核人員持續地針對政策之遵循與暴險額度進行複核。本公司並未以投機目的而進行金融工具（包括衍生金融工具）之交易。

財務管理部門定期對宜特公司之董事會提出報告。

1. 市場風險

本公司之營運活動使本公司承擔之主要財務風險為外幣匯率變動風險(參閱下述(1))以及利率變動風險(參閱下述(2))。

(1) 匯率風險

本公司從事外幣計價之交易，因而使本公司產生匯率變動暴險。本公司匯率暴險之管理係於政策許可之範圍內，利用遠期外匯合約管理風險。

本公司於資產負債表日非功能性貨幣計價之貨幣性資產與貨幣性負債帳面金額（包含合併財務報表中已沖銷之非功能性貨幣計價之貨幣性項目）以及具匯率風險暴險之衍生工具帳面金額，參閱附註三二。

<u>敏感度分析</u>

本公司主要受到美元、人民幣及日幣匯率波動之影響。

下表詳細說明當各個體功能性貨幣對各攸關外幣之匯率增加及減少 5%時，本公司之敏感度分析。5%係為本公司內部向主要管理階層報告匯率風險時所使用之敏感度比率，亦代表管理階層對外幣匯率之合理可能變動範圍之評估。敏感度分析僅包括流通在外之外幣貨幣性項目，並將其期末之換算以匯率變動 5%予以調整。下表係表示當各個體功能性貨幣相對於各相關貨幣貶值／升值 5%時，將使稅前淨利增減之金額。

	美金之影響		日幣之影響		人民幣之影響	
	112年度	111年度	112年度	111年度	112年度	111年度
損益	$ 6,001	$ 5,273	($ 983)	($ 753)	$ 2	$ 6

管理階層認為敏感度分析無法代表匯率固有風險。

(2) 利率風險

因本公司內之個體同時以固定及浮動利率借入資金，因而產生利率暴險。本公司藉由維持一適當之固定及浮動利率組合來管理利率風險。

本公司於資產負債表日受利率暴險之金融資產及金融負債帳面金額如下：

	112年12月31日	111年12月31日
具公允價值利率風險		
－金融資產	$ 190,346	$ 244,865
－金融負債	480,225	382,871
具現金流量利率風險		
－金融資產	749,887	640,977
－金融負債	2,648,791	2,410,259

敏感度分析

下列敏感度分析係依非衍生工具於資產負債表日之利率暴險而決定。對於浮動利率資產及負債，其分析方式係假設資產負債表日流通在外之資產及負債金額於報導期間皆流通在外。集團內部向主要管理階層報告利率時所使用之變動率為利率增加或減少 1%，此亦代表管理階層對利率之合理可能變動範圍之評估。

若利率增加／減少 1%，在所有其他變數維持不變之情況下，本公司 112 及 111 年度之稅前淨利將分別減少／增加 18,989 仟元及 17,693 仟元。

2. 信用風險

信用風險係指交易對方拖欠合約義務而造成集團財務損失之風險。截至資產負債表日，本公司可能因交易對方未履行義務之最大信用風險暴險主要係來自於合併資產負債表所認列之金融資產帳面金額。

為減輕信用風險，本公司管理階層指派專責團隊負責授信額度之決定、授信核准及其他監控程序以確保逾期應收款項之回收已採取適當行動。此外，本公司於資產負債表日會逐一複核應收款項之可回收金額以確保無法回收之應收款項已提列適當減損損失。據此，本公司管理階層認為本公司之信用風險已顯著減少。

本公司之客戶群廣大且相互無關聯，故信用風險之集中度不高。

3. 流動性風險

本公司係透過管理及維持足夠部位之現金及約當現金以支應集團營運並減輕現金流量波動之影響。本公司管理階層監督銀行融資額度使用狀況並確保借款合約條款之遵循。

銀行借款對本公司而言係為一項重要流動性來源。截至 112 年及 111 年 12 月 31 日止，本公司未動用之融資額度，參閱下列(2)融資額度之說明。

(1) 非衍生性金融負債之流動性及利率風險表

非衍生金融負債剩餘合約到期分析係依本公司最早可能被要求還款之日期，按金融負債未折現現金流量編製。其他非衍生金融負債到期分析係依照約定之還款日編製。

112 年 12 月 31 日

	要求即付或短於 1 個月	1 至 3 個月	3 個月至 1 年	1 至 5 年	5 年以上
非衍生金融負債					
無附息負債	$ 204,294	$ 160,133	$ 128,068	$ -	$ -
租賃負債	5,731	11,857	49,526	138,120	195,859
浮動利率工具	102,904	203,594	623,351	1,476,861	242,081
固定利率工具	-	109,823	52,653	-	-
	$ 312,929	$ 485,407	$ 853,598	$1,614,981	$ 437,940

上述金融負債到期分析之進一步資訊如下：

	短於 1 年	1 ～ 5 年	5 ～ 10 年	10～15年	15～20年	20年以上
租賃負債	$ 67,114	$ 138,120	$ 38,043	$ 38,043	$ 38,043	$ 81,730
浮動利率工具	$ 929,849	$ 1,476,861	$ 242,081	$ -	$ -	$ -
固定利率工具	$ 162,476	$ -	$ -	$ -	$ -	$ -

111 年 12 月 31 日

	要求即付或短於 1 個月	1 至 3 個月	3 個月至 1 年	1 至 5 年	5 年以上
非衍生金融負債					
無附息負債	$ 197,703	$ 171,320	$ 142,476	$ -	$ -
租賃負債	5,799	13,104	61,048	211,389	203,467
浮動利率工具	51,376	240,605	420,296	1,594,582	103,400
固定利率工具	32,135	31,989	17,585	-	-
	$ 287,013	$ 457,018	$ 641,405	$1,805,971	$ 306,867

上述金融負債到期分析之進一步資訊如下：

	短於 1 年	1 ～ 5 年	5 ～ 10 年	10～15年	15～20年	20年以上
租賃負債	$ 79,951	$ 211,389	$ 38,043	$ 38,043	$ 38,043	$ 89,338
浮動利率工具	$ 712,277	$ 1,594,582	$ 103,400	$ -	$ -	$ -
固定利率工具	$ 81,709	$ -	$ -	$ -	$ -	$ -

（2）融資額度

	112年12月31日	111年12月31日
無擔保銀行借款額度，定期重新檢視		
－已動用金額	$2,409,107	$1,928,568
－未動用金額	2,039260	1,084,331
	$4,448,367	$3,012,899
有擔保銀行借款額度		
－已動用金額	$ 403,160	$ 565,000
－未動用金額	6,000	40,000
	$ 409,160	$ 605,000

二九、關係人交易

宜特公司及子公司間之交易、帳戶餘額、收益及費損於合併時全數予以銷除，故未揭露於本附註。本公司與其他關係人間之交易如下。

（一）關係人名稱及其關係

關係人名稱	與本公司之關係
德凱宜特股份有限公司（德凱宜特公司）	關聯企業
德凱宜特（昆山）檢測有限公司（德凱宜特昆山公司）	關聯企業
東研信超股份有限公司（東研信超公司）	關聯企業

（二）勞務收入

帳列項目	關係人類別／名稱	112年度	111年度
勞務收入	關聯企業	$ 81,040	$ 81,026

本公司與關係人勞務收入價格係依一般交易常規訂定，並無其他相當之勞務收入價格可供比較。本公司之收款期間皆為月結、季結或專案結 30 天至 90 天。

(三)應收關係人帳款

帳列項目	關係人類別／名稱	112年12月31日	111年12月31日
應收帳款－關係人	關聯企業		
	德凱宜特公司	$ 18,516	$ 16,404
	德凱宜特昆山公司	624	723
	東研信超公司	-	189
		$ 19,140	$ 17,316
其他應收款－關係人	關聯企業		
	德凱宜特公司	$ 23,188	$ 19,821

流通在外之應收帳款－關係人款項未收取保證。112 及 111 年度應收關係人帳款並未提列備抵損失。

其他應收款－關係人係對關係人之技術服務收入及租金收入。

(四)應付關係人帳款

帳列項目	關係人類別／名稱	112年12月31日	111年12月31日
應付帳款－關係人	關聯企業		
	德凱宜特公司	$ 4,693	$ 642
	德凱宜特昆山公司	3	50
		$ 4,696	$ 692

(五)其他流動負債

帳列項目	關係人類別／名稱	112年12月31日	111年12月31日
其他流動負債	關聯企業	$ -	$ 1,535

(六)出租／轉租協議

營業租賃出租及轉租

宜特公司以營業租賃出租土地、房屋及建築與其他設備，並轉租房屋及建築之使用權予關聯企業德凱宜特公司，租賃期間為 5～10 年。租金係參考類似資產之租金水準，並依租約按季收取固定租賃給付。截至 112 年及 111 年 12 月 31 日止，未來將收取之租賃給付總

額分別為 27,760 仟元及 48,124 仟元。112 及 111 年度認列之租賃收入分別為 23,019 仟元及 22,268 仟元。

融資租賃轉租

本公司於 112 及 111 年度以融資租賃轉租原帳列使用權資產之房屋及建築予關聯企業德凱宜特公司，租賃開始日租賃投資淨額為 4,718 仟元，租賃期間為 1.08 年。截至 112 年及 111 年 12 月 31 日止，應收融資租賃款餘額分別為 0 元及 4,358 仟元。

(七)存入保證金

帳列項目	關係人類別／名稱	112年12月31日	111年12月31日
存入保證金	關聯企業		
	德凱宜特公司	$ 2,005	$ 2,005

(八)製造費用及營業費用

帳列項目	關係人類別／名稱	112年度	111年度
製造費用	關聯企業	$ 11,333	$ 10,522
營業費用	關聯企業	$ 5,486	$ 397

本公司與關係人之製造費用與營業費用金額及付款條件係依雙方協議定之。

(九)營業外收入及支出

帳列項目	關係人類別／名稱	112年度	111年度
租賃收入	關聯企業		
	德凱宜特公司	$ 23,019	$ 22,268
其他收入	關聯企業		
	德凱宜特公司	$ 7,015	$ 6,639
利息費用	關聯企業	$ 30	$ 16

本公司與關係人間之租賃契約，其有關租金之決定及收取方式係依租賃契約辦理。

本公司與關係人之其他收入金額及收款條件係依雙方協議定之。

本公司與關係人間因租賃產生之押金設算息，其利息之決定及不動方式係依契約辦理。

(十)主要管理階層薪酬

	112年度	111年度
短期福利	$ 54,729	$ 35,759
退職後福利	400	400
股份基礎給付	579	1,108
	$ 55,708	$ 37,267

董事及其他主要管理階層之薪酬係由薪酬委員會依照個人績效及市場趨勢決定。

三十、質抵押之資產

本公司下列資產已提供作為開立信用狀、銀行借款、短期票券及融資額度之擔保品：

	112年12月31日	111年12月31日
不動產、廠房及設備	$807,715	$824,670
活期存款（帳列其他金融資產）	15,010	16,433
定期存款（帳列其他金融資產）	200	200
	$822,925	$841,303

三一、重大或有負債及未認列之合約承諾或有事項

昇陽公司指控宜特公司一名員工侵害昇陽公司營業秘密，業經偵查終結，宜特公司於 110 年 2 月 24 日接獲臺灣新竹地方檢察署對該名員工及身為僱用人之宜特公司提起公訴，並於同年 3 月接獲昇陽公司向臺灣新竹地方法院提起之刑事附帶民事訴訟，主張該公司營業秘密遭宜特公司及現職員工在未經授權而重製使用，請求對相關人等連帶賠償其所受損害。惟宜特公司認為前述訴訟對宜特公司財務並無重大影響，相關營運活動均正常進行。

三二、具重大影響之外幣資產及負債資訊

以下資訊係按本公司各個體功能性貨幣以外之外幣彙總表達，所揭露之匯率係指該等外幣換算至功能性貨幣之匯率。具重大影響之外幣資產及負債如下：

單位：各外幣仟元

	112年12月31日			111年12月31日		
	外幣	匯率	帳面金額	外幣	匯率	帳面金額
外幣資產						
貨幣性項目						
美元	$ 10,122	30.7050 (美元：新台幣)	$ 310,796	$ 7,233	30.7100 (美元：新台幣)	$ 222,125
日幣	6,000	0.2172 (日幣：新台幣)	1,303	10,211	0.2324 (日幣：新台幣)	2,373
人民幣	9	4.3352 (人民幣:新台幣)	39	27	4.4094 (人民幣:新台幣)	119
			$ 312,138			$ 224,617
非貨幣性項目						
日幣	-	-	$ -	2,252	0.2324 (日幣：新台幣)	$ 523
外幣負債						
貨幣性項目						
美元	6,213	30.7050 (美元：新台幣)	$ 190,770	3,799	30.7100 (美元：新台幣)	$ 116,667
日幣	96,469	0.2172 (日幣：新台幣)	20,953	75,020	0.2324 (日幣：新台幣)	17,435
			$ 211,723			$ 134,102
非貨幣性項目						
日幣	1,088	0.2172 (日幣：新台幣)	$ 236	-	-	$ -

具重大影響之未實現外幣兌換損益如下：

	112年度		111年度	
外幣	匯率	淨兌換損益	匯率	淨兌換損益
日幣	0.2172（日幣：新台幣）	$ 427	0.2324（日幣：新台幣）	($ 588)
人民幣	4.3352（人民幣：新台幣）	(4)	4.4094（人民幣：新台幣）	(7)
美元	30.7050（美元：新台幣）	(3,663)	30.7100（美元：新台幣）	(1,303)
		($ 3,240)		($ 1,898)

三三、附註揭露事項

(一)重大交易事項相關資訊及(二)轉投資事業相關資訊：

1. 資金貸與他人。(附表一)
2. 為他人背書保證。(無)
3. 期末持有有價證券情形(不包含投資子公司、關聯企業及合資控制部分)。(附表二)
4. 累積買進或賣出同一有價證券之金額達新臺幣 3 億元或實收資本額 20%以上。(無)
5. 取得不動產之金額達新臺幣 3 億元或實收資本額 20%以上。(無)
6. 處分不動產之金額達新臺幣 3 億元或實收資本額 20%以上。(無)

7. 與關係人進、銷貨之金額達新臺幣 1 億元或實收資本額 20%以上。(無)

8. 應收關係人款項達新臺幣 1 億元或實收資本額 20%以上。(無)

9. 從事衍生工具交易。(附註七及二八)

10. 其他：母子公司間及各子公司間之業務關係及重要交易往來情形及金額。(附表三)

11. 被投資公司名稱、所在地區…等相關資訊(不包含大陸被投資公司)。(附表四)

(三)大陸投資資訊：

1. 大陸被投資公司名稱、主要營業項目、實收資本額、投資方式、資金匯出入情形、持股比例、投資損益、期末投資帳面價值、已匯回投資損益及赴大陸地區投資限額。(附表五)

2. 與大陸被投資公司直接或間接經由第三地區所發生下列之重大交易事項，暨其價格、付款條件、未實現損益及其他有助於瞭解大陸投資對財務報表影響之有關資料：無重大交易事項。

(四)主要股東資訊：股權比例達 5%以上之股東名稱、持股數額及比例。(無)

三四、部門資訊

(一)部門收入與營運結果

本公司給主要營運決策者用以分配資源及評量部門績效之資訊，著重於每一交付或提供之產品或勞務之種類，此財務報告資訊之衡量基礎與本合併財務報告相同。本公司係屬單一營運部門，營運部門損益、資產及負債之衡量基礎與本合併財務報告編製基礎相同，故 112 年及 111 年 1 月 1 日至 12 月 31 日應報導之部門收入及營運結果可參照 112 年及 111 年 1 月 1 日至 12 月 31 日之合併綜合損益表；112 年及 111 年 12 月 31 日應報導之部門資產及負債可參照 112 年及 111 年 12 月 31 日之合併資產負債表。

(二)主要產品及勞務之收入：

本公司繼續營業單位之主要產品及勞務收入分析如下：

	112年度	111年度
檢測服務收入	$3,811,719	$3,742,682

(三)地區別資訊：

本公司來自外部客戶之繼續營業單位收入依客戶所在國家區分與非流動資產按資產所在地區分之資訊列示如下：

	來自外部客戶之收入		非流動資產	
	112年度	111年度	112年12月31日	111年12月31日
亞洲	$3,079,444	$3,052,945	$4,143,669	$4,185,096
美洲	618,838	616,027	-	-
其他	113,437	73,710	-	-
	$3,811,719	$3,742,682	$4,143,669	$4,185,096

非流動資產不包括金融工具、採用權益法之投資、遞延所得稅資產、存出保證金及淨確定福利資產。

(四)主要客戶資訊

本公司來自單一客戶之收入達本公司收入淨額之 10%以上者如下：

112 年度			111 年度		
客戶名稱	銷貨金額	佔營業收入淨額比例%	客戶名稱	銷貨金額	佔營業收入淨額比例%
客戶 A	$ 439,791	12	客戶 A	$ 648,088	17

宜特科技股份有限公司及子公司

資金貸與他人

民國 112 年度

附表一

單位：除另予註明者外，為新台幣仟元

編號	貸出資金之公司	貸與對象	往來科目	本期最高餘額	期末餘額	實際動支金額	利率區間	資金貸與性質	業務往來金額	有短期融通資金必要之原因	提列備抵呆帳金額	擔保品 名稱	擔保品 價值	對個別對象資金貸與限額	資金貸與總限額	備註
0	宜特公司	創量公司	其他應收款－關係人	$ 40,000	$ -	$ -	2.500%	有短期融通資金之必要	$ -	營業週轉	$ -	無	$ -	$ 327,653	$ 1,310,611	（註1）

註 1： 對單一企業貸放之限額，以不超過貸出資金公司淨值之 10%為限，資金貸與他人總額以不超過貸出資金公司淨值之 40%為限。

宜特科技股份有限公司及子公司

期末持有有價證券情形

民國 112 年 12 月 31 日

附表二

單位：除另予註明者外，為新台幣仟元

持有之公司	有價證券種類及名稱	與有價證券發行人之關係	帳列科目	期末				備註
				股數	帳面金額	持股比例	公允價值	
宜特公司	基金							
	台灣工研群英基金	—	透過損益按公允價值衡量之金融資產－非流動	-	$ 27,692	4.35%	$ 27,692	註
品文公司	股票							
	方城記數位影像股份有限公司	—	透過損益按公允價值衡量之金融資產－非流動	242,105	-	10.53%	-	註

註：係按 112 年 12 月 31 日公允價值計算。

宜特科技股份有限公司及子公司

母子公司間及各子公司間之業務關係及重要交易往來情形及金額

民國 112 年度

附表三

單位：除另予註明者外，為新台幣仟元

編號	交易人名稱	交易往來對象	與交易人之關係（註一）	交易往來情形			
				科目	金額	交易條件（註二）	佔合併總營收或總資產之比率
0	宜特公司	創量公司	1	營業收入淨額	$ 3,681	—	-
				管理費用	2	—	-
				租金收入	18,106	—	-
				其他收入	2,836	—	-
				利息支出	55	—	-
				應收關係人帳款	1,413	—	-
				其他應收關係人款	2,598	—	-
				存入保證金	3,589	—	-
		Integrated USA	1	營業收入淨額	43,808	—	1%
				應收關係人帳款	4,823	—	-
				應付設備款	7,297	—	-
		宜特昆山公司	1	其他應收關係人款	1,800	—	-
		Samoa IST	1	其他應付關係人款	373	—	-
		矽普公司	1	用品盤存	646	—	-
		宜錦公司	1	營業收入淨額	2,683	—	-
				製造費用	155	—	-
				管理費用	3	—	-
				租金收入	30,160	—	1%
				其他收入	4,502	—	-
				利息支出	113	—	-
				應收關係人帳款	349	—	-
				其他應收關係人款	10,681	—	-
				應付關係人款	664	—	-
				其他流動負債	110	—	-
				存入保證金	7,638	—	-
		禾周公司	1	租金收入	34	—	-
1	宜錦公司	創量公司	2	其他收入	20	—	-
				其他應收關係人款	88	—	-
2	宜特昆山公司	矽普公司	2	營業收入淨額	530	—	-
				應收關係人帳款	139	—	-

（接次頁）

（承前頁）

註一：1. 係代表母公司對子公司之交易。

2. 係代表子公司對子公司之交易。

註二：1. 本公司關係人間勞務收入價格，係依一般交易常規訂定，並無其他相當之產品價格可供比較。宜特公司之收款期間皆為月結、季結或專案結 30 天至 90 天，但亦得視子公司資金需求狀況收取。

2. 本公司與關係人間之租賃契約，其有關租金之決定及收取方式係依租賃契約辦理。

3. 本公司對關係人出售不動產、廠房及設備，其交易條件係按雙方議定價格辦理。

4. 其他應收關係人帳款係租金收入及代墊款項等。

5. 除上述情形外，本公司與關係人間之其他交易，係按一般交易常規辦理。

宜特科技股份有限公司及子公司

被投資公司資訊、所在地區…等相關資訊（不包含大陸被投資公司）

民國 112 年度

附表四

單位：除另予註明者外，為新台幣仟元

投資公司名稱	被投資公司名稱	所在地區	主要營業項目	原始投資金額		期末持有			被投資公司本期（損）益	本期認列之投資（損）益	備註
				本期期末	去年年底	股數	比率(%)	帳面金額			
本公司	Samoa IST	薩摩亞	投資業務	美金 10,000	美金 10,000	4,916,770	100	$ 257,882	$ 7,060	$ 7,060	子公司（註一）
	德凱公司	新竹市	從事商品檢測等業務	$ 192,624	$ 192,624	19,262,390	49	678,942	102,749	50,347	關聯企業（註二）
	東研信超公司	台北市	從事商品檢測等業務	95,225	95,225	2,550,000	10	117,647	(53,455)	(6,402)	關聯企業（註一）
	品文公司	新竹市	投資業務	237,000	197,000	9,841,258	100	73,228	(27,587)	(27,587)	子公司（註一）
	Supreme Fortune corp.	貝里斯	投資業務	美金 1,655	美金 1,655	1,655,000	100	51,310	(669)	(669)	子公司（註一）
	創量公司	新竹市	從事電子產品測試等業務	326,543	267,278	13,622,442	51	18,722	(90,466)	(33,053)	子公司（註一）
	宜錦公司	新竹市	製造及銷售各型積體電路（晶片)薄化及金屬沉積等業務	450,000	450,000	29,250,292	75	184,882	(156,803)	(115,155)	子公司（註一）
Samoa IST	Seychelles IST	賽席爾	投資業務	美金 6,159	美金 6,159	6,158,575	100	美金 5,807	美金 109	美金 109	孫公司（註一）
	Integrated USA	美國	積體電路之研究開發製作、分析預燒、測試業務、半導體零件及其儀器、電子零件等業務	美金 3,130	美金 3,130	3,130,000	100	美金 446	美金 54	美金 54	孫公司（註一）
Supreme Fortune corp.	Hot Light Co., Ltd.	塞席爾	投資業務	美金 1,655	美金 1,655	1,655,000	100	美金 1,671	(美金 21)	(美金 21)	孫公司（註一）
品文公司	創量公司	新竹市	從事電子產品測試業務	$ 186,038	$ 186,038	2,672,199	10	$ 2,648	($ 90,466)	($ 10,863)	子公司（註一）
	宜錦公司	新竹市	製造及銷售各型積體電路（晶片)薄化及金屬沉積等業務	49,500	49,500	2,145,021	6	12,823	(156,803)	(8,624)	子公司（註一）
	易方公司	新竹市	資訊軟體服務業	3,700	3,700	370,000	26	947	478	126	關聯企業（註三）
	環穎公司	新竹市	資訊軟體管理服務等業務	5,100	5,100	510,000	29	3,424	116	34	關聯企業（註三）
	鉅立公司	新竹市	IC 設計	39,974	-	2,954,600	21	32,870	(38,655)	(7,114)	關聯企業（註二）
Hot Light Co., Ltd.	禾周公司	新竹市	電路設計服務	美金 125	美金 125	400,000	100	美金 92	(美金 73)	(美金 73)	孫公司（註一）

註一：係按同期間經會計師查核之財務報表計算。

註二：係按同期間經其他會計師查核之財務報表計算。

註三：係按同期間未經會計師查核之財務報表計算。

宜特科技股份有限公司及子公司

大陸投資資訊

民國 112 年度

附表五

單位：除另予註明者外，為新台幣仟元

大陸被投資公司名稱	主要營業項目	實收資本額	投資方式	本期期初自台灣匯出累積投資金額	本期匯出或收回投資金額		本期期末自台灣匯出累積投資金額	被投資公司本期（損）益	本公司直接或間接投資之持股比例	本期認列投資（損）益	期末投資帳面價值	截至本期止已匯回投資收益	備註
					匯出	收回							
宜特昆山公司	從事商品檢測等業務	$ 113,609 (美金 3,700)	註一	$ 290,868 (美金 9,473) (註四)	$ -	$ -	$ 290,868 (美金 9,473) (註四)	$ 13,116 (美金 421)	100%	$ 13,116 (美金 421)	$ 178,519 (美金 5,814)	$ -	註二
矽普公司	電路設計服務	49,742 (美金 1,620)	註一	46,979 (美金 1,530)	-	46,979 (美金 1,530)	-	(4,985) (美金 (160))	100%	(4,985) (美金 (160))	18,055 (美金 588)	-	註二
宜特昆山機電公司	電子檢測等設備買賣及代理銷售貿易業務	10,838 (人民幣 2,500)	註一	- (註五)	-	-	- (註五)	208 (人民幣 47)	100%	208 (人民幣 47)	11,415 (人民幣 2,633)	-	註二

本期期末累計自台灣匯出赴大陸地區投資金額	經濟部投審會核准投資金額	依經濟部投審會規定赴大陸地區投資限額
$ 337,847 (美金11,003)	$ 564,296 (美金18,378)	$1,965,917

註一：投資方式係透過第三地區投資設立公司再投資大陸公司。

註二：係依同期間經會計師查核之財務報表計算。

註三：本表相關數字涉及外幣者，以財務報告日之匯率換算為新台幣。

註四：其中美金 980 仟元係 Samoa IST 自有資金轉投資，不受依經濟部投審會規定赴大陸地區投資限額之限制。

註五：係由宜特昆山公司自有資金轉投資，不受依經濟部投審會規定赴大陸地區投資限額之限制。

股票代碼：3289

宜特科技股份有限公司

個體財務報告暨會計師查核報告

民國 112 及 111 年度

地址：新竹市埔頂路22號1樓

電話：(03)5799909

§目　　錄§

項目	頁次	財務報表附註編號
一、封　　面	1	-
二、目　　錄	2	-
三、會計師查核報告	3～7	-
四、個體資產負債表	8	-
五、個體綜合損益表	9～10	-
六、個體權益變動表	11	-
七、個體現金流量表	12～13	-
八、個體財務報表附註		
(一)公司沿革	14	一
(二)通過財務報告之日期及程序	14	二
(三)新發布及修訂準則及解釋之適用	14～15	三
(四)重大會計政策之彙總說明	15～27	四
(五)重大會計判斷、估計及假設不確定性之主要來源	27	五
(六)重要會計項目之說明	27～60	六～二六
(七)關係人交易	60～64	二七
(八)質抵押之資產	65	二八
(九)重大或有負債及未認列之合約承諾	65	二九
(十)重大之災害損失	-	-
(十一)重大之期後事項	-	-
(十二)其　　他	65～66	三十
(十三)附註揭露事項		
1.重大交易事項相關資訊	66，68～69	三一
2.轉投資事業相關資訊	66，70	三一
3.大陸投資資訊	67，71	三一
4.主要股東資訊	-	-
九、重要會計項目明細表	72～86	-

會計師查核報告

宜特科技股份有限公司　公鑒：

查核意見

宜特科技股份有限公司民國 112 年及 111 年 12 月 31 日之個體資產負債表，暨民國 112 年及 111 年 1 月 1 日至 12 月 31 日之個體綜合損益表、個體權益變動表、個體現金流量表及個體財務報表附註(包括重大會計政策彙總)，業經本會計師查核竣事。

依本會計師之意見，基於本會計師之查核結果及其他會計師之查核報告（請參閱其他事項段)，上開個體財務報表在所有重大方面係依照證券發行人財務報告編製準則編製，足以允當表達宜特科技股份有限公司民國 112 年及 111 年 12 月 31 日之個體財務狀況，暨民國 112 年及 111 年 1 月 1 日至 12 月 31 日之個體財務績效及個體現金流量。

查核意見之基礎

本會計師係依照會計師受託查核簽證財務報表規則及審計準則執行查核工作。本會計師於該等準則下之責任將於會計師查核個體財務報表之責任段進一步說明。本會計師所隸屬事務所受獨立性規範之人員已依會計師職業道德規範，與宜特科技股份有限公司保持超然獨立，並履行該規範之其他責任。基於本會計師之查核結果及其他會計師之查核報告，本會計師相信已取得足夠及適切之查核證據，以作為表示查核意見之基礎。

關鍵查核事項

關鍵查核事項係指依本會計師之專業判斷，對宜特科技股份有限公司民國 112 年度個體財務報表之查核最為重要之事項。該等事項已於查核個體財務報表整體及形成查核意見之過程中予以因應，本會計師並不對該等事項單獨表示意見。

茲對宜特科技股份有限公司民國 112 年度個體財務報表之關鍵查核事項敘明如下：

收入認列

宜特科技股份有限公司民國112年度營業收入為新台幣3,424,332仟元，主要為提供客戶產品驗證分析服務之勞務收入，與收入認列相關之會計政策及資訊請詳個體財務報告附註四及二十。

收入認列為審計準則公報預設之風險，因宜特科技股份有限公司客戶眾多，分散國內外不同產業，故針對本年度營收成長率超過宜特公司營收成長率之特定客戶，其收入真實性列為本年度關鍵查核事項。

本會計師對於上述關鍵查核事項已執行之主要查核程序如下：

1. 瞭解營業收入流程之主要內部控制設計，並執行有效性測試。
2. 查核客戶真實性，並分析兩年度客戶變動及檢視應收帳款週轉率之合理性。
3. 自全年度營業收入交易帳中選取適當樣本，檢視銷貨憑證、客戶簽收文件及收款紀錄，確認收入認列之真實性及正確性。
4. 於資產負債表日後檢視是否發生重大收入退回及折讓之情事係歸因於民國 112 年度事件所產生，以確認民國 112 年度營業收入是否存在誤述情形。

應收帳款減損評估

宜特科技股份有限公司民國 112 年 12 月 31 日止應收帳款總額為新台幣1,396,134仟元，與應收帳款相關之會計政策及資訊請詳個體財務報告附註四及八。

管理階層係考量過往歷史收款經驗及對客戶信用風險假設，做為評估應收帳款減損之依據，因其可能涉及管理階層之判斷，故應收帳款減損評估對於本年度查核係屬本年度關鍵查核事項。

本會計師對於上述關鍵查核事項已執行之主要查核程序如下：

1. 測試應收帳款帳齡分布之正確性，並評估管理階層對提列應收帳款帳呆帳損失之合理性。

2. 針對資產負債表日已逾期之應收帳款，檢視期後收款情形，驗證其應收帳款減損是否合理。

其他事項

如個體財務報告附註十所述，列入宜特科技股份有限公司個體財務報表中，部分採用權益法之被投資公司之財務報告未經本會計師查核，而係由其他會計師查核。因此，本會計師對上開個體財務報表所表示之意見中，其有關採用權益法之被投資公司財務報告所列之金額，係依據其他會計師之查核報告認列。民國 112 年及 111 年 12 月 31 日對前述認列之採用權益法之投資金額分別為新台幣 678,942 仟元及 631,647 仟元，占資產總額均為 9%，民國 112 及 111 年度對前述採用權益法之關聯企業綜合損益份額分別為新台幣 47,295 仟元及 57,831 仟元，占綜合損益分別為 12%及 14%。

管理階層與治理單位對個體財務報表之責任

管理階層之責任係依照證券發行人財務報告編製準則編製允當表達之個體財務報表，且維持與個體財務報表編製有關之必要內部控制，以確保個體財務報表未存有導因於舞弊或錯誤之重大不實表達。

於編製個體財務報表時，管理階層之責任亦包括評估宜特科技股份有限公司繼續經營之能力、相關事項之揭露，以及繼續經營會計基礎之採用，除非管理階層意圖清算宜特科技股份有限公司或停止營業，或除清算或停業外別無實際可行之其他方案。

宜特科技股份有限公司之治理單位(含審計委員會)負有監督財務報導流程之責任。

會計師查核個體財務報表之責任

本會計師查核個體財務報表之目的，係對個體財務報表整體是否存有導因於舞弊或錯誤之重大不實表達取得合理確信，並出具查核報告。合理確信係高度確信，惟依照審計準則執行之查核工作無法保證必能偵出個體財務報表存有之重大不實表達。不實表達可能導因於舞弊或錯誤。如不實表達之個別金額或彙總數可合理預期將影響個體財務報表使用者所作之經濟決策，則被認為具有重大性。

本會計師依照審計準則查核時，運用專業判斷及專業懷疑。本會計師亦執行下列工作：

1. 辨認並評估個體財務報表導因於舞弊或錯誤之重大不實表達風險；對所評估之風險設計及執行適當之因應對策；並取得足夠及適切之查核證據以作為查核意見之基礎。因舞弊可能涉及共謀、偽造、故意遺漏、不實聲明或踰越內部控制，故未偵出導因於舞弊之重大不實表達之風險高於導因於錯誤者。
2. 對與查核攸關之內部控制取得必要之瞭解，以設計當時情況下適當之查核程序，惟其目的非對宜特科技股份有限公司內部控制之有效性表示意見。
3. 評估管理階層所採用會計政策之適當性，及其所作會計估計與相關揭露之合理性。
4. 依據所取得之查核證據，對管理階層採用繼續經營會計基礎之適當性，以及使宜特科技股份有限公司繼續經營之能力可能產生重大疑慮之事件或情況是否存在重大不確定性，作出結論。本會計師若認為該等事件或情況存在重大不確定性，則須於查核報告中提醒個體財務報表使用者注意個體財務報表之相關揭露，或於該等揭露係屬不適當時修正查核意見。本會計師之結論係以截至查核報告日所取得之查核證據為基礎。惟未來事件或情況可能導致宜特科技股份有限公司不再具有繼續經營之能力。
5. 評估個體財務報表（包括相關附註）之整體表達、結構及內容，以及個體財務報表是否允當表達相關交易及事件。
6. 對於宜特科技股份有限公司內組成個體之財務資訊取得足夠及適切之查核證據，以對個體財務報表表示意見。本會計師負責查核案件之指導、監督及執行，並負責形成宜特科技股份有限公司查核意見。

本會計師與治理單位溝通之事項，包括所規劃之查核範圍及時間，以及重大查核發現（包括於查核過程中所辨認之內部控制顯著缺失）。

本會計師亦向治理單位提供本會計師所隸屬事務所受獨立性規範之人員已遵循會計師職業道德規範中有關獨立性之聲明，並與治理單位溝通所有可能被認為會影響會計師獨立性之關係及其他事項（包括相關防護措施）。

本會計師從與治理單位溝通之事項中，決定對宜特科技股份有限公司民國 112 年度個體財務報表查核之關鍵查核事項。本會計師於查核報告中敘明該等事項，除非法令不允許公開揭露特定事項，或在極罕見情況下，本會計師決定不於查核報告中溝通特定事項，因可合理預期此溝通所產生之負面影響大於所增進之公眾利益。

勤業眾信聯合會計師事務所

會計師　黃　裕　峰　　會計師　張　雅　芸

黃裕峰　　張雅芸

證券暨期貨管理委員會核准文號
台財證六字第 0920123784 號

金融監督管理委員會核准文號
金管證審字第 1110348898 號

中　華　民　國　113　年　3　月　6　日

宣德科技股份有限公司

個體資產負債表

民國 112 年及 111 年 12 月 31 日

單位：新台幣仟元

代碼	資產	112年12月31日 金額	%	111年12月31日 金額	%
	流動資產				
1100	現金及約當現金（附註四及六）	$ 520,940	7	$ 426,082	6
1110	透過損益按公允價值衡量之金融資產－流動（附註四及七）	-	-	523	-
1170	應收票據及帳款－淨額（附註四、五及八）	1,380,403	19	1,239,357	18
1175	應收融資租賃款（附註四、九及二七）	-	-	4,358	-
1180	應收帳款－關係人（附註二七）	25,101	-	20,575	-
1210	其他應收款－關係人（附註二七）	38,267	1	34,131	-
1479	預付款項及其他流動資產（附註十四、二二及二七）	116,915	2	112,104	2
1476	其他金融資產－流動（附註二八）	3,719	-	5,197	-
11XX	流動資產總計	2,085,345	29	1,842,327	26
	非流動資產				
1510	透過損益按公允價值衡量之金融資產－非流動（附註四及七）	27,692	-	27,282	1
1550	採用權益法之投資（附註四、十及三一）	1,382,613	19	1,430,493	20
1600	不動產、廠房及設備（附註四、十一、二七及二八）	3,460,117	48	3,459,359	49
1755	使用權資產（附註四及十二）	286,272	4	258,827	4
1822	其他無形資產（附註四及十三）	5,066	-	8,009	-
1915	預付設備款	5,219	-	56	-
1920	存出保證金	16,106	-	12,643	-
1975	淨確定福利資產－非流動（附註四及十八）	19,579	-	21,460	-
15XX	非流動資產總計	5,202,664	71	5,218,129	74
1XXX	資產總計	$7,288,009	100	$7,060,456	100

代碼	負債及權益	112年12月31日 金額	%	111年12月31日 金額	%
	流動負債				
2100	短期借款（附註四及十五）	$ 862,476	12	$ 565,709	8
2120	透過損益按公允價值衡量之金融負債－流動（附註四及七）	236	-	-	-
2130	合約負債－流動（附註四及二十）	133,898	2	117,335	2
2170	應付票據及帳款	162,598	2	242,206	3
2180	應付帳款－關係人（附註二七）	5,353	-	732	-
2213	應付設備款（附註二七）	155,416	2	167,984	2
2216	應付股利（附註十九）	151,065	2	74,775	1
2230	本期所得稅負債（附註四及二二）	-	-	54,690	1
2280	租賃負債－流動（附註四及十二）	54,024	1	45,709	1
2322	一年內到期之長期借款（附註四、十六及二八）	94,944	1	128,000	2
2399	其他流動負債（附註四、十七及二七）	489,868	7	447,079	6
21XX	流動負債總計	2,109,878	29	1,844,219	26
	非流動負債				
2540	長期借款（附註四、十六及二八）	1,643,056	23	1,675,400	24
2570	遞延所得稅負債（附註四及二二）	468	-	620	-
2580	租賃負債－非流動（附註四及十二）	244,847	3	228,755	3
2645	存入保證金（附註二七）	13,232	-	13,232	-
25XX	非流動負債總計	1,901,603	26	1,918,007	27
2XXX	負債總計	4,011,481	55	3,762,226	53
	權益（附註四及十九）				
3110	普通股股本	755,409	10	747,751	11
3140	預收股本	1,577	-	-	-
3200	資本公積	2,172,448	30	2,143,012	30
	保留盈餘				
3310	法定盈餘公積	204,651	3	160,486	2
3320	特別盈餘公積	69,941	1	74,898	1
3350	未分配盈餘	298,129	4	254,536	4
3400	其他權益	(85,830)	(1)	(82,453)	(1)
3500	庫藏股票	(139,797)	(2)	-	-
3XXX	權益總計	3,276,528	45	3,298,230	47
	負債與權益總計	$7,288,009	100	$7,060,456	100

後附之附註係本個體財務報告之一部分。

（請參閱勤業眾信聯合會計師事務所民國 113 年 3 月 6 日查核報告）

董事長：余維斌　　經理人：余維斌　　會計主管：林榆桑

宜特科技股份有限公司

個體綜合損益表

民國 112 年及 111 年 1 月 1 日至 12 月 31 日

單位：新台幣仟元，惟每股盈餘為元

代碼		112年度 金額	112年度 %	111年度 金額	111年度 %
4600	營業收入（附註四、二十及二七）	$ 3,424,332	100	$ 3,213,134	100
5600	營業成本（附註二一及二七）	2,352,901	69	2,228,240	69
5900	營業毛利	1,071,431	31	984,894	31
	營業費用（附註二一及二七）				
6100	推銷費用	85,833	2	72,663	2
6200	管理費用	370,250	11	349,605	11
6300	研究發展費用	122,604	4	106,308	4
6450	預期信用減損損失	2,588	-	2,072	-
6000	營業費用合計	581,275	17	530,648	17
6900	營業淨利	490,156	14	454,246	14
	營業外收入及支出				
7100	利息收入（附註二一）	2,251	-	647	-
7010	其他收入（附註二一及二七）	101,916	3	58,463	2
7020	其他利益及損失（附註四及二一）	4,447	-	21,536	-
7050	財務成本（附註四、二一及二七）	(54,354)	(1)	(41,206)	(1)
7060	採用權益法之子公司及關聯企業損益份額（附註四及十）	(125,459)	(4)	(6,939)	-
7000	營業外收入及支出合計	(71,199)	(2)	32,501	1
7900	稅前淨利	418,957	12	486,747	15
7950	所得稅費用（附註四及二二）	33,403	1	81,601	2
8200	本年度淨利	385,554	11	405,146	13

（接次頁）

（承前頁）

代　碼		112年度 金　額	112年度 %	111年度 金　額	111年度 %
	其他綜合損益				
8310	不重分類至損益之項目				
8311	確定福利計畫之再衡量數（附註四及十八）	($ 2,171)	-	$ 5,377	-
8320	採用權益法認列之關聯企業其他綜合損益份額（附註四）	33	-	155	-
8360	後續可能重分類至損益之項目				
8361	國外營運機構財務報表換算之兌換差額（附註四及十九）	489	-	10,777	-
8380	採用權益法認列之子公司及關聯企業其他綜合損益份額（附註四及十九）	(3,866)	-	1,931	-
8300	其他綜合損益（稅後淨額）	(5,515)	-	18,240	-
8500	本年度綜合損益總額	$ 380,039	11	$ 423,386	13
	每股盈餘（附註二三）				
9710	基　本	$ 5.15		$ 5.33	
9810	稀　釋	$ 5.06		$ 5.30	

後附之附註係本個體財務報告之一部分。

（請參閱勤業眾信聯合會計師事務所民國 113 年 3 月 6 日查核報告）

董事長：余維斌　　經理人：余維斌　　會計主管：林榆桑

宜鼎科技股份有限公司

個體權益變動表

民國 112 年及 111 年 1 月 1 日至 12 月 31 日

單位：新台幣仟元

代碼		普通股股本 股數（仟股）	普通股股本 金額	預收股本	資本公積	保留盈餘 法定盈餘公積	保留盈餘 特別盈餘公積	保留盈餘 未分配盈餘（待彌補虧損）	其他權益 國外營運機構財務報表換算之兌換差額	庫藏股票	業主權益合計
A1	111 年 1 月 1 日餘額	79,775	$ 797,751	$ -	$ 2,266,955	$ 175,585	$ 98,491	($ 41,547)	($ 95,161)	$ -	$ 3,202,074
	盈餘指撥及分配										
B1	提列法定盈餘公積	-	-	-	-	23,118	-	(23,118)	-	-	-
B13	法定盈餘公積彌補虧損	-	-	-	-	(38,217)	(23,593)	38,217	-	-	(23,593)
B17	特別盈餘公積迴轉	-	-	-	-	-	-	23,593	-	-	23,593
B5	本公司股東現金股利	-	-	-	-	-	-	(74,775)	-	-	(74,775)
D1	111 年度淨利	-	-	-	-	-	-	405,146	-	-	405,146
D3	111 年度稅後其他綜合損益	-	-	-	-	-	-	5,532	12,708	-	18,240
D5	111 年度綜合損益總額	-	-	-	-	-	-	410,678	12,708	-	423,386
L1	庫藏股買回	-	-	-	-	-	-	-	-	(267,945)	(267,945)
L3	庫藏股註銷	(5,000)	(50,000)	-	(139,433)	-	-	(78,512)	-	267,945	-
M7	對子公司所有權權益變動	-	-	-	714	-	-	-	-	-	714
N1	股份基礎給付交易	-	-	-	14,776	-	-	-	-	-	14,776
Z1	111 年 12 月 31 日餘額	74,775	747,751	-	2,143,012	160,486	74,898	254,536	(82,453)	-	3,298,230
	盈餘指撥及分配										
B1	提列法定盈餘公積	-	-	-	-	44,165	-	(44,165)	-	-	-
B17	特別盈餘公積迴轉	-	-	-	-	-	(4,957)	4,957	-	-	-
B5	本公司股東現金股利	-	-	-	-	-	-	(300,615)	-	-	(300,615)
C7	採用權益法認列之關聯企業變動數	-	-	-	11,232	-	-	-	-	-	11,232
C17	行使歸入權	-	-	-	19	-	-	-	-	-	19
D1	112 年度淨利	-	-	-	-	-	-	385,554	-	-	385,554
D3	112 年度稅後其他綜合損益	-	-	-	-	-	-	(2,138)	(3,377)	-	(5,515)
D5	112 年度綜合損益總額	-	-	-	-	-	-	383,416	(3,377)	-	380,039
L1	庫藏股買回	-	-	-	-	-	-	-	-	(139,797)	(139,797)
M7	對子公司所有權權益變動	-	-	-	(22,616)	-	-	-	-	-	(22,616)
N1	股份基礎給付交易	-	-	-	7,720	-	-	-	-	-	7,720
N1	員工認股權計畫下發行之普通股	766	7,658	1,577	33,081	-	-	-	-	-	42,316
Z1	112 年 12 月 31 日餘額	75,541	$ 755,409	$ 1,577	$ 2,172,448	$ 204,651	$ 69,941	$ 298,129	($ 85,830)	($ 139,797)	$ 3,276,528

後附之附註係本個體財務報告之一部分。

（請參閱勤業眾信聯合會計師事務所民國 113 年 3 月 6 日查核報告）

董事長：余維斌　　經理人：余維斌　　會計主管：林榆桑

宜特科技股份有限公司

個體現金流量表

民國 112 年及 111 年 1 月 1 日至 12 月 31 日

單位：新台幣仟元

代　碼		112年度	111年度
AAAA	營業活動之現金流量		
A10000	本年度稅前淨利	$ 418,957	$ 486,747
A20010	收益費損項目：		
A20100	折舊費用	682,964	682,036
A20200	攤銷費用	6,374	7,258
A20300	預期信用減損損失	2,588	2,072
A20400	透過損益按公允價值衡量金融資產及負債之淨益	(6,103)	(6,886)
A20900	財務成本	54,354	41,206
A21200	利息收入	(2,251)	(647)
A21900	股份基礎給付酬勞成本	7,720	14,776
A22400	採用權益法之子公司及關聯企業損益份額	125,459	6,939
A22500	處分不動產、廠房及設備淨益	-	(15,140)
A24100	外幣兌換淨損	2,341	3,101
A29900	租賃修改利益	(27)	(290)
A30000	營業資產及負債之淨變動數		
A31150	應收票據及帳款	(150,960)	(137,302)
A31160	應收帳款－關係人	(4,613)	8,345
A31190	其他應收款－關係人	(4,136)	(5,060)
A31240	預付款項及其他流動資產	(4,618)	(55,195)
A31990	淨確定福利資產	(290)	(112)
A32125	合約負債	16,563	45,672
A32150	應付票據及帳款	(79,305)	58,083
A32160	應付帳款－關係人	4,621	(5,319)
A32230	其他流動負債	41,136	125,577
A33000	營運產生之現金流入	1,110,774	1,255,861
A33300	支付之利息	(52,517)	(40,181)
A33500	支付之所得稅	(88,438)	(97,117)
	營業活動之淨現金流入	969,819	1,118,563
BBBB	投資活動之現金流量		
B00200	出售透過損益按公允價值衡量之金融資產	6,452	1,016
B01800	取得採用權益法之投資	(99,265)	(5,000)

（接次頁）

（承前頁）

代　碼		112年度	111年度
B02700	取得不動產、廠房及設備	($ 644,586)	($ 712,502)
B02800	處分不動產、廠房及設備價款	-	21,784
B03700	存出保證金增加	(3,463)	(2,168)
B04500	取得其他無形資產	(3,431)	(7,796)
B06100	應收融資租賃款減少	4,358	4,340
B06500	其他金融資產減少（增加）	1,478	(974)
B07500	收取之利息	2,251	647
B07600	收取採用權益法投資之股利	6,958	6,630
	投資活動之淨現金流出	(729,248)	(694,023)
CCCC	籌資活動之現金流量		
C00100	短期借款增加（減少）	301,328	(2,296)
C01600	舉借長期借款	1,092,000	610,000
C01700	償還長期借款	(1,157,400)	(617,400)
C03000	存入保證金增加	-	3,589
C04000	租賃負債本金償還	(59,269)	(53,969)
C04500	支付現金股利	(224,325)	(35,430)
C04800	員工執行認股權	42,316	-
C04900	購買庫藏股票	(139,797)	(267,945)
C09900	行使歸入權	19	-
	籌資活動之淨現金流出	(145,128)	(363,451)
DDDD	匯率變動對現金及約當現金之影響	(585)	3,025
EEEE	本年度現金及約當現金淨增加	94,858	64,114
E00100	年初現金及約當現金餘額	426,082	361,968
E00200	年底現金及約當現金餘額	$ 520,940	$ 426,082

後附之附註係本個體財務報告之一部分。

（請參閱勤業眾信聯合會計師事務所民國 113 年 3 月 6 日查核報告）

董事長：余維斌　經理人：余維斌　會計主管：林榆桑

宜特科技股份有限公司

個體財務報表附註

民國 112 年及 111 年 1 月 1 日至 12 月 31 日

（除另註明者外，金額以新台幣仟元為單位）

一、公司沿革

宜特科技股份有限公司（以下簡稱本公司）於 83 年 9 月經經濟部核准設立，主要業務為積體電路之研究開發製作、分析預燒、測試業務，半導體零件及其儀器、電子零件、電腦及其零組件之進出口及代理國內外廠商前各項產品之經銷報價及投標業務。

本公司股票自 93 年 12 月 28 日起於財團法人中華民國證券櫃檯買賣中心上櫃買賣。

本個體財務報告係以本公司之功能性貨幣新台幣表達。

二、通過財務報告之日期及程序

本個體財務報告於 113 年 3 月 6 日經董事會通過。

三、新發布及修訂準則及解釋之適用

(一)首次適用金融監督管理委員會（以下稱「金管會」）認可並發布生效之國際財務報導準則（IFRS)、國際會計準則（IAS)、解釋（IFRIC）及解釋公告（SIC)（以下稱「IFRS 會計準則」)

適用金管會認可並發布生效之 IFRS 會計準則將不致造成本公司會計政策之重大變動。

(二)113 年適用之金管會認可之 IFRS 會計準則

新發布／修正／修訂準則及解釋	國際會計準則理事會(IASB)發布之生效日（註 1）
IFRS 16 之修正「售後租回中之租賃負債」	2024 年 1 月 1 日（註 2）
IAS 1 之修正「負債分類為流動或非流動」	2024 年 1 月 1 日
IAS 1 之修正「具合約條款之非流動負債」	2024 年 1 月 1 日
IAS 7 及 IFRS 7 之修正「供應商融資安排」	2024 年 1 月 1 日（註 3）

註 1：除另註明外，上述新發布／修正／修訂準則或解釋係於各該日期以後開始之年度報導期間生效。

註 2： 賣方兼承租人應對初次適用 IFRS 16 日後簽訂之售後租回交易追溯適用 IFRS 16 之修正。

註 3： 第一次適用本修正時，豁免部分揭露規定。

截至本個體財務報告通過發布日止，本公司評估其他準則、解釋之修正將不致對財務狀況與財務績效造成重大影響。

(三)IASB 已發布但尚未經金管會認可並發布生效之 IFRS 會計準則

新發布／修正／修訂準則及解釋	IASB 發布之生效日(註 1)
IFRS 10 及 IAS 28 之修正「投資者與其關聯企業或合資間之資產出售或投入」	未　　定
IFRS 17「保險合約」	2023 年 1 月 1 日
IFRS 17 之修正	2023 年 1 月 1 日
IFRS 17 之修正「初次適用 IFRS 17 及 IFRS 9－比較資訊」	2023 年 1 月 1 日
IAS 21 之修正「缺乏可兌換性」	2025 年 1 月 1 日（註 2）

註 1： 除另註明外，上述新發布／修正／修訂準則或解釋係於各該日期以後開始之年度報導期間生效。

註 2： 適用於 2025 年 1 月 1 日以後開始之年度報導期間。首次適用該修正時，將影響數認列於首次適用日之保留盈餘。當本公司以非功能性貨幣作為表達貨幣時，將影響數調整首次適用日權益項下之國外營運機構兌換差額。

截至本個體財務報告通過發布日止，本公司仍持續評估其他準則、解釋之修正對財務狀況與財務績效之影響，相關影響待評估完成時予以揭露。

四、重大會計政策之彙總說明

(一)遵循聲明

本個體財務報告係依照證券發行人財務報告編製準則編製。

(二)編製基礎

除按公允價值衡量之金融工具及按確定福利義務現值減除計畫資產公允價值認列之淨確定福利資產外，本個體財務報告係依歷史成本基礎編製。

公允價值衡量依照相關輸入值之可觀察程度及重要性分為第 1 等級至第 3 等級：

1. 第 1 等級輸入值：係指於衡量日可取得之相同資產或負債於活絡市場之報價（未經調整）。
2. 第 2 等級輸入值：係指除第 1 等級之報價外，資產或負債直接（亦即價格）或間接（亦即由價格推導而得）之可觀察輸入值。
3. 第 3 等級輸入值：係指資產或負債之不可觀察之輸入值。

本公司於編製個體財務報告時，對投資子公司及關聯企業係採權益法處理。為使本個體財務報告之本年度損益、其他綜合損益及權益與本公司合併財務報告中歸屬於本公司業主之本年度損益、其他綜合損益及權益相同，個體基礎與合併基礎下若干會計處理差異係調整「採用權益法之投資」、「採用權益法之子公司及關聯企業損益份額」、「採用權益法之子公司及關聯企業其他綜合損益份額」暨相關權益項目。

(三)資產與負債區分流動與非流動之標準

流動資產包括：

1. 主要為交易目的而持有之資產；
2. 預期於資產負債表日後 12 個月內實現之資產；及
3. 現金及約當現金（但不包括於資產負債表日後逾 12 個月用以交換或清償負債而受到限制者）。

流動負債包括：

1. 主要為交易目的而持有之負債；
2. 於資產負債表日後 12 個月內到期清償之負債，以及
3. 不能無條件將清償期限遞延至資產負債表日後至少 12 個月之負債。

非屬上述流動資產或流動負債者，係分類為非流動資產或非流動負債。

(四)外　　幣

本公司編製個體財務報告時，以本公司功能性貨幣以外之貨幣（外幣）交易者，依交易日匯率換算為功能性貨幣記錄。

外幣貨幣性項目於每一資產負債表日以收盤匯率換算。因交割貨幣性項目或換算貨幣性項目產生之兌換差額，於發生當年度認列於損益。

以公允價值衡量之外幣非貨幣性項目係以決定公允價值當日之匯率換算，所產生之兌換差額列為當年度損益，惟屬公允價值變動認列於其他綜合損益者，其產生之兌換差額列於其他綜合損益。

以歷史成本衡量之外幣非貨幣性項目係以交易日之匯率換算，不再重新換算。

若本公司處分國外營運機構之所有權益，或處分國外營運機構之子公司部分權益但喪失控制，所有可歸屬於本公司業主且與該國外營運機構相關之累計兌換差額將重分類至損益。

(五)投資子公司

本公司採用權益法處理對子公司之投資。

子公司係指本公司具有控制之個體。

權益法下，投資原始依成本認列，取得日後帳面金額係隨本公司所享有之子公司損益及其他綜合損益份額與利潤分配而增減。此外，針對本公司可享有子公司其他權益之變動係按持股比例認列。

當本公司對子公司所有權權益之變動未導致喪失控制者，係作為權益交易處理。投資帳面金額與所支付或收取對價之公允價值間之差額，係直接認列為權益。

當本公司對子公司之損失份額等於或超過其在該子公司之權益（包括權益法下子公司之帳面金額及實質上屬於本公司對該子公司淨投資組成部分之其他長期權益）時，係繼續按持股比例認列損失。

取得成本超過本公司於取得日所享有構成業務之子公司可辨認資產及負債淨公允價值份額之數額列為商譽，該商譽係包含於該投資之帳面金額且不得攤銷；本公司於取得日所享有構成業務之子公司可辨認資產及負債淨公允價值份額超過取得成本之數額列為當年度收益。

本公司評估減損時，係以財務報告整體考量現金產生單位並比較其可回收金額與帳面金額。嗣後若資產可回收金額增加時，將減損

損失之迴轉認列為利益，惟資產於減損損失迴轉後之帳面金額，不得超過該項資產在未認列減損損失之情況下，減除應提列攤銷後之帳面金額。歸屬於商譽之減損損失不得於後續期間迴轉。

當喪失對子公司控制時，本公司係按喪失控制日之公允價值衡量其對前子公司之剩餘投資，剩餘投資之公允價值及任何處分價款與喪失控制當日之投資帳面金額之差額，列入當年度損益。此外，於其他綜合損益中所認列與該子公司有關之所有金額，其會計處理係與本公司直接處分相關資產或負債所必須遵循之基礎相同。

本公司與子公司之順流交易未實現損益於個體財務報告予以銷除。本公司與子公司之逆流及側流交易所產生之損益，僅在與本公司對子公司權益無關之範圍內，認列於個體財務報告。

(六)投資關聯企業

關聯企業係指本公司具有重大影響，但非屬子公司或合資之企業。

本公司對投資關聯企業係採用權益法。

權益法下，投資關聯企業原始依成本認列，取得日後帳面金額係隨本公司所享有之關聯企業損益及其他綜合損益份額與利潤分配而增減。此外，針對關聯企業權益之變動係按持股比例認列。

取得成本超過本公司於取得日所享有關聯企業可辨認資產及負債淨公允價值份額之數額列為商譽，該商譽係包含於該投資之帳面金額且不得攤銷。

關聯企業發行新股時，本公司若未按持股比例認購，致使持股比例發生變動，並因而使投資之股權淨值發生增減時，其增減數調整資本公積－採權益法認列關聯企業股權淨值之變動數及採用權益法之投資。前項調整如應借記資本公積，而採用權益法之投資所產生之資本公積餘額不足時，其差額借記保留盈餘。

當本公司對關聯企業之損失份額等於或超過其在該關聯企業之權益（包括權益法下投資關聯企業之帳面金額及實質上屬於本公司對該關聯企業淨投資組成部分之其他長期權益）時，即停止認列進一

步之損失。本公司僅於發生法定義務、推定義務或已代關聯企業支付款項之範圍內，認列額外損失及負債。

本公司於評估減損時，係將投資之整體帳面金額（含商譽）視為單一資產比較可回收金額與帳面金額，進行減損測試，所認列之減損損失不分攤至構成投資帳面金額組成部分之任何資產，包括商譽。減損損失之任何迴轉，於該投資之可回收金額後續增加之範圍內予以認列。

本公司自其投資不再為關聯企業之日停止採用權益法，其對原關聯企業之保留權益以公允價值衡量，該公允價值及處分價款與停止採用權益法當日之投資帳面金額之差額，列入當年度損益。

本公司與關聯企業間之逆流、順流及側流交易所產生之損益，僅在與本公司對關聯企業權益無關之範圍內，認列於個體財務報告。

（七）不動產、廠房及設備

不動產、廠房及設備係以成本認列，後續以成本減除累計折舊及累計減損損失後之金額衡量。

除自有土地不提折舊外，其餘不動產、廠房及設備於耐用年限內按直線基礎，對每一重大部分單獨提列折舊。本公司至少於每一年度結束日對估計耐用年限、殘值及折舊方法進行檢視，並推延適用會計估計值變動之影響。

不動產、廠房及設備除列時，淨處分價款與該資產帳面金額間之差額認列於損益。

（八）無形資產

1. 單獨取得

單獨取得之有限耐用年限無形資產原始以成本衡量，後續係以成本減除累計攤銷後之金額衡量。無形資產於耐用年限內按直線基礎進行攤銷，並且至少於每一年度結束日對估計耐用年限、殘值及攤銷方法進行檢視，並推延適用會計估計值變動之影響。

2. 除　　列

無形資產除列時，淨處分價款與該資產帳面金額間之差額係認列於當年度損益。

(九)不動產、廠房及設備、使用權資產及無形資產之減損

本公司於每一資產負債表日評估是否有任何跡象顯示不動產、廠房及設備、使用權資產及無形資產可能已減損。若有任一減損跡象存在，則估計該資產之可回收金額。倘無法估計個別資產之可回收金額，本公司估計該資產所屬現金產生單位之可回收金額。

可回收金額為公允價值減出售成本與其使用價值之較高者。個別資產或現金產生單位之可回收金額若低於其帳面金額時，將該資產或現金產生單位之帳面金額調減至其可回收金額，減損損失係認列於損益。

當減損損失於後續迴轉時，該資產或現金產生單位之帳面金額調增至修訂後之可回收金額，惟增加後之帳面金額以不超過該資產或現金產生單位若未於以前年度認列減損損失時所決定之帳面金額(減除攤銷或折舊)。減損損失之迴轉係認列於損益。

(十)金融工具

金融資產與金融負債於本公司成為該工具合約條款之一方時認列於個體資產負債表。

原始認列金融資產與金融負債時，若金融資產或金融負債非屬透過損益按公允價值衡量者，係按公允價值加計直接可歸屬於取得或發行金融資產或金融負債之交易成本衡量。直接可歸屬於取得或發行透過損益按公允價值衡量之金融資產或金融負債之交易成本，則立即認列為損益。

1. 金融資產

金融資產之慣例交易係採交易日會計認列及除列。

(1) 衡量種類

本公司所持有之金融資產種類為透過損益按公允價值衡量之金融資產及按攤銷後成本衡量之金融資產。

A.透過損益按公允價值衡量之金融資產

透過損益按公允價值衡量之金融資產包括強制透過損益按公允價值衡量及指定為透過損益按公允價值衡量之金融資產。強制透過損益按公允價值衡量之金融資產包括未指定透過損益按公允價值衡量之權益工具投資。

透過損益按公允價值衡量之金融資產係按公允價值衡量，其股利、利息及再衡量利益或損失係認列於其他利益及損失。公允價值之決定方式請參閱附註二六。

B.按攤銷後成本衡量之金融資產

本公司投資金融資產若同時符合下列兩條件，則分類為按攤銷後成本衡量之金融資產：

a.係於某經營模式下持有，該模式之目的係持有金融資產以收取合約現金流量；及

b.合約條款產生特定日期之現金流量，該等現金流量完全為支付本金及流通在外本金金額之利息。

按攤銷後成本衡量之金融資產（包括現金及約當現金、按攤銷後成本衡量之應收帳款（含關係人）、其他應收款（含關係人）、受限制銀行存款與存出保證金）於原始認列後，係以有效利息法決定之總帳面金額減除任何減損損失之攤銷後成本衡量，任何外幣兌換損益則認列於損益。

利息收入係以有效利率乘以金融資產總帳面金額計算。

約當現金包括高度流動性、可隨時轉換成定額現金且價值變動風險甚小之定期存款，係用於滿足短期現金承諾。

(2) 金融資產及合約資產之減損

本公司於每一資產負債表日按預期信用損失評估按攤銷後成本衡量之金融資產（含應收帳款）、應收融資租賃款及合約資產之減損損失。

應收帳款、應收融資租賃款及合約資產均按存續期間預期信用損失認列備抵損失。其他金融資產係先評估自原始認列後信用風險是否顯著增加，若未顯著增加，則按 12 個月預期信用損失認列備抵損失，若已顯著增加，則按存續期間預期信用損失認列備抵損失。

預期信用損失係以發生違約之風險作為權重之加權平均信用損失。12 個月預期信用損失係代表金融工具於報導日後 12 個月內可能違約事項所產生之預期信用損失，存續期間預期信用損失則代表金融工具於預期存續期間所有可能違約事項產生之預期信用損失。

所有金融資產之減損損失係藉由備抵帳戶調降其帳面金額。

(3) 金融資產之除列

本公司僅於對來自金融資產現金流量之合約權利失效，或已移轉金融資產且該資產所有權之幾乎所有風險及報酬已移轉予其他企業時，始將金融資產除列。

按攤銷後成本衡量之金融資產整體除列時，其帳面金額與所收取對價間之差額係認列於損益。透過其他綜合損益按公允價值衡量之權益工具投資整體除列時，累積損益直接移轉至保留盈餘，並不重分類為損益。

2. 權益工具

本公司發行之債務及權益工具係依據合約協議之實質與金融負債及權益工具之定義分類為金融負債或權益。

本公司發行之權益工具係以取得之價款扣除直接發行成本後之金額認列。

再取回本公司本身之權益工具係於權益項下認列與減除，其帳面金額係按股票種類加權平均計算。購買、出售、發行或註銷本公司本身之權益工具不認列於損益。

3. 金融負債

(1) 後續衡量

除透過損益按公允價值衡量之金融負債外，所有金融負債係以有效利息法按攤銷後成本衡量。

透過損益按公允價值衡量之金融負債係持有供交易。持有供交易之金融負債係按公允價值衡量，其再衡量產生之利益或損失係認列於其他利益及損失。公允價值之決定方式請參閱附註二六。

(2) 金融負債之除列

除列金融負債時，其帳面金額與所支付對價(包含任何所移轉之非現金資產或承擔之負債)間之差額認列為損益。

4. 衍生工具

本公司簽訂之衍生工具係遠期外匯合約，用以管理本公司之匯率風險。

衍生工具於簽訂衍生工具合約時，原始以公允價值認列，後續於資產負債表日按公允價值再衡量，後續衡量產生之利益或損失直接列入損益。當衍生工具之公允價值為正值時，列為金融資產；公允價值為負值時，列為金融負債。

(十一)收入認列

本公司於客戶合約辨認履約義務後，將交易價格分攤至各履約義務，並於滿足各履約義務時認列收入。

移轉商品或勞務與收取，對價之時間間隔在 1 年以內之合約，其重大組成部分不予調整交易價格。

勞務收入來自積體電路之研究開發製作、分析預燒及測試業務。

隨本公司提供勞務，客戶同時取得並耗用履約效益，相關收入係於勞務提供時認列。

客戶忠誠計畫係於勞務銷售而給予未來購買勞務之購物金，該購物金提供重要權利，分攤至購物金之交易價格於收取時認列合約負債，並於購物金兌換或失效時轉列收入。

(十二)租　　賃

本公司於合約成立日評估合約是否係屬（或包含）租賃。

1. 本公司為出租人

當租賃條款係移轉附屬於資產所有權之幾乎所有風險與報酬予承租人，則將其分類為融資租賃。所有其他租賃則分類為營業租賃。

本公司於轉租使用權資產時，係以使用權資產（而非標的資產）判斷轉租之分類。惟若主租賃係本公司適用認列豁免之短期租賃時，該轉租分類為營業租賃。

融資租賃下，租賃給付包含固定給付。租賃投資淨額係按應收租賃給付之現值衡量並表達為應收融資租賃款。融資收益係分攤至各會計期間，以反映本公司未到期之租賃投資淨額於各期間可獲得之固定報酬率。

營業租賃下，租賃給付係按直線基礎於相關租賃期間內認列為收益。

2. 本公司為承租人

除適用認列豁免之低價值標的資產租賃及短期租賃之租賃給付係按直線基礎於租賃期間內認列為費用，其他租賃皆於租賃開始日認列使用權資產及租賃負債。

使用權資產原始按成本（包含租賃負債之原始衡量金額）衡量，後續按成本減除累計折舊及累計減損損失後之金額衡量，並調整租賃負債之再衡量數。使用權資產係單獨表達於個體資產負債表。

使用權資產採直線基礎自租賃開始日起至耐用年限屆滿時或租賃期間屆滿時兩者之較早者提列折舊。

租賃負債原始按租賃給付（包含固定給付）之現值衡量。若租賃隱含利率容易確定，租賃給付使用該利率折現。若該利率並非容易確定，則使用承租人增額借款利率。

後續，租賃負債採有效利息法按攤銷後成本基礎衡量，且利息費用係於租賃期間分攤。若租賃期間用於決定租賃給付之指數或費率變動導致未來租賃給付有變動，本公司再衡量租賃負

債，並相對調整使用權資產，惟若使用權資產之帳面金額已減至零，則剩餘之再衡量金額認列於損益中。租賃負債係單獨表達於個體資產負債表。

(十三)借款成本

直接可歸屬於取得、建造或生產符合要件之資產之借款成本，係作為該資產成本之一部分，直到該資產達到預定使用或出售狀態之幾乎所有必要活動已完成為止。

特定借款如於符合要件之資本支出發生前進行暫時投資而賺取之投資收入，係自符合資本化條件之借款成本中減除。

除上述外，所有其他借款成本係於發生當年度認列為損益。

(十四)政府補助

政府補助僅於可合理確信本公司將遵循政府補助所附加之條件，且將可收到該項補助時，始予以認列。

與收益有關之政府補助係於其意圖補償之相關成本於本公司認列為費用之期間內，按有系統之基礎認列於其他收入。

(十五)員工福利

1. 短期員工福利

短期員工福利相關負債係以換取員工服務而預期支付之非折現金額衡量。

2. 退職後福利

確定提撥退休計畫之退休金係於員工提供服務期間將應提撥之退休金數額認列為費用。

確定福利退休計畫之確定福利成本(含服務成本、淨利息及再衡量數)係採預計單位福利法精算。當期服務成本及淨確定福利資產淨利息於發生時認列為員工福利費用。再衡量數(含精算損益及扣除利息後之計畫資產報酬)於發生時認列於其他綜合損益並列入保留盈餘，後續期間不重分類至損益。

淨確定福利資產係確定福利退休計畫之提撥剩餘。淨確定福利資產不得超過從該計畫退還提撥金或可減少未來提撥金之現值。

(十六)股份基礎給付協議

員工認股權係按給與日權益工具之公允價值及預期既得之最佳估計數量，於既得期間內以直線基礎認列費用，並同時調整資本公積－員工認股權。若其於給與日立即既得，係於給與日全數認列費用。

本公司於每一資產負債表日修正預期既得之員工認股權估計數量。若有修正原估計數量，其影響數係認列為損益，使累計費用反映修正之估計數，並相對調整資本公積－員工認股權。

(十七)所得稅

所得稅費用係當年度所得稅及遞延所得稅之總和。

1. 當年度所得稅

本公司依中華民國所制定之法規決定當期所得（損失），據以計算應付（可回收）之所得稅。

依中華民國所得稅法規定計算之未分配盈餘加徵所得稅，係於股東會決議年度認列。

以前年度應付所得稅之調整，列入當年度所得稅。

2. 遞延所得稅

遞延所得稅係依帳載資產及負債帳面金額與計算課稅所得之課稅基礎二者所產生之暫時性差異計算。

遞延所得稅負債一般係就所有應課稅暫時性差異予以認列，而遞延所得稅資產則於很有可能有課稅所得以供可減除暫時性差異所產生之所得稅抵減使用時認列。

與投資子公司及關聯企業相關之應課稅暫時性差異皆認列遞延所得稅負債，惟本公司若可控制暫時性差異迴轉之時點，且該暫時性差異很有可能於可預見之未來不會迴轉者除外。與此類投資有關之可減除暫時性差異，僅於其很有可能有足夠課稅所得用以實現暫時性差異，且於可預見之未來預期將迴轉的範圍內，予以認列遞延所得稅資產。

遞延所得稅資產之帳面金額於每一資產負債表日予以重新檢視，並針對已不再很有可能有足夠之課稅所得以供其回收所有或部分資產者，調減帳面金額。原未認列為遞延所得稅資產

者，亦於每一資產負債表日予以重新檢視，並在未來很有可能產生課稅所得以供其回收所有或部分資產者，調增帳面金額。

遞延所得稅資產及負債係以預期負債清償或資產實現當年度之稅率衡量，該稅率係以資產負債表日已立法或已實質性立法之稅率及稅法為基礎。遞延所得稅負債及資產之衡量係反映本公司於資產負債表日預期回收或清償其資產及負債帳面金額之方式所產生之租稅後果。

3. 當年度及遞延所得稅

當年度及遞延所得稅係認列於損益，惟與認列於其他綜合損益或直接計入權益之項目相關之當年度及遞延所得稅係分別認列於其他綜合損益或直接計入權益。

五、重大會計判斷、估計及假設不確定性之主要來源

本公司於採用會計政策時，對於不易自其他來源取得相關資訊者，管理階層必須基於歷史經驗及其他攸關之因素作出相關之判斷、估計及假設。實際結果可能與估計有所不同。

估計及假設不確定性之主要來源

金融資產之估計減損

應收帳款之估計減損係基於本公司對於違約機率及違約損失率之假設。本公司考量歷史經驗及現時市場情況，以作成假設並選擇減損評估之輸入值。所採用重要假設及輸入值請參閱附註八。若未來實際現金流量少於預期，可能會產生重大減損損失。

六、現金及約當現金

	112年12月31日	111年12月31日
庫存現金及週轉金	$ 130	$ 125
銀行支票存款及活期存款	520,810	425,957
	$520,940	$426,082

銀行存款於資產負債表日之利率區間如下：

	112年12月31日	111年12月31日

銀行存款	0%~1.45%	0%~1.05%

七、透過損益按公允價值衡量之金融工具

	112年12月31日	111年12月31日
金融資產－流動		
持有供交易		
衍生工具（未指定避險）		
－遠期外匯合約	$ -	$ 523
金融資產－非流動		
強制透過損益按公允價值衡量		
－未上市（櫃）		
基金受益憑證	$ 27,692	$ 27,282
金融負債－流動		
持有供交易		
衍生工具（未指定避險）		
－遠期外匯合約	$ 236	$ -

於資產負債表日未適用避險會計且尚未到期之遠期外匯合約如下：

	幣別	到期期間	合約金額（仟元）
112年12月31日			
買入遠期外匯	新台幣兌日幣	113年1月至113年7月	TWD 13,367/ JPY 85,610
111年12月31日			
買入遠期外匯	新台幣兌日幣	112年2月至112年7月	TWD 12,300/ JPY 55,100

本公司112及111年度從事遠期外匯交易之目的，主要係為規避外幣資產及負債因匯率波動所產生之風險。

八、應收票據及帳款－淨額

	112年12月31日	111年12月31日
按攤銷後成本衡量		
應收票據	$ 387	$ 1,096
應收帳款	1,396,134	1,251,791
減：備抵損失	(16,118)	(13,530)
	$1,380,403	$1,239,357

本公司對勞務銷售之平均授信期間為30天至120天，應收票據及帳款不予計息。為減輕信用風險，本公司管理階層指派專責團隊負責授

信額度之決定、授信核准及其他監控程序以確保逾期應收款項之回收已採取適當行動。此外，本公司於資產負債表日會逐一複核應收款項之可回收金額以確保無法回收之應收款項已提列適當減損損失。據此，本公司管理階層認為本公司之信用風險已顯著減少。

本公司按存續期間預期信用損失認列應收帳款之備抵損失。存續期間預期信用損失係使用準備矩陣計算，其考量客戶過去違約紀錄與現時財務狀況及產業經濟情勢。因本公司之信用損失歷史經驗顯示，不同客戶群之損失型態並無顯著差異，因此準備矩陣未進一步區分客戶群，僅以應收帳款逾期天數訂定預期信用損失率。

若有證據顯示交易對方面臨嚴重財務困難且本公司無法合理預期可回收金額，本公司直接沖銷相關應收帳款，惟仍會持續追索活動，因追索回收之金額則認列於損益。

本公司依準備矩陣衡量應收帳款之備抵損失如下：

112 年 12 月 31 日

	未逾期	逾期 1～90 天	逾期 91～180 天	逾期 180～365 天	逾期 超過 365 天	合計
總帳面金額	$1,118,950	$ 175,124	$ 94,580	$ 1,604	$ 5,876	$1,396,134
備抵損失（存續期間預期信用損失）	(1,681)	(1,809)	(5,688)	(1,064)	(5,876)	(16,118)
攤銷後成本	$1,117,269	$ 173,315	$ 88,892	$ 540	$ -	$1,380,016

111 年 12 月 31 日

	未逾期	逾期 1～90 天	逾期 91～180 天	逾期 180～365 天	逾期 超過 365 天	合計
總帳面金額	$1,108,185	$ 108,315	$ 22,591	$ 7,485	$ 5,215	$1,251,791
備抵損失（存續期間預期信用損失）	(330)	(1,514)	(2,527)	(3,944)	(5,215)	(13,530)
攤銷後成本	$1,107,855	$ 106,801	$ 20,064	$ 3,541	$ -	$1,238,261

應收帳款備抵損失之變動資訊如下：

	112年度	111年度
年初餘額	$ 13,530	$ 11,458
減：本年度提列減損損失	2,588	2,072
年底餘額	$ 16,118	$ 13,530

九、應收融資租賃款

	112年12月31日	111年12月31日
未折現之租賃給付		

第 1 年	$ -	$ 4,392
減：未賺得融資收益	-	(34)
應收租賃給付	-	4,358
租賃投資淨額（表達為應收融資租賃款）	$ -	$ 4,358

十、採用權益法之投資

	112年12月31日	111年12月31日
投資子公司	$ 586,024	$ 678,280
投資關聯企業	796,589	752,213
	$1,382,613	$1,430,493

（一）投資子公司

	112年12月31日	111年12月31日
Samoa Integrated Service Technology（Samoa IST）	$257,882	$265,024
Supreme Fortune Corp.（Supreme Corp.）	51,310	37,288
品文股份有限公司（品文公司）	73,228	54,675
創量科技股份有限公司（創量公司）	18,722	21,256
宜錦科技股份有限公司（宜錦公司）	184,882	300,037
	$586,024	$678,280

	所有權權益及表決權百分比	
子公司名稱	112年12月31日	111年12月31日
Samoa IST	100%	100%
Supreme Corp.	100%	100%
創量公司（註1及3）	51%	38%
品文公司	100%	100%
宜錦公司（註2及3）	75%	75%

註 1：本公司於 111 年 12 月 31 日對創量公司之綜合持股為 51%，於 112 年 8 月本公司未按持股比例參與創量公司現金增資，其中本公司以新台幣 59,265 仟元取得 13%股權，持股比例由 38%上升至 51%；品文公司未按持股比例參與創量公司增資，持股比例由 13%下降至 10%，截至 112 年 12 月 31 日，本公司對創量公司之綜合持股為 61%。

註 2： 本公司於 112 年及 111 年 12 月 31 日對宜錦公司之綜合持股皆為 81%。

註 3： 為營運資源有效整合，於運籌管理、技術、人才與資源共享下，優化資源配置以提升整體營運效率及強化競爭力，創量公司及宜錦公司於 112 年 11 月 3 日經董事會通過擬依企業併購法之規定與宜錦公司進行合併（宜錦公司為存續公司，創量公司為消滅公司），本次合併將由宜錦公司以發行新股方式進行，換股比例係按宜錦公司普通股每一股換發本公司普通股 3.7921 股之比例，由宜錦公司發行新股予本公司股東，不滿一股之畸零股，以宜錦公司股票面額按比例發放現金至元為止（元以下捨去），並授權宜錦公司董事長洽特定人以面額承購，本合併案業經 112 年 12 月 8 日股東臨時會決議通過，若有未盡事宜，如依合併契約書或因其他因素致須調整換股比例及其他相關事項，股東會授權董事會全權處理。合併基準日暫訂為 113 年 3 月 31 日，惟如因申辦過程等不確定因素致合併基準日須為變更時，股東會授權董事會另訂之。

投資子公司相關資訊請參閱附表三及附表四。

(二)投資關聯企業

	112年12月31日	111年12月31日
具重大性之關聯企業		
德凱宜特股份有限公司（德凱公司）	$678,942	$631,647
東研信超股份有限公司（東研信超公司）	117,647	120,566
	$796,589	$752,213

具重大性之關聯企業如下

公司名稱	所持股權及表決權比例 112年12月31日	111年12月31日
德凱公司	49%	49%
東研信超公司	10%	11%

東研信超公司於 112 年 3 月進行上櫃現金增資，本公司未按持股比例參與東研信超現金增資，持股比例由 11%下降至 10%，雖未達

20%，惟對該公司持有一席董事席次，具有重大影響力，因是採權益法評價。

於報導期間結束日本公司持有之上市（櫃）關聯企業股權，依股票收盤價計算之市價，係屬具公開市場報價之第 1 等級公允價值，其資訊如下：

公司名稱	112年12月31日	111年12月31日
東研信超公司	$184,620	$ -

上述關聯企業之業務性質、主要營業場所及公司註冊之國家資訊，請參閱附表三「被投資公司資訊、所在地區…等相關資訊」。

以下彙總性財務資訊係以各關聯企業 IFRS 會計準則財務報告為基礎編製，並已反映採權益法時所作之調整。

	112年12月31日	111年12月31日
德凱公司		
流動資產	$ 366,818	$ 346,750
非流動資產	1,228,701	1,071,316
流動負債	(403,842)	(380,000)
非流動負債	(250,355)	(193,264)
權益	$ 941,322	$ 844,802
本公司持股比例	49%	49%
本公司享有之權益	$ 461,248	$ 413,953
商譽	217,694	217,694
客戶關係	-	-
投資帳面金額	$ 678,942	$ 631,647

	112年度	111年度
營業收入	$647,498	$617,477
本年度淨利	$102,749	$121,694
其他綜合損益	(6,229)	3,117
綜合損益總額	$ 96,520	$124,811

	112年12月31日	111年12月31日
東研信超公司		
流動資產	$289,163	$285,869
非流動資產	957,718	875,377
流動負債	(202,363)	(170,956)
非流動負債	(235,913)	(236,878)
權　　益	$808,605	$753,412
本公司持股比例	10%	11%
本公司享有之權益	$ 81,570	$ 83,567
商　　譽	23,886	23,886
客戶關係	2,611	3,533
土　　地	9,580	9,580
投資帳面金額	$117,647	$120,566

	112年度	111年度
營業收入	$250,604	$375,321
本年度淨（損）利	($ 53,455)	$134,918
其他綜合損益	(7,581)	5,043
綜合損益總額	($ 61,036)	$139,961

十一、不動產、廠房及設備

	112年12月31日	111年12月31日
自　　用	$2,798,253	$2,727,475
營業租賃出租	661,864	731,884
	$3,460,117	$3,459,359

（一）自　　用

	土　地	房屋及建築	機器設備	運輸設備	生財器具	租賃改良	其他設備	待驗設備及未完工程	合　計
成　本									
112年1月1日餘額	$ 30,852	$1,261,051	$2,618,116	$ 733	$ 17,928	$ 298,037	$ 242,770	$ 153,264	$4,622,751
增　添	-	12,020	57,188	-	-	-	6,246	552,010	627,464
處　分	-	(4,090)	(627,474)	-	(2,692)	(63,273)	(35,437)	-	(732,966)
重分類	-	50,270	321,946	-	-	13,471	38,579	(424,266)	-
112年12月31日餘額	$ 30,852	$1,319,251	$2,369,776	$ 733	$ 15,236	$ 248,235	$ 252,158	$ 281,008	$4,517,249

（接次頁）

（承前頁）

	土地	房屋及建築	機器設備	運輸設備	生財器具	租賃改良	其他設備	待驗設備及未完工程	合計
累計折舊									
112年1月1日餘額	$ -	$ 206,185	$1,335,522	$ 244	$ 10,589	$ 223,683	$ 119,053	$ -	$1,895,276
折舊費用	-	88,971	421,207	123	4,966	4,449	36,970	-	556,686
處分	-	(4,090)	(627,474)	-	(2,692)	(63,273)	(35,437)	-	(732,966)
重分類	-	-	-	-	-	-	-	-	-
112年12月31日餘額	$ -	$ 291,066	$1,129,255	$ 367	$ 12,863	$ 164,859	$ 120,586	$ -	$1,718,996
112年12月31日淨額	$ 30,852	$1,028,185	$1,240,521	$ 366	$ 2,373	$ 83,376	$ 131,572	$ 281,008	$2,798,253
成本									
111年1月1日餘額	$ 30,852	$1,226,775	$2,564,221	$ 733	$ 20,748	$ 308,304	$ 215,780	$ 177,116	$4,544,529
增添	-	3,740	111,321	-	-	1,800	4,425	628,982	750,268
處分	-	-	(636,797)	-	(2,820)	(25,347)	(7,082)	-	(672,046)
重分類	-	30,536	579,371	-	-	13,280	29,647	(652,834)	-
111年12月31日餘額	$ 30,852	$1,261,051	$2,618,116	$ 733	$ 17,928	$ 298,037	$ 242,770	$ 153,264	$4,622,751
累計折舊									
111年1月1日餘額	$ -	$ 129,634	$1,421,204	$ 122	$ 7,536	$ 243,897	$ 91,944	$ -	$1,894,337
折舊費用	-	76,551	439,379	122	5,873	5,133	34,191	-	561,249
處分	-	-	(525,061)	-	(2,820)	(25,347)	(7,082)	-	(560,310)
111年12月31日餘額	$ -	$ 206,185	$1,335,522	$ 244	$ 10,589	$ 223,683	$ 119,053	$ -	$1,895,276
累計減損									
111年1月1日餘額	$ -	$ -	$ 105,092	$ -	$ -	$ -	$ -	$ -	$ 105,092
處分	-	-	(105,092)	-	-	-	-	-	(105,092)
111年12月31日餘額	$ -	$ -	$ -	$ -	$ -	$ -	$ -	$ -	$ -
111年12月31日淨額	$ 30,852	$1,054,866	$1,282,594	$ 489	$ 7,339	$ 74,354	$ 123,717	$ 153,264	$2,727,475

本公司於 112 及 111 年度並未認列減損損失。

折舊費用係以直線基礎按下列耐用年數計提：

房屋及建築	
廠房主建物	35 至 50 年
建築物裝修	6 至 20 年
機器設備	3 至 6 年
運輸設備	6 年
生財器具	3 至 6 年
租賃改良	6 至 15 年
其他設備	1 至 20 年

本公司設定質押之不動產、廠房及設備金額，請參閱附註二八。

（二）營業租賃出租

	土地	房屋及建築	機器設備	其他設備	合計
成本					
112年1月1日餘額	$ 12,583	$ 939,631	$ 48,000	$ 81,443	$1,081,657
處分	-	(41,442)	-	(2,371)	(43,813)
112年12月31日餘額	$ 12,583	$ 898,189	$ 48,000	$ 79,072	$1,037,844
累計折舊					
112年1月1日餘額	$ -	$ 299,048	$ 11,333	$ 39,392	$ 349,773
折舊費用	-	52,736	8,000	9,284	70,020
處分	-	(41,442)	-	(2,371)	(43,813)
112年12月31日餘額	$ -	$ 310,342	$ 19,333	$ 46,305	$ 375,980
112年12月31日淨額	$ 12,583	$ 587,847	$ 28,667	$ 32,767	$ 661,864

（接次頁）

（承前頁）

	土　　地	房屋及建築	機器設備	其他設備	合　　計
成　本					
111年1月1日餘額	$ 12,583	$ 941,721	$ 48,000	$ 81,443	$1,083,747
處　分	-	(2,090)	-	-	(2,090)
111年12月31日餘額	$ 12,583	$ 939,631	$ 48,000	$ 81,443	$1,081,657
累計折舊					
111年1月1日餘額	$ -	$ 249,464	$ 3,333	$ 30,025	$ 282,822
折舊費用	-	51,674	8,000	9,367	69,041
處　分	-	(2,090)	-	-	(2,090)
111年12月31日餘額	$ -	$ 299,048	$ 11,333	$ 39,392	$ 349,773
111年12月31日淨額	$ 12,583	$ 640,583	$ 36,667	$ 42,051	$ 731,884

本公司以營業租賃出租土地、房屋及建築、機器設備與其他設備資產，租賃期間為 5～10 年。

營業租賃出租自有不動產、廠房及設備之未來將收取之租賃給付總額如下：

	112年12月31日	111年12月31日
第 1 年	$ 70,656	$ 68,556
第 2 年	73,056	70,656
第 3 年	20,588	73,056
第 4 年	10,096	20,588
第 5 年	-	10,096
	$174,396	$242,952

折舊費用係以直線基礎按下列耐用年數計提：

房屋及建築	
廠房主建物	35 至 50 年
建築物裝修	6 至 20 年
機器設備	6 年
其他設備	3 至 20 年

十二、租賃協議

（一）使用權資產

	112年12月31日	111年12月31日
使用權資產帳面金額		
土　地	$148,700	$153,549
建 築 物	127,414	94,464
運輸設備	9,512	10,814
生財器具	646	-
	$286,272	$258,827

	112年度	111年度
使用權資產之增添	$ 85,077	$ 24,315
使用權資產之折舊費用		
土　　地	$ 4,849	$ 4,840
建 築 物	45,527	41,908
運輸設備	5,862	4,998
生財器具	20	-
	$ 56,258	$ 51,746
使用權資產轉租收益(帳列其他收入)	($ 4,392)	($ 4,392)

(二)租賃負債

	112年12月31日	111年12月31日
租賃負債帳面金額		
流　　動	$ 54,024	$ 45,709
非 流 動	$244,847	$228,755

租賃負債之折現率區間如下：

	112年12月31日	111年12月31日
土　　地	2.76%	2.76%
建 築 物	1.62%~2.76%	1.62%~2.76%
運輸設備	4.97%~5.78%	4.97%~5.40%
生財器具	5.78%	-

(三)重要承租活動及條款

本公司承租若干土地、建築物、運輸設備及生財器具做為營業使用，租賃期間為 1～40 年。於租賃期間屆滿時，本公司對所租賃之土地、建築物、運輸設備及生財器具並無優惠承購權。

(四)轉　　租

除已於附註十一說明外，本公司尚有下列轉租交易。

本公司以營業租賃轉租建築物之使用權，租賃期間為 5 年。

營業租賃轉租之未來將收取之租賃給付總額如下：

	112年12月31日	111年12月31日
第 1 年	$ -	$ 13,276

（五）其他租賃資訊

本公司以融資租賃出租資產之協議請參閱附註九。

	112年12月31日	111年12月31日
短期租賃費用	$ 3,407	$ 4,868
低價值資產租賃費用	$ 26	$ 181
租賃之現金（流出）總額	($ 70,318)	($ 66,777)

本公司選擇對符合短期租賃及低價值資產租賃之建築物及運輸設備租賃適用認列之豁免，不對該等租賃認列相關使用權資產及租賃負債。

十三、其他無形資產

	112年度	111年度
電腦軟體		
成　　本		
年初餘額	$ 20,653	$ 16,494
本年度增加	3,431	7,796
本年度處分	(6,622)	(3,637)
年底餘額	17,462	20,653
累計攤銷		
年初餘額	12,644	9,023
攤銷費用	6,374	7,258
本年度處分	(6,622)	(3,637)
年底餘額	12,396	12,644
淨　　額	$ 5,066	$ 8,009

本公司之無形資產於 112 年及 111 年 12 月 31 日並未發生重大處分及減損情形。

攤銷費用係以直線基礎按下列耐用年數計提：

電腦軟體	3 年

十四、預付款項及其他流動資產

	112年12月31日	111年12月31日
預付工單用料	$ 66,159	$ 79,319
用品盤存	23,736	16,911
其他應收款	11,366	16
預付貨款	7,711	2,644
預付費用	6,363	11,037
留抵稅額	-	110
其　　他	1,580	2,067
	$116,915	$112,104

十五、短期借款

	112年12月31日	111年12月31日
無擔保借款		
週轉金借款	$862,476	$565,709

銀行週轉金借款之利率於112年及111年12月31日分別為1.82%～6.74%及1.75%～6.14%。

十六、長期借款

	112年12月31日	111年12月31日
擔保借款		
聯貸團聯貸—甲-1項(一)	$ 140,000	$ 320,000
銀行借款(二)	217,000	245,000
無擔保借款		
聯貸團聯貸—甲-2項(一)	30,000	160,000
聯貸團聯貸—乙項(一)	100,000	100,000
信用借款(三)	1,252,000	980,000
	1,739,000	1,805,000
減：聯貸主辦費未攤銷餘額	(1,000)	(1,600)
列為1年內到期部分長期借款	(94,944)	(128,000)
	$1,643,056	$1,675,400

(一)本公司為改善財務結構暨充實中期營運週轉所需資金，於109年9月與兆豐國際商業銀行等6家金融機構新簽訂額度10億元之5年期聯合授信借款。本公司於109年第3季動撥聯貸甲項，自109年9月起除分10期每半年平均償還5%本金外，並於到期日償還剩餘本金；本公司另於109年第4季動撥聯貸乙項，此借款為到期日一次償還，得循還動用至114年9月。此聯貸借款112年及111年12月31日之利率分別為2.53%～2.64%及2.29%～2.49%。上述聯合授信合約，係以本公司建築物、機器設備及銀行存款作為抵押擔保(參閱附註二八)。

本公司聯貸團借款依貸款相關合約規定：本公司之上半年度及年度合併財務報告受有負債比限制及有形資產淨值不得低於2,800,000仟元限制；若違反財務承諾，並於改善期間內未改善，將依未清償餘額之0.1%一次計付補償費。

(二)該銀行借款係以本公司建物抵押擔保(參閱附註二八),借款到期日於 112 年及 111 年 12 月 31 日皆為 121 年 3 月前陸續還清,年利率於 112 年及 111 年 12 月 31 日分別為 1.70%及 1.58%。

(三)該銀行信用借款到期日於 112 年及 111 年 12 月 31 日分別為 119 年 11 月及 114 年 5 月底前陸續還清,年利率於 112 年及 111 年 12 月 31 日分別為 1.52%～2.13%及 1.61%～2.20%。

本公司長期銀行借款依相關貸款合約規定:本公司之上半年度及年度合併財務報表均受有流動比、負債比、金融負債暨利息保障倍數等限制及有形資產淨值不得低於新台幣 2,800,000 仟元限制;若違反借款授信條件,將調升新動撥利率 0.25%。

十七、其他流動負債

	112年12月31日	111年12月31日
其他應付款		
應付薪資及獎金	$262,054	$235,887
應付員工酬勞及董事酬勞	30,920	30,000
未休假獎金	12,447	9,669
	305,421	275,556
其他流動負債		
其他應付款－關係人	373	2,469
其他(註)	184,074	169,054
	$489,868	$447,079

註:主要係應付營業稅、代收款及其他等。

十八、退職後福利計畫

(一)確定提撥計畫

本公司所適用「勞工退休金條例」之退休金制度,係屬政府管理之確定提撥退休計畫,依員工每月薪資 6%提撥退休金至勞工保險局之個人專戶。

(二)確定福利計畫

本公司依我國「勞動基準法」辦理之退休金制度係屬政府管理之確定福利退休計畫。員工退休金之支付,係根據服務年資及核准退休日前 6 個月平均工資計算。本公司按員工每月薪資總額 2%提撥退休金,交由勞工退休準備金監督委員會以該委員會名義存入台灣銀行

之專戶，年度終了前，若估算專戶餘額不足給付次一年度內預估達到退休條件之勞工，次年度 3 月底前將一次提撥其差額。該專戶係委託勞動部勞動基金運用局管理，本公司並無影響投資管理策略之權利。

列入個體資產負債表之確定福利計畫金額列示如下：

	112年12月31日	111年12月31日
計畫資產公允價值	$ 58,855	$ 57,629
確定福利義務現值	(39,276)	(36,169)
淨確定福利資產	$ 19,579	$ 21,460

淨確定福利資產變動如下：

	計畫資產公允價值	確定福利義務現值	淨確定福利資產
111 年 12 月 31 日餘額	$ 53,132	($ 37,161)	$ 15,971
利息收入（費用）	370	(258)	112
認列於損益	370	(258)	112
再衡量數			
計畫資產報酬（除包含於淨利息之金額外）	4,127	-	4,127
精算損失－人口統計假設變動	-	(7)	(7)
精算利益－財務假設變動	-	2,624	2,624
精算損失－經驗調整	-	(1,367)	(1,367)
認列於其他綜合損益	4,127	1,250	5,377
111 年 12 月 31 日餘額	57,629	(36,169)	21,460
利息收入（費用）	775	(485)	290
認列於損益	775	(485)	290
再衡量數			
計畫資產報酬（除包含於淨利息之金額外）	451	-	451
精算損失－人口統計假設變動	-	(49)	(49)
精算損失－財務假設變動	-	(382)	(382)
精算損失－經驗調整	-	(2,191)	(2,191)
認列於其他綜合損益	451	(2,622)	(2,171)
112 年 12 月 31 日餘額	$ 58,855	($ 39,276)	$ 19,579

本公司因「勞動基準法」之退休金制度暴露於下列風險：

1. 投資風險：勞動部勞動基金運用局透過自行運用及委託經營方式，將勞工退休基金分別投資於國內（外）權益證券與債務證券及銀行存款等標的，惟本公司之計畫資產得分配金額係以不低於當地銀行 2 年定期存款利率計算而得之收益。
2. 利率風險：政府公債之利率下降將使確定福利義務現值增加，惟計畫資產之債務投資報酬亦會隨之增加，兩者對淨確定福利負債之影響具有部分抵銷之效果。
3. 薪資風險：確定福利義務現值之計算係參考計畫成員之未來薪資。因此計畫成員薪資之增加將使確定福利義務現值增加。

本公司之確定福利義務現值係由合格精算師進行精算，衡量日之重要假設如下：

	112年12月31日	111年12月31日
折 現 率	1.25%	1.35%
薪資預期增加率	2.00%	2.00%

若重大精算假設分別發生合理可能之變動，在所有其他假設維持不變之情況下，將使確定福利義務現值增加（減少）之金額如下：

	112年12月31日	111年12月31日
折 現 率		
增加 0.25%	($ 945)	($ 941)
減少 0.25%	$ 980	$ 978
增加 0.1%	($ 382)	($ 381)
減少 0.1%	$ 388	$ 386
薪資預期增加率		
增加 0.25%	$ 971	$ 969
減少 0.25%	($ 940)	($ 938)

由於精算假設可能彼此相關，僅單一假設變動之可能性不大，故上述敏感度分析可能無法反映確定福利義務現值實際變動情形。

	112年12月31日	111年12月31日
預期 1 年內提撥金額	$ -	$ -
確定福利義務平均到期期間	9 年	10 年

十九、權　　益

(一)普通股股本

	112年12月31日	111年12月31日
額定股數(仟股)	200,000	200,000
額定股本	$2,000,000	$2,000,000
已發行且已收足股款之股數(仟股)	75,541	74,775
已發行股本	$ 755,409	$ 747,751

本公司112年8月4日董事會決議通過辦理員工認股權憑證轉換普通股532仟股，每股面額10元，每股認購價格53.22元，增資後實收股本為753,067仟元，並以112年8月4日為增資基準日，且已辦妥相關變更登記程序，變更登記日為112年9月21日。

本公司112年11月3日董事會決議通過辦理員工認股權憑證轉換普通股234仟股，每股面額10元，每股認購價格53.22元，增資後實收股本為755,409仟元，並以112年11月3日為增資基準日，且已辦妥相關變更登記程序，變更登記日為112年12月4日。

本公司112年10月至12月間員工行使認股權30仟股，收取股款共計1,577仟元，並於113年3月6日董事會決議訂定增資基準日為113年3月6日。截至112年12月31日止，因尚未辦妥相關變更登記程序，帳列預收股本項下。

(二)資本公積

	112年12月31日	111年12月31日
得用以彌補虧損、發放現金或撥充股本(註1)		
股票發行溢價	$2,132,703	$2,085,234
僅得用以彌補虧損		
採用權益法認列關聯企業股權淨值之變動數	13,697	2,465
認列對子公司所有權權益變動數(註2)	7,922	30,538
行使歸入權	19	-
不得作為任何用途		
認 股 權	18,107	24,775
	$2,172,448	$2,143,012

註 1： 此類資本公積得用以彌補虧損，亦得於公司無虧損時，用以發放現金或撥充股本，惟撥充股本時每年以實收股本之一定比率為限。

註 2： 此類資本公積係本公司未實際取得或處分子公司股權時，因子公司權益變動認列之權益交易影響數。

112 及 111 年度各類資本公積餘額之調節如下：

	股票發行溢價	認股權	認列對子公司所有權權益變動數	採用權益法認列關聯企業股權淨值之變動數	其他
111 年 1 月 1 日餘額	$ 2,224,667	$ 9,999	$ 29,824	$ 2,465	$ -
採用權益法認列關聯企業及合資股權淨值之變動數	-	-	714	-	-
股份基礎給付	-	14,776	-	-	-
庫藏股註銷	(139,433)	-	-	-	-
111 年 12 月 31 日餘額	2,085,234	24,775	30,538	2,465	-
認列對子公司所有權權益變動數	-	-	(22,616)	-	-
採用權益法認列關聯企業及合資股權淨值之變動數	-	-	-	11,232	-
股份基礎給付	-	7,720	-	-	-
行使歸入權	-	-	-	-	19
員工認股權計畫下發行之普通股溢價	47,469	(14,388)	-	-	-
112 年 12 月 31 日餘額	$ 2,132,703	$ 18,107	$ 7,922	$ 13,697	$ 19

(三)保留盈餘及股利政策

依本公司修正後章程規定，分派盈餘時，應先彌補累計虧損(包含調整未分配盈餘金額)，依法提撥百分之十為法定盈餘公積；但法定盈餘公積累積已達本公司實收資本總額時，不在此限。次依法令或主管機關規定提撥或迴轉特別盈餘公積。嗣餘盈餘，連同期初未分配盈餘(包含調整未分配盈餘金額)，由董事會視營運需要的情形保留部分盈餘後，擬具盈餘分配議案，決議分派股東股息紅利。本公司章程規定之員工及董事酬勞分派政策，參閱附註二一之(七)員工酬勞及董事酬勞。

本公司訂明公司盈餘分派或虧損撥補得於每季終了後為之，盈餘分派以現金發放者，由董事會決議辦理，並報告股東會，無須提交股東會請求承認。

本公司將考量公司所處環境及成長階段，因應未來資金需求及長期財務規劃，滿足股東對於現金流入之需求。就可分配盈餘扣除前項之規定後，提撥分派股東股利，當年度股東股利分配，現金股利佔股利總額 10%至 100%，股票股利佔股利總額之 0%至 90%。

若當年度本公司無盈餘可分派，或雖有盈餘但盈餘數額遠低於本公司先前一年度實際分派之盈餘，或依公司財務、業務及經營面等因素之考量，得將公積全部或一部依法令或主管機關規定分派，其以現金分派者，得由董事會決議辦理，並報告股東會，無須提交股東會請求承認。

法定盈餘公積應提撥至其餘額達公司實收股本總額時為止。法定盈餘公積得用以彌補虧損。公司無虧損時，法定盈餘公積超過實收股本總額 25%之部分除得撥充股本外，尚得以現金分配。

本公司 112、111 及 110 年度各季盈餘分配案及每股現金股利業經董事會分別決議如下：

	112年第4季	112年第3季	112年第2季	112年第1季
董事會決議日期	113年3月6日	112年11月3日	112年8月4日	112年4月28日
法定盈餘公積	$ 4,274	$ 9,151	$ 15,120	$ 9,795
特別盈餘公積	$ 15,889	($ 16,621)	$ 7,549	($ 3,440)
現金股利	$ 51,810	$ 75,562	$ 75,503	$ 74,775
每股現金股利（元）	$ 0.7	$ 1	$ 1	$ 1

	111 年第 4 季	111 年第 3 季
董事會決議日期	112年3月14日	111年11月2日
法定盈餘公積	$ 10,099	$ 23,118
特別盈餘公積	$ 7,555	($ 20,263)
現金股利	$ 74,775	$ 74,775
每股現金股利（元）	$ 1	$ 1

	110 年第 4 季	110 年第 2 季	110 年第 1 季
董事會決議日期	111年3月24日	110年8月5日	110年4月29日
法定盈餘公積	$ -	$ 3,264	$ 5,419
特別盈餘公積	($ 3,330)	$ 5,335	$ 1,011
現金股利	$ -	$ 35,430	$ 93,575
每股現金股利（元）	$ -	$ 0.4	$ 1

本公司於 111 年 3 月 24 日舉行董事會，擬議以法定盈餘公積彌補虧損 38,217 仟元，另於 111 年 5 月 5 日及 8 月 2 日董事會決議不分配 111 年第 1 季及第 2 季盈餘。

本公司於 112 年 6 月 14 日及 111 年 6 月 14 日舉行股東常會，分別決議通過 111 及 110 年度之盈餘分配。

上述 112 年各季現金股利已由董事會決議分配，其餘尚待預計於 113 年 6 月 14 日召開之股東常會決議。

(四)特別盈餘公積

	112年度	111年度
年初餘額	$ 74,898	$ 98,491
迴轉特別盈餘公積		
其他權益項目減項（迴轉）數	(4,957)	(23,593)
年底餘額	$ 69,941	$ 74,898

首次採用 IFRS 會計準則時，因國外營運機構（包括子公司）財務報表換算之兌換差額所提列之特別盈餘公積，係依本公司處分比例迴轉，待本公司喪失重大影響時，則全數迴轉。於分派盈餘時，尚應就報導期間結束日帳列其他股東權益減項淨額與首次採用 IFRS 會計準則所提列之特別盈餘公積之差額補提列特別盈餘公積。嗣後其他股東權益減項淨額有迴轉時，得就迴轉部分迴轉特別盈餘公積分派盈餘。

(五)其他權益項目

國外營運機構財務報表換算之兌換差額

	112年度	111年度
年初餘額	($ 82,453)	($ 95,161)
當年度產生		
換算國外營運機構財務報表所產生之兌換差額	489	10,777
採用權益法之關聯企業換算差額之份額	(3,866)	1,931
年底餘額	($ 85,830)	($ 82,453)

（六）庫藏股票

收　回　原　因	買回以註銷（仟股）
111年1月1日股數	-
本年度增加	5,000
本年度減少	(5,000)
111年12月31日股數	-
112年1月1日股數	-
本年度增加	1,562
112年12月31日股數	1,562

本公司於111年3月15日董事會決議為維護公司信用及股東權益決議買回庫藏股，預定買回期間為111年3月16日至111年5月15日，預定買回股數為5,000仟股，買回之價格區間為每股新台幣34元至74元之間；當股價低於買回價格下限時，本公司將繼續買回股份，計畫擬買回股份總金額上限為370,000仟元（以預定買回區間價格上限估算）。截至111年6月30日止，本公司共買回庫藏股5,000仟股，買回成本共計267,945仟元。本公司於111年5月5日經董事會決議辦理庫藏股註銷5,000仟股，減資基準日為111年5月6日，並於111年5月17日辦理變更登記完竣。

本公司於112年11月3日董事會決議為維護公司信用及股東權益決議買回庫藏股，預定買回期間為112年11月6日至113年1月5日，預定買回股數為2,000仟股，買回之價格區間為每股新台幣61元至133元之間；當股價低於買回價格下限時，本公司將繼續買回股份，計畫擬買回股份總金額上限為266,000仟元（以預定買回區間價格上限估算），截至112年12月31日止，本公司共買回庫藏股1,562仟股，買回成本共計139,797仟元。本公司於113年3月6日經董事會決議辦理庫藏股註銷1,562仟股，減資基準日為113年3月8日，最終買回成本共計139,797仟元。

本公司持有之庫藏股票，依證券交易法規定不得質押，亦不得享有股利之分派及表決權等權利。

二十、收　　入

	112年度	111年度
客戶合約收入		
檢測服務收入	$3,424,332	$3,213,134

(一)客戶合約之說明

本公司所簽訂之客戶合約係提供檢測服務履約義務，客戶係於驗收完畢後依授信期間支付合約對價，由於提供勞務時點與客戶付款時間間隔未超過一年，合約對價之重大財務組成部分不予調整。

(二)合約餘額

	112年12月31日	111年12月31日	111年1月1日
應收帳款（附註八）	$1,380,016	$1,238,261	$1,104,185
應收帳款－關係人（附註二七）	$ 25,101	$ 20,575	$ 29,041
合約負債			
客戶忠誠計畫	$ 87,570	$ 62,145	$ 38,327
預收貨款	46,328	55,190	33,336
	$ 133,898	$ 117,335	$ 71,663

合約資產及合約負債之變動主要係來自滿足履約義務之時點與客戶付款時點之差異。

來自年初合約負債已滿足之履約義務於當年度認列為收入之金額如下：

	112年度	111年度
來自年初合約負債		
預收貨款	$ 26,721	$ 37,585
客戶忠誠計畫	41,558	22,280
	$ 68,279	$ 59,865

(三)客戶合約收入之細分

	112年度	111年度
主要地區市場		
亞　　洲	$2,810,561	$2,710,189
美　　洲	501,013	429,725
其　　他	112,758	73,220
	$3,424,332	$3,213,134

(四)尚未全部完成之客戶合約

尚未全部滿足履約義務受攤之交易價格及預期認列為收入之時點如下：

	112年12月31日	111年12月31日
客戶忠誠計畫		
－112 年度履行	$ -	$ 62,145
－113 年度履行	87,570	-
	$ 87,570	$ 62,145
預收貨款		
－112 年度履行	$ -	$ 55,190
－113 年度履行	46,328	-
	$ 46,328	$ 55,190

二一、繼續營業單位淨利

(一)利息收入

	112年度	111年度
銀行存款	$ 1,996	$ 488
租賃投資淨額	34	52
其　　他	221	107
	$ 2,251	$ 647

(二)其他收入

	112年度	111年度
營業租賃收入	$ 74,998	$ 42,682
政府補助收入	8,839	6,241
租賃修改利益	27	290
其　　他	18,052	9,250
	$101,916	$ 58,463

(三)其他利益及損失

	112年度	111年度
金融資產及金融負債益（損）		
透過損益按公允價值衡量之金融資產	$ 6,339	$ 6,876
透過損益按公允價值衡量之金融負債	(236)	10
處分不動產、廠房及設備淨益	-	15,140
淨外幣兌換損失	(1,656)	(490)

	$ 4,447	$ 21,536

(四)財務成本

	112年度	111年度
銀行借款利息	$ 53,654	$ 38,801
租賃負債之利息	7,616	7,759
聯貸案主辦費用攤銷	600	600
押金設算息	198	75
減：列入符合要件資產成本之金額	(7,714)	(6,029)
	$ 54,354	$ 41,206

利息資本化相關資訊如下：

	112年度	111年度
利息資本化金額	$ 7,714	$ 6,029
利息資本化利率	1.93%~2.38%	1.26%~1.99%

(五)折舊及攤銷

	112年度	111年度
折舊費用依功能別彙總		
營業成本	$546,229	$559,747
營業費用	136,735	122,289
	$682,964	$682,036
攤銷費用依功能別彙總		
營業成本	$ 4,033	$ 4,116
管理費用	2,341	3,142
	$ 6,374	$ 7,258

(六)員工福利費用

	112年度	111年度
短期員工福利	$1,207,219	$1,065,801
退職後福利		
確定提撥計畫	36,642	31,718
確定福利計畫(附註十八)	(290)	(112)
股份基礎給付		
權益交割	7,720	14,776
員工福利費用合計	$1,251,291	$1,112,183
依功能別彙總		
營業成本	$ 930,595	$ 810,166

營業費用	320,696	302,017
	$1,251,291	$1,112,183

(七)員工酬勞及董事酬勞

本公司係以當年度扣除分派員工及董事酬勞前之稅前利益分別以不低於 3%及不高於 3%提撥員工酬勞及董事酬勞。112 及 111 年度估列之員工酬勞及董事酬勞於 113 年 3 月 6 日及 112 年 3 月 14 日經董事會決議如下：

估列比例

	112年度	111年度
員工酬勞	5%	5%
董事酬勞	2%	1%

金　　額

	112年度		111年度	
	現　　金	股　　票	現　　金	股　　票
員工酬勞	$ 22,070	$ -	$ 24,000	$ -
董事酬勞	8,850	-	6,000	-

年度個體財務報告通過發布日後若金額仍有變動，則依會計估計變動處理，於次一年度調整入帳。

111 及 110 年度員工酬勞及董事酬勞之實際配發金額與 111 及 110 年度個體財務報告之認列金額並無差異。

有關本公司董事會決議之員工酬勞及董事酬勞資訊，請至台灣證券交易所「公開資訊觀測站」查詢。

二二、所得稅

(一)認列於損益之所得稅

所得稅費用之主要組成項目如下：

	112年度	111年度
當年度所得稅		
本年度產生者	$ 51,178	$ 98,595
以前年度之調整	(17,623)	(17,783)
	33,555	80,812
遞延所得稅		
本年度產生者	(152)	789
認列於損益之所得稅費用	$ 33,403	$ 81,601

會計所得與所得稅費用之調節如下：

	112年度	111年度
稅前淨利	$418,957	$486,747
稅前淨利按法定稅率計算之所得稅	$ 83,791	$ 97,349
暫時性之差異數	(32,765)	2,035
以前年度之當年度所得稅費用於本年度之調整	(17,623)	(17,783)
認列於損益之所得稅費用	$ 33,403	$ 81,601

(二)本期所得稅資產與負債

	112年12月31日	111年12月31日
本期所得稅資產		
應收退稅款(帳列預付款項及其他流動資產)	$ 193	$ -
本期所得稅負債		
應付所得稅	$ -	$ 54,690

(三)遞延所得稅資產與負債

遞延所得稅資產及負債之變動如下：

112 年度

	年初餘額	認列於損益	年底餘額
遞延所得稅負債			
暫時性差異	($ 620)	$ 152	($ 468)

111 年度

	年初餘額	認列於損益	年底餘額
遞延所得稅資產			
暫時性差異	$ 169	($ 169)	$ -
遞延所得稅負債			
暫時性差異	$ -	($ 620)	($ 620)

(四)未於個體資產負債表中認列遞延所得稅資產之可減除暫時性差異

	112年12月31日	111年12月31日

可減除暫時性差異	$100,016	$ 71,814

(五)所得稅核定情形

本公司之營利事業所得稅申報，截至 110 年度止之申報案件業經稅捐稽徵機關核定。

二三、每股盈餘

單位：每股元

	112年度	111年度
基本每股盈餘	$ 5.15	$ 5.33
稀釋每股盈餘	$ 5.06	$ 5.30

用以計算每股盈餘之淨利及普通股加權平均股數如下：

本年度淨利

	112年度	111年度
用以計算基本及稀釋每股盈餘之淨利	$385,554	$405,146

股　　數

單位：仟股

	112年度	111年度
用以計算基本每股盈餘之普通股加權平均股數	74,841	76,067
具稀釋作用潛在普通股之影響：		
員工認股權	1,044	-
員工酬勞	290	377
用以計算稀釋每股盈餘之普通股加權平均股數	76,175	76,444

若本公司得選擇以股票或現金發放員工酬勞，則計算稀釋每股盈餘時，假設員工酬勞將採發放股票方式，並於該潛在普通股具有稀釋作用時計入加權平均流通在外股數，以計算稀釋每股盈餘。於次年度決議員工酬勞發放股數前計算稀釋每股盈餘時，亦繼續考量該等潛在普通股之稀釋作用。

宜特公司流通在外認股權因執行價格高於 111 年 1 月 1 日至 12 月 31 日股份之平均市價，因具反稀釋作用，故未納入稀釋每股盈餘之計算。

二四、股份基礎給付協議

員工認股權

本公司於 110 年 3 月 5 日經董事會決議通過發行 110 年員工認股權憑證 2,000 仟單位，每一單位可認購普通股一股，發行之普通股新股總數為 2,000 仟股。給與對象為本公司之全職員工。認股權人自被授予員工認股權憑證之日 2 年起得依員工認股權辦法行使認股權利，認股權憑證之存續期間為 5 年。

員工認股權之相關資訊如下：

	112年1月1日至12月31日		111年1月1日至12月31日	
員工認股權	單位（仟）	行使價格（元）	單位（仟）	行使價格（元）
年初流通在外	2,000	$ 53.81	2,000	$ 54.28
本年度行使	(766)	52.76~53.22	-	-
年底流通在外	1,234	52.14	2,000	53.81
年底可執行	234		-	

本公司於 110 年 4 月 29 日給與日之員工認股權使用 Black-Scholes 評價模式，評價模式所採用之參數如下：

	110 年 4 月 29 日
給與日股價	56.20 元
行使價格	56.20 元
預期波動率	44.16%
預期存續期間	3.88 年
無風險利率	0.26%
認股權公平價值	19.03 元

本公司 112 及 111 年度認列之酬勞成本分別為 7,720 仟元及 14,776 仟元。

二五、資本風險管理

本公司進行資本管理以確保能夠於繼續經營之前提下，藉由將債務及權益餘額最適化，以使股東報酬極大化。本公司之整體策略並無變化。

本公司資本結構係由本公司之淨債務（即借款減除現金及約當現金）及權益（即股本、資本公積、保留盈餘及其他權益項目）組成。

本公司不須遵守其他外部資本規定。

本公司主要管理階層定期檢視本公司資本結構，其檢視內容包括考量各類資本之成本及相關風險。本公司依據主要管理階層之建議，將藉由支付股利、發行新股、買回股份及發行新債或償付舊債等方式平衡其整體資本結構。

二六、金融工具

(一)公允價值資訊－以重複性基礎按公允價值衡量之金融工具

1. 公允價值層級

112 年 12 月 31 日

	第 1 等級	第 2 等級	第 3 等級	合計
透過損益按公允價值衡量之金融資產				
權益工具投資－未上市（櫃）				
－基金受益憑證	$ -	$ -	$ 27,692	$ 27,692
透過損益按公允價值衡量之金融負債				
衍生工具	$ -	$ 236	$ -	$ 236

111 年 12 月 31 日

	第 1 等級	第 2 等級	第 3 等級	合計
透過損益按公允價值衡量之金融資產				
權益工具投資－未上市（櫃）				
－基金受益憑證	$ -	$ -	$ 27,282	$ 27,282
衍生工具	$ -	$ 523	$ -	$ 523

112 及 111 年度無第 1 等級與第 2 等級公允價值衡量間移轉之情形。

2. 第 2 等級公允價值衡量之評價技術及輸入值

金融工具類別	評價技術及輸入值
衍生工具－遠期外匯合約	現金流量折現法：按年底之可觀察遠期匯率及合約所訂匯率估計未來現金流量，並以可反映各交易對方信用風險之折現率分別折現。

3. 金融工具以第 3 等級公允價值衡量之調節

112 年度

金融資產	透過損益按公允價值衡量 基金受益憑證
年初餘額	$ 27,282
認列於損益	6,862
處分	(6,452)
年底餘額	$ 27,692
與年底所持有資產有關並認列於損益之當年度未實現利益或損失之變動數	$ 6,862

111 年度

金融資產	透過損益按公允價值衡量 基金受益憑證
年初餘額	$ 21,945
認列於損益	6,353
處分	(1,016)
年底餘額	$ 27,282
與年底所持有資產有關並認列於損益之當年度未實現利益或損失之變動數	$ 6,353

4. 第 3 等級公允價值衡量之評價技術及輸入值

國內未上市(櫃)基金受益憑證係採資產法，評估標的涵蓋之個別資產及個別負債之總價值，以反映企業或業務之整體價值。重大不可觀察輸入值如下，當流動性折價減少時，該等投資公允價值將會增加。

	112年12月31日	111年12月31日
流動性折價	20%	20%

若為反映合理可能之替代假設而變動下列輸入值，在所有其他輸入值維持不變之情況下，將使權益投資公允價值增加(減少)之金額如下：

	112年12月31日	111年12月31日
流動性折價		
增加 1%	($ 346)	($ 341)
減少 1%	$ 346	$ 341

(二)金融工具之種類

	112年12月31日	111年12月31日
金融資產		
透過損益按公允價值衡量		
強制透過損益按公允價值衡量	$ 27,692	$ 27,805
按攤銷後成本衡量之金融資產		
現金及約當現金	520,940	426,082
應收票據及帳款－淨額	1,380,403	1,239,357
應收帳款－關係人	25,101	20,575
其他應收款(帳列預付款項及其他流動資產)	11,366	16
其他應收款－關係人	38,267	34,131
其他金融資產－流動	3,719	5,197
存出保證金	16,106	12,643
金融負債		
透過損益按公允價值衡量		
強制透過損益按公允價值衡量	236	-
按攤銷後成本衡量之金融資產		
短期借款	862,476	565,709
應付票據及帳款	162,598	242,206
應付帳款－關係人	5,353	732
應付設備款	155,416	167,984
其他應付款－關係人(帳列其他流動負債)	373	2,469
長期借款(含一年內到期)	1,738,000	1,803,400

(三)財務風險管理目的與政策

本公司之財務管理部門係為各業務單位提供服務，統籌協調進入國內與國際金融市場操作，藉由依照風險程度與廣度分析暴險之內部風險報告監督及管理本公司營運有關之財務風險。該等風險包括市場風險(包含匯率風險及利率風險)、信用風險及流動性風險。

本公司透過衍生金融工具規避暴險，以減輕該等風險之影響。衍生金融工具之運用受本公司董事會通過之政策所規範，其為匯率風險、利率風險、信用風險、衍生金融工具與非衍生金融工具之運用

以及剩餘流動資金之投資書面原則。內部稽核人員持續地針對政策之遵循與暴險額度進行複核。本公司並未以投機目的而進行金融工具（包括衍生金融工具）之交易。

財務管理部門定期對本公司之董事會提出報告。

1. 市場風險

本公司之營運活動使本公司承擔之主要財務風險為外幣匯率變動風險(參閱下述(1))以及利率變動風險(參閱下述(2))。

(1) 匯率風險

本公司從事外幣計價之交易，因而使本公司產生匯率變動暴險。本公司匯率暴險之管理係於政策許可之範圍內，利用遠期外匯合約管理風險。

本公司於資產負債表日非功能性貨幣計價之貨幣性資產與貨幣性負債帳面金額以及具匯率風險暴險之衍生工具帳面金額，參閱附註三十。

敏感度分析

本公司主要受到美元、人民幣及日幣匯率波動之影響。

下表詳細說明當新台幣(功能性貨幣)對各攸關外幣之匯率增加及減少 5%時，本公司之敏感度分析。5%係為本公司內部向主要管理階層報告匯率風險時所使用之敏感度比率，亦代表管理階層對外幣匯率之合理可能變動範圍之評估。敏感度分析僅包括流通在外之外幣貨幣性項目，並將其年底之換算以匯率變動 5%予以調整。下表係表示當新台幣相對於各相關貨幣貶值／升值 5%時，將使稅前淨利增減之金額。

	美金之影響		日幣之影響		人民幣之影響	
	112年度	111年度	112年度	111年度	112年度	111年度
損益	$4,476	$3,645	($ 951)	($ 727)	$ 2	$ 6

管理階層認為敏感度分析無法代表匯率固有風險。

（2）利率風險

因本公司同時以固定及浮動利率借入資金，因而產生利率暴險。本公司藉由維持一適當之固定及浮動利率組合來管理利率風險。

本公司於資產負債表日受利率暴險之金融資產及金融負債帳面金額如下：

	112年12月31日	111年12月31日
具公允價值利率風險		
－金融資產	$ -	$ -
－金融負債	421,347	336,173
具現金流量利率風險		
－金融資產	524,490	431,154
－金融負債	2,478,000	2,307,400

敏感度分析

下列敏感度分析係依非衍生工具於資產負債表日之利率暴險而決定。對於浮動利率資產及負債，其分析方式係假設資產負債表日流通在外之資產及負債金額於報導期間皆流通在外。本公司內部向主要管理階層報告利率時所使用之變動率為利率增加或減少 1%，此亦代表管理階層對利率之合理可能變動範圍之評估。

若利率增加／減少 1%，在所有其他變數維持不變之情況下，本公司 112 及 111 年度之稅前淨利將分別減少／增加 19,535 仟元及 18,762 仟元。

2. 信用風險

信用風險係指交易對方拖欠合約義務而造成本公司財務損失之風險。截至資產負債表日，本公司可能因交易對方未履行義務之最大信用風險暴險主要係來自於個體資產負債表所認列之金融資產帳面金額。

為減輕信用風險，本公司管理階層指派專責團隊負責授信額度之決定、授信核准及其他監控程序以確保逾期應收款項之回收已採取適當行動。此外，本公司於資產負債表日會逐一複核

應收款項之可回收金額以確保無法回收之應收款項已提列適當減損損失。據此，本公司管理階層認為本公司之信用風險已顯著減少。

本公司之客戶群廣大且相互無關聯，故信用風險之集中程度不高。

3. 流動性風險

本公司係透過管理及維持足夠部位之現金及約當現金以支應本公司營運並減輕現金流量波動之影響。本公司管理階層監督銀行融資額度使用狀況並確保借款合約條款之遵循。

銀行借款對本公司而言係為一項重要流動性來源。截至 112 年及 111 年 12 月 31 日止，本公司未動用之融資額度，參閱下列(2)融資額度之說明。

(1) 非衍生性金融負債之流動性及利率風險表

非衍生金融負債剩餘合約到期分析係依本公司最早可能被要求還款之日期，按金融負債未折現現金流量編製。其他非衍生金融負債到期分析係依照約定之還款日編製。

112 年 12 月 31 日

	要求即付或短於 1 個月	1 至 3 個月	3 個月至 1 年	1 至 5 年	5 年以上
非衍生金融負債					
無附息負債	$ 187,380	$ 153,889	$ 133,088	$ -	$ -
租賃負債	5,503	10,595	44,950	123,440	195,859
浮動利率工具	50,000	197,000	587,944	1,400,975	242,081
固定利率工具	-	69,823	52,653	-	-
	$ 242,883	$ 431,307	$ 818,635	$1,524,415	$ 437,940

上述金融負債到期分析之進一步資訊如下：

	短於 1 年	1 ～ 5 年	5 ～ 10 年	10～15 年	15～20 年	20 年以上
租賃負債	$ 61,048	$ 123,440	$ 38,043	$ 38,043	$ 38,043	$ 81,730
浮動利率工具	$ 834,944	$1,400,975	$ 242,081	$ -	$ -	$ -
固定利率工具	$ 122,476	$ -	$ -	$ -	$ -	$ -

111 年 12 月 31 日

	要求即付或短於 1 個月	1 至 3 個月	3 個月至 1 年	1 至 5 年	5 年以上
非衍生金融負債					
無附息負債	$ 177,803	$ 161,778	$ 138,743	$ -	$ -
租賃負債	4,275	8,549	38,054	104,502	203,467
浮動利率工具	-	237,000	395,000	1,572,000	103,400
固定利率工具	32,135	11,989	17,585	-	-
	$ 214,213	$ 419,316	$ 589,382	$1,676,502	$ 306,867

上述金融負債到期分析之進一步資訊如下：

	短於1年	1～5年	5～10年	10～15年	15～20年	20年以上
租賃負債	$ 50,878	$ 104,502	$ 38,043	$ 38,043	$ 38,043	$ 89,338
浮動利率工具	$ 632,000	$1,572,000	$ 103,400	$ -	$ -	$ -
固定利率工具	$ 61,709	$ -	$ -	$ -	$ -	$ -

(2) 融資額度

	112年12月31日	111年12月31日
無擔保銀行借款額度，定期重新檢視		
－已動用金額	$2,244,476	$1,805,709
－未動用金額	1,774,650	981,337
	$4,019,126	$2,787,046
有擔保銀行借款額度		
－已動用金額	$ 357,000	$ 565,000
－未動用金額	-	-
	$ 357,000	$ 565,000

二七、關係人交易

本公司與關係人間之交易如下。

(一)關係人名稱及其關係

關係人名稱	與本公司之關係
創量公司	子公司
宜錦公司	子公司
Samoa IST	子公司
Integrated Service Technology USA Inc.（Integrated USA）	子公司
昆山矽普電子科技有限公司（矽普公司）	子公司
宜特(昆山)檢測技術有限公司(宜特昆山公司)	子公司
禾周科技股份有限公司（禾周公司）	子公司
德凱宜特公司	關聯企業
德凱宜特(昆山)檢測有限公司(德凱宜特昆山公司)	關聯企業
東研信超公司	關聯企業

(二)勞務收入

帳列項目	關係人類別／名稱	112年度	111年度
勞務收入	關聯企業	$ 79,671	$ 79,892
	子公司	50,172	35,213
		$ 129,843	$ 115,105

本公司與關係人勞務收入價格係依一般交易常規訂定，並無其他相當之勞務收入價格可供比較。本公司之收款期間皆為月結、季結或專案結 30 天至 90 天。

(三)應收關係人帳款

帳列項目	關係人類別／名稱	112年12月31日	111年12月31日
應收帳款－關係人	關聯企業		
	德凱宜特公司	$ 18,516	$ 16,404
	德凱宜特昆山公司	-	43
	東研信超公司	-	189
	子公司		
	Integrated USA	4,823	2,976
	宜錦公司	349	957
	創量公司	1,413	6
		$ 25,101	$ 20,575
其他應收款－關係人	子公司		
	宜錦公司	$ 10,681	$ 10,317
	創量公司	2,598	2,549
	宜特昆山公司	1,800	1,444
	關聯企業		
	德凱宜特公司	23,188	19,821
		$ 38,267	$ 34,131
其他流動資產	子公司	$ 646	$ 646

流通在外之應收帳款－關係人款項未收取保證。112 及 111 年度應收關係人帳款並未提列備抵損失。

其他應收款－關係人係對關係人之技術服務收入、租金收入及代墊款項等。

(四)應付關係人帳款

帳列項目	關係人類別／名稱	112年12月31日	111年12月31日
應付帳款－關係人	關聯企業		
	德凱宜特公司	$ 4,689	$ 642
	子公司		
	宜錦公司	664	-
	創量公司	-	90
		$ 5,353	$ 732
應付設備款	子公司		
	Integrated USA	$ 7,297	$ 7,298
其他應付款－關係人	關聯企業		
	德凱宜特公司	$ -	$ 1,535
	子公司		
	宜錦公司	-	535
	其他	373	399
		$ 373	$ 2,469
其他流動負債	子公司	$ 110	$ 110

(五)取得之不動產、廠房及設備

關係人類別／名稱	取得價款 112年度	取得價款 111年度
子公司	$ -	$ 7,990

對關係人取得不動產、廠房及設備之價格及付款條件係依雙方約定方式訂之。

(六)出租／轉租協議

營業租賃出租及轉租

本公司以營業租賃出租土地、房屋及建築與其他設備，並轉租房屋及建築之使用權予關聯企業德凱宜特公司，租賃期間為 5～10 年。租金係參考類似資產之租金水準，並依租約按季收取固定租賃給付。截至 112 年及 111 年 12 月 31 日止，未來將收取之租賃給付總額分別為 27,760 仟元及 48,124 仟元。112 及 111 年度認列之租賃收入分別為 23,019 仟元及 22,268 仟元。

本公司以營業租賃出租房屋及建築與機器設備予宜錦公司，租賃期間為5～5.5年。截至112年及111年12月31日止，未來將收取之租賃給付總額分別為162,078仟元及208,105仟元。租金係參考類似資產之租金水準，並依租約按月收取固定租賃給付。112及111年度認列之租賃收入分別為30,160仟元及16,968仟元。

融資租賃轉租

本公司於112及111年度以融資租賃轉租原帳列使用權資產之房屋及建築予關聯企業德凱宜特公司，租賃開始日租賃投資淨額為4,718仟元，租賃期間為1.08年。截至112年及111年12月31日止，應收融資租賃款餘額分別為0元及4,358仟元。

(七)存入保證金

帳列項目	關係人類別／名稱	112年12月31日	111年12月31日
存入保證金	關聯企業		
	德凱宜特公司	$ 2,005	$ 2,005
	子公司		
	宜錦公司	7,638	7,638
	創量公司	3,589	3,589
		$ 13,232	$ 13,232

(八)製造費用及營業費用

帳列項目	關係人類別／名稱	112年度	111年度
製造費用	關聯企業	$ 11,253	$ 10,328
	子公司	155	1,202
		$ 11,408	$ 11,530
營業費用	關聯企業	$ 5,486	$ 397
	子公司	5	-
		$ 5,490	$ 397

本公司與關係人之製造費用及營業費用金額與付款條件係依雙方協議定之。

(九)營業外收入及支出

帳列項目	關係人類別／名稱	112年度	111年度
租賃收入	關聯企業		
	德凱宜特公司	$ 23,019	$ 22,268
	子公司		
	宜錦公司	30,160	16,968
	創量公司	18,106	18
	禾周公司	34	-
		$ 71,319	$ 39,254
其他收入	關聯企業		
	德凱宜特公司	$ 7,015	$ 6,639
	子公司	7,338	1,218
		$ 14,353	$ 7,857
利息費用	關聯企業	$ 30	$ 16
	子公司	168	60
		$ 198	$ 76

本公司與關係人間之租賃契約，其有關租金之決定及收取方式係依租賃契約辦理。

本公司與關係人之其他收入金額及收款條件係依雙方協議定之。

本公司與關係人間因租賃產生之押金設算息，其利息之決定及付款方式係依契約辦理。

(十)主要管理階層薪酬

	112年度	111年度
短期福利	$ 54,633	$ 35,711
退職後福利	400	400
股份基礎給付	579	1,108
	$ 55,612	$ 37,219

董事及其他主要管理階層之薪酬係由薪酬委員會依照個人績效及市場趨勢決定。

二八、質抵押之資產

本公司下列資產已提供作為開立信用狀、銀行借款及融資額度之擔保品：

	112年12月31日	111年12月31日
不動產、廠房及設備	$737,647	$824,670
活期存款（帳列其他金融資產－流動）	3,719	5,197
	$741,366	$829,867

二九、重大或有負債及未認列之合約承諾或有事項

昇陽公司指控本公司一名員工侵害昇陽公司營業秘密，業經偵查終結，本公司於 110 年 2 月 24 日接獲臺灣新竹地方檢察署對該名員工及身為僱用人之本公司提起公訴，並於同年 3 月接獲昇陽公司向臺灣新竹地方法院提起之刑事附帶民事訴訟，主張該公司營業秘密遭本公司及現職員工在未經授權而重製使用，請求對相關人等連帶賠償其所受損害。惟本公司認為前述訴訟對本公司財務並無重大影響，相關營運活動均正常進行。

三十、具重大影響之外幣資產及負債資訊

以下資訊係按本公司功能性貨幣以外之外幣彙總表達，所揭露之匯率係指該等外幣換算至功能性貨幣之匯率。具重大影響之外幣資產及負債如下：

	112 年 12 月 31 日			111 年 12 月 31 日		
	外幣	匯率	帳面金額	外幣	匯率	帳面金額
外幣資產						
貨幣性項目						
美元	$ 9,085	30.705（美元：新台幣）	$ 278,965	$ 6,115	30.7100（美元：新台幣）	$ 187,792
人民幣	9	4.3352（人民幣：新台幣）	38	27	4.4094（人民幣：新台幣）	119
日幣	6,000	0.2172（日幣：新台幣）	1,303	10,211	0.2324（日幣：新台幣）	2,373
			$ 280,306			$ 190,284
採用權益法之投資						
美元	10,070	30.705（美元：新台幣）	$ 309,192	8,593	30.7100（美元：新台幣）	$ 304,891
非貨幣性項目						
日幣	-	-	$ -	2,252	0.2324（日幣：新台幣）	$ 523

（接次頁）

（承前頁）

	112 年 12 月 31 日			111 年 12 月 31 日		
	外　　幣	匯　　率	帳 面 金 額	外　　幣	匯　　率	帳 面 金 額
外 幣 負 債						
貨幣性項目						
美　元	$ 6,170	30.7050（美元：新台幣）	$ 189,451	$ 3,741	30.7100（美元：新台幣）	$ 114,886
日　幣	93,550	0.2172（日幣：新台幣）	20,319	72,759	0.2324（日幣：新台幣）	16,909
			$ 211,438			$ 131,795
非貨幣性項目						
日　幣	1,088	0.2172（日幣：新台幣）	$ 236	-	-	$ -

具重大影響之未實現外幣兌換損益如下：

	112年度		111年度	
外　　幣	匯　　率	淨兌換（損）益	匯　　率	淨兌換（損）益
美　元	30.705（美元：新台幣）	（$ 2,792）	30.7100（美元：新台幣）	（$ 2,574）
日　幣	0.2172（日幣：新台幣）	431	0.2324（日幣：新台幣）	（ 520）
人 民 幣	4.3352（人民幣：新台幣）	（ 4）	4.4094（人民幣：新台幣）	（ 7）
		（$ 2,365）		（$ 3,101）

三一、附註揭露事項

（一）重大交易事項相關資訊及（二）轉投資事業相關資訊：

1. 資金貸與他人。（附表一）
2. 為他人背書保證。（無）
3. 期末持有有價證券情形（不包含投資子公司、關聯企業及合資控制部分）。（附表二）
4. 累積買進或賣出同一有價證券之金額達新臺幣 3 億元或實收資本額 20%以上。（無）
5. 取得不動產之金額達新臺幣 3 億元或實收資本額 20%以上。（無）
6. 處分不動產之金額達新臺幣 3 億元或實收資本額 20%以上。（無）
7. 與關係人進、銷貨之金額達新臺幣 1 億元或實收資本額 20%以上。（無）
8. 應收關係人款項達新臺幣 1 億元或實收資本額 20%以上。（無）
9. 從事衍生工具交易。（附註七及二六）
10. 被投資公司名稱、所在地區…等相關資訊（不包含大陸被投資公司）。（附表三）

(三)大陸投資資訊：

1. 大陸被投資公司名稱、主要營業項目、實收資本額、投資方式、資金匯出入情形、持股比例、投資損益、期末投資帳面價值、已匯回投資損益及赴大陸地區投資限額。(附表四)

2. 與大陸被投資公司直接或間接經由第三地區所發生下列之重大交易事項，暨其價格、付款條件、未實現損益及其他有助於瞭解大陸投資對財務報表影響之有關資料：無重大交易事項。

(四)主要股東資訊：股權比例達 5%以上之股東名稱、持股數額及比例。

(無)

宜特科技股份有限公司

資金貸與他人

民國 112 年度

附表一

單位：除另予註明者外，為新台幣仟元

編號	貸出資金之公司	貸與對象	往來科目	本期最高餘額	期末餘額	實際動支金額	利率區間	資金貸與性質	業務往來金額	有短期融通資金必要之原因	提列備抵呆帳金額	擔保品 名稱	擔保品 價值	對個別對象資金貸與限額	資金貸與總限額	備註
0	宜特公司	創量公司	其他應收款－關係人	$ 40,000	$ -	$ -	2.500%	有短期融通資金之必要	$ -	營業週轉	$ -	無	$ -	$ 327,653	$ 1,310,611	（註1）

註1： 對單一企業貸放之限額，以不超過貸出資金公司淨值之 10%為限，資金貸與他人總額以不超過貸出資金公司淨值之 40%為限。

宜特科技股份有限公司

期末持有有價證券情形

民國 112 年 12 月 31 日

附表二

單位：除另予註明者外，為新台幣仟元

持有之公司	有價證券種類及名稱	與有價證券發行人之關係	帳列科目	期末				備註
				股數	帳面金額	持股比例	公允價值	
本公司	基金							
	台灣工研群英基金	—	透過損益按公允價值衡量之金融資產－非流動	-	$ 27,692	4.35%	$ 27,692	註
品文公司	股票							
	方城記數位影像股份有限公司	—	透過損益按公允價值衡量之金融資產－非流動	-	-	10.53%	-	註

註：係按 112 年 12 月 31 日公允價值計算。

宜特科技股份有限公司

被投資公司資訊、所在地區…等相關資訊（不包含大陸被投資公司）

民國 112 年度

附表三

單位：除另予註明者外，為新台幣仟元

投資公司名稱	被投資公司名稱	所在地區	主要營業項目	原始投資金額		期末持有			被投資公司本期（損）益	本期認列之投資（損）益	備註
				本期期末	去年年底	股數	比率(%)	帳面金額			
本公司	Samoa IST	薩摩亞	投資業務	美金 10,000	美金 10,000	4,916,770	100	$ 257,882	$ 7,060	$ 7,060	子公司（註一）
	德凱公司	新竹市	從事商品檢測等業務	$ 192,624	$ 192,624	19,262,390	49	678,942	102,749	50,347	關聯企業（註二）
	東研信超公司	台北市	從事商品檢測等業務	95,225	95,225	2,550,000	10	117,647	(53,455)	(6,402)	關聯企業（註一）
	品文公司	新竹市	投資業務	237,000	197,000	9,841,258	100	73,228	(27,587)	(27,587)	子公司（註一）
	Supreme Fortune corp.	貝里斯	投資業務	美金 1,655	美金 1,655	1,655,000	100	51,310	(669)	(669)	子公司（註一）
	創量公司	新竹市	從事電子產品測試等業務	326,543	267,278	13,622,442	51	18,722	(90,466)	(33,053)	子公司（註一）
	宜錦公司	新竹市	製造及銷售各型積體電路（晶片)薄化及金屬沉積等業務	450,000	450,000	29,250,292	75	184,882	(156,803)	(115,155)	子公司（註一）
Samoa IST	Seychelles IST	賽席爾	投資業務	美金 6,159	美金 6,159	6,158,575	100	美金 5,807	美金 109	美金 109	孫公司（註一）
	Integrated USA	美國	積體電路之研究開發製作、分析預燒、測試業務、半導體零件及其儀器、電子零件等業務	美金 3,130	美金 3,130	3,130,000	100	美金 446	美金 54	美金 54	孫公司（註一）
Supreme Fortune corp.	Hot Light Co., Ltd.	塞席爾	投資業務	美金 1,655	美金 1,655	1,655,000	100	美金 1,671	(美金 21)	(美金 21)	孫公司（註一）
品文公司	創量公司	新竹市	從事電子產品測試業務	$ 186,038	$ 186,038	2,672,199	10	$ 2,648	($ 90,466)	($ 10,863)	子公司（註一）
	宜錦公司	新竹市	製造及銷售各型積體電路（晶片)薄化及金屬沉積等業務	49,500	49,500	2,145,021	6	12,823	(156,803)	(8,624)	子公司（註一）
	易方公司	新竹市	資訊軟體服務業	3,700	3,700	370,000	26	947	478	126	關聯企業（註三）
	環穎公司	新竹市	資訊軟體管理服務等業務	5,100	5,100	510,000	29	3,424	116	34	關聯企業（註三）
	鉅立公司	新竹市	IC 設計	39,974	-	2,954,600	21	32,870	(38,655)	(7,114)	關聯企業（註二）
Hot Light Co., Ltd.	禾周公司	新竹市	電路設計服務	美金 125	美金 125	400,000	100	美金 92	(美金 73)	(美金 73)	孫公司（註一）

註一：係按同期間經會計師查核之財務報表計算。

註二：係按同期間經其他會計師查核之財務報表計算。

註三：係按同期間未經會計師查核之財務報表計算。

宜特科技股份有限公司

大陸投資資訊

民國 112 年度

附表四

單位：除另予註明者外，為新台幣仟元

大陸被投資公司名稱	主要營業項目	實收資本額	投資方式	本期期初自台灣匯出累積投資金額	本期匯出或收回投資金額		本期期末自台灣匯出累積投資金額	被投資公司本期（損）益	本公司直接或間接投資之持股比例	本期認列投資（損）益	期末投資帳面價值	截至本期止已匯回投資收益	備註
					匯出	收回							
宜特昆山公司	從事商品檢測等業務	$ 113,609 (美金 3,700)	註一	$ 290,868 (美金 9,473) (註四)	$ -	$ -	$ 290,868 (美金 9,473) (註四)	$ 13,116 (美金 421)	100%	$ 13,116 (美金 421)	$ 178,519 (美金 5,814)	$ -	註二
矽普公司	電路設計服務	49,742 (美金 1,620)	註一	46,979 (美金 1,530)	-	46,979 (美金 1,530)	-	(4,985) (美金 (160))	100%	(4,985) (美金 (160))	18,055 (美金 588)	-	註二
宜特昆山機電公司	電子檢測等設備買賣及代理銷售貿易業務	10,838 (人民幣 2,500)	註一	- (註五)	-	-	- (註五)	208 (人民幣 47)	100%	208 (人民幣 47)	11,415 (人民幣 2,633)	-	註二

本期期末累計自台灣匯出赴大陸地區投資金額	經濟部投審會核准投資金額	依經濟部投審會規定赴大陸地區投資限額
$ 337,847 (美金11,003)	$ 564,296 (美金18,378)	$1,965,917

註一：投資方式係透過第三地區投資設立公司再投資大陸公司。

註二：係依同期間經會計師查核之財務報表計算。

註三：本表相關數字涉及外幣者，以財務報告日之匯率換算為新台幣。

註四：其中美金 980 仟元係 Samoa IST 自有資金轉投資，不受依經濟部投審會規定赴大陸地區投資限額之限制。

註五：係由宜特昆山公司自有資金轉投資，不受依經濟部投審會規定赴大陸地區投資限額之限制。

§重要會計科目明細表目錄§

項目	編號／索引
資產、負債及權益項目明細表	
現金及約當現金明細表	明細表一
應收票據及帳款明細表	明細表二
預付款項及其他流動資產明細表	附註十四
透過損益按公允價值衡量之金融資產變動明細表	明細表三
採用權益法之投資變動明細表	明細表四
不動產、廠房及設備變動明細表	附註十一
使用權資產變動及使用權資產累計折舊變動明細表	明細表五
其他無形資產變動明細表	附註十三
短期借款明細表	明細表六
透過損益按公允價值衡量之金融負債	附註七
應付票據及帳款明細表	明細表七
其他流動負債明細表	附註十七
長期借款明細表	明細表八
租賃負債明細表	明細表九
損益項目明細表	
營業收入明細表	明細表十
營業成本明細表	明細表十一
營業費用明細表	明細表十二
其他收益及費損淨額明細表	附註二一
財務成本明細表	附註二一
本年度發生之員工福利、折舊、折耗及攤銷費用功能別彙總表	明細表十三

宜特科技股份有限公司

現金及約當現金明細表

民國 112 年 12 月 31 日

明細表一

單位：除另予註明者外，係新台幣仟元

項目	摘要	金額
銀行存款		
支票及活期存款	—	$492,033
外幣活期存款	係美金 1,036 仟元(兌換率 US$1：NT$30.7050)；日幣 2,988 仟元（兌換率 JPY$1：NT$0.2172)；人民幣 5 仟元（兌換率 RMB$1：NT$4.3352)。	32,496
受限制存款	係帳列其他金融資產－流動	(3,719)
		520,810
零用金	—	130
		$520,940

宜特科技股份有限公司

應收票據及帳款明細表

民國 112 年 12 月 31 日

明細表二　　單位：新台幣仟元

客戶名稱	金額
甲客戶	$ 379,064
乙客戶	147,449
丙客戶	79,970
其他（註一）	790,038
	1,396,521
備抵損失	（ 16,118）
	$1,380,403

註一：各戶餘額皆未超過本科目餘額之 5%。

註二：本公司超過 1 年以上之應收帳款為 5,876 仟元，已針對無法順利回收之款項提列適當備抵損失。

宜特科技股份有限公司

透過損益按公允價值衡量之金融資產－非流動變動明細表

民國 112 年 1 月 1 日至 12 月 31 日

明細表三

單位：除另予註明者外，係新台幣仟元

被投資公司名稱	年初餘額			本年度減少		年底餘額		
	股數	公允價值	公允價值評價利益	股數	金額	股數	持股比例%	公允價值
基金								
台灣工研群英基金	-	$ 27,282	$ 6,862	-	($ 6,452)	-	4.35	$ 27,692

宜特科技股份有限公司

採用權益法之投資變動明細表

民國 112 年 1 月 1 日至 12 月 31 日

明細表四

單位：除另予註明者外，係新台幣仟元

被投資公司名稱	年初餘額 股數	年初餘額 金額	本年度增加 股數	本年度增加 金額	本年度減少 股數	本年度減少 金額	對子公司及關聯企業所有權權益變動	採權益法認列之投資損益	國外營運機構財務報表換算之兌換差額	年底餘額 股數	年底餘額 持股比例（%）	年底餘額 金額	股權淨值	備註
Samoa IST	4,916,770	$ 265,024	-	$ -	-	$ -	($ 14,612)	$ 7,060	$ 410	4,916,770	100	$ 257,882	$ 257,882	註一
德凱公司	19,262,390	631,647	-	-	-	-	-	50,347	(3,052)	19,262,390	49	678,942	461,248	註二
東研信超公司	2,550,000	120,566	-	-	-	(6,958)	11,255	(6,402)	(814)	2,550,000	10	117,647	81,571	註一及三
品文公司	5,841,258	54,675	4,000,000	40,000	-	-	6,140	(27,587)	-	9,841,258	100	73,228	73,228	註一及四
Supreme Corp.	1,655,000	37,288	-	-	-	-	14,612	(669)	79	1,655,000	100	51,310	51,309	註一
創量公司	22,728,603	21,256	5,926,479	59,265	(15,032,640)	-	(28,746)	(33,053)	-	13,622,442	51	18,722	17,280	註一及五
宜錦公司	45,000,000	300,037	-	-	(15,749,708)	-	-	(115,155)	-	29,250,292	75	184,882	174,857	註一及六
		$1,430,493		$ 99,265		($ 6,958)	($ 11,351)	($ 125,459)	($ 3,377)			$1,382,613	$1,117,375	

註一：係依據被投資公司同期間經會計師查核之財務報表計算。

註二：係依據被投資公司同期間經其他會計師查核之財務報表計算。

註三：本年度減少係收到關聯企業現金股利 6,958 仟元。

註四：本年度增加係現金增資 4,000 仟元。

註五：本年度增加係現金增資 59,265 仟元，本年度減少係減資彌補虧損 15,032 仟股。

註六：本年度減少係減資彌補虧損 15,750 仟股。

宜特科技股份有限公司

使用權資產變動及使用權資產累計折舊變動明細表

民國 112 年 1 月 1 日至 12 月 31 日

明細表五　　單位：新台幣仟元

	土地	建築物	運輸設備	生財器具	合計
成本					
112 年 1 月 1 日餘額	$ 172,965	$ 178,563	$ 16,363	$ -	$ 367,891
增添	-	78,477	5,934	666	85,077
減少	-	(12,678)	(4,034)	-	(16,712)
112 年 12 月 31 日餘額	172,965	244,362	18,263	666	436,256
累計折舊					
112 年 1 月 1 日餘額	19,416	84,099	5,549	-	109,064
折舊	4,849	45,527	5,862	20	56,258
減少	-	(12,678)	(2,660)	-	(15,338)
112 年 12 月 31 日餘額	24,265	116,948	8,751	20	149,984
112 年 12 月 31 日淨額	$ 148,700	$ 127,414	$ 9,512	$ 646	$ 286,272

宜特科技股份有限公司

短期借款明細表

民國 112 年 12 月 31 日

明細表六

單位：除另外註明者外，為新台幣仟元

債權人	借款期限	年利率（%）	餘額	融資額度（註）	抵押或擔保
元大商業銀行股份有限公司	112/12/07~113/05/03	2.00	$ 80,000	$ -	無
台北富邦商業銀行股份有限公司	112/10/30~113/03/20	1.99~2.02	130,000	70,000	無
國泰世華商業銀行股份有限公司	112/12/06~113/03/15	1.82	80,000	-	無
第一商業銀行股份有限公司	112/11/02~113/01/31	1.92	100,000	-	無
台灣土地銀行股份有限公司	112/12/13~113/03/12	1.92	100,000	-	無
台灣中小企業銀行股份有限公司	112/12/14~113/06/14	2.08	50,000	-	無
彰化商業銀行股份有限公司	112/08/17~113/06/18	6.54~6.73	31,688	168,312	無
華南商業銀行股份有限公司	112/10/06~113/04/06	6.70~6.74	90,788	96,326	無
台灣新光商業銀行股份有限公司	112/11/10~113/01/10	2.00	100,000	-	無
台新國際商業銀行股份有限公司	112/11/24~113/01/24	1.98	100,000	30,000	無
短期借款合計			$ 862,476	$ 364,638	

註：截至 112 年底止，本公司尚未動用之短期融資額度計約 364,638 仟元。

宜特科技股份有限公司

應付票據及帳款明細表

民國 112 年 12 月 31 日

明細表七　　單位：新台幣仟元

供應商名稱	金額
A 廠商	$ 25,726
B 廠商	12,504
C 廠商	9,543
D 廠商	8,327
其他（註）	106,498
	$162,598

註：其他廠商餘額皆未超過本科目餘額之 5%。

宜特科技股份有限公司

長期借款明細表

民國 112 年 12 月 31 日

明細表八

單位：新台幣仟元

債權人	契約期間	償還辦法	年利率（%）	借款金額	抵押或擔保	備註
信用借款						
永豐商業銀行股份有限公司	106 年 3 月 24 日至 121 年 3 月 24 日	自 106 年 3 月 24 日起，於授信期間內償還利息，寬限期 2 年，其後每季償還 700 萬，至 121 年 3 月還清。	1.70	$ 217,000	註一	充實營運資金
永豐商業銀行股份有限公司	112 年 12 月 4 日至 113 年 3 月 3 日	自 111 年 3 月 25 日起，於授信期間內償還利息，本金到期一次償還，至 113 年 3 月還清。	1.92	110,000	無	充實營運資金
兆豐國際商業銀行股份有限公司	109 年 9 月 25 日至 114 年 9 月 25 日	自 109 年 9 月 25 日起，於授信期間償還利息，本金自自動日起算屆滿 6 個月為一期，共分 10 期，攤還本金，第 1 至 9 月期每期償還 5%借款本金，第 10 期償還 55%借款本金，至 114 年 9 月還清。	2.53	140,000	註二	充實營運資金
兆豐國際商業銀行股份有限公司	109 年 9 月 25 日至 114 年 9 月 25 日	自 109 年 9 月 25 日起，於授信期間償還利息，本金自自動日起算屆滿 6 個月為一期，共分 10 期，攤還本金，第 1 至 9 月期每期償還 5%借款本金，第 10 期償還 55%借款本金，至 114 年 9 月還清。	2.64	30,000	無	充實營運資金
兆豐國際商業銀行股份有限公司	109 年 9 月 25 日至 114 年 9 月 25 日	自 109 年 9 月 25 日起，於授信期間內償還利息，本金到期一次償還，至 114 年 9 月還清。	2.64	100,000	無	充實營運資金
兆豐國際商業銀行股份有限公司	112 年 6 月 28 日至 113 年 6 月 27 日	自 112 年 6 月 28 日起，於授信期間內償還利息，本金到期一次償還，至 113 年 6 月還清。	2.12	100,000	無	充實營運資金
華南商業銀行股份有限公司	112 年 11 月 24 日至 114 年 11 月 24 日	自 112 年 11 月 24 日起，於授信期間內償還利息，本金到期一次償還，至 114 年 11 月還清。	2.01	100,000	註三	充實營運資金
中國信託商業銀行股份有限公司	112 年 11 月 25 日至 114 年 11 月 25 日	自 112 年 11 月 25 日起，於授信期間內償還利息，本金到期一次償還，至 114 年 11 月還清。	2.08	200,000	無	充實營運資金
全國農業金庫銀行	112 年 5 月 8 日至 114 年 9 月 8 日	自 112 年 5 月 8 日起，於授信期間內償還利息，本金到期一次償還，至 115 年 5 月還清。	2.13	50,000	無	充實營運資金
遠東國際商業銀行股份有限公司	112 年 9 月 8 日至 114 年 9 月 8 日	自 112 年 9 月 8 日起，於授信期間內償還利息，本金到期一次償還，至 114 年 9 月還清。	1.90	100,000	無	充實營運資金
板信商業銀行股份有限公司	112 年 3 月 30 日至 114 年 3 月 30 日	自 112 年 3 月 30 日起，於授信期間內償還利息，本金到期一次償還，至 114 年 3 月還清。	1.92	100,000	無	充實營運資金
臺灣銀行股份有限公司	112 年 11 月 17 日至 114 年 11 月 17 日	自 112 年 11 月 17 日起，於授信期間內償還利息，本金到期一次償還，至 114 年 11 月還清。	2.05	50,000	無	充實營運資金
彰化商業銀行股份有限公司	112 年 7 月 28 日至 119 年 7 月 15 日	自 112 年 7 月 28 日起，於授信期間內償還利息，寬限期 1 年，其後每日償還 1,389 仟元，至 119 年 7 月還清。	1.53	100,000	無	充實營運資金
第一商業銀行股份有限公司	112 年 8 月 2 日至 119 年 7 月 15 日	自 112 年 8 月 2 日起，於授信期間內償還利息，寬限期 3 年，其後每日償還 3,854 仟元，至 119 年 7 月還清。	1.53	185,000	無	充實營運資金
華南商業銀行股份有限公司	112 年 8 月 21 日至 119 年 8 月 15 日	自 112 年 8 月 21 日起，於授信期間內償還利息，寬限期 3 年，其後每日償還 2,083 仟元，至 119 年 8 月還清。	1.52	100,000	無	充實營運資金
兆豐國際商業銀行股份有限公司	112 年 11 月 16 日至 119 年 11 月 15 日	自 112 年 1 月 16 日起，於授信期間內償還利息，寬限期 3 年，其後每日償還 510 仟元，至 119 年 11 月還清。	1.53	25,000	無	充實營運資金
兆豐國際商業銀行股份有限公司	112 年 9 月 8 日至 119 年 8 月 15 日	自 112 年 9 月 8 日起，於授信期間內償還利息，寬限期 3 年，其後每日償還 653 仟元，至 119 年 8 月還清。	1.53	32,000	無	充實營運資金
				1,739,000		
一年內到期部分				(94,944)		
聯貸主辦費				(1,000)		
				$ 1,643,056		

註一：業已提供房屋建築物淨額 345,344 仟元作為銀行長期借款之擔保品。

註二：業已提供房屋建築物淨額 355,628 仟元及銀行存款 3,719 仟元作為銀行長期借款之擔保品。

註三：業已提供房屋建築物淨額 36,675 仟元作為銀行長期借款之副擔保品。

宜特科技股份有限公司

租賃負債明細表

民國 112 年 12 月 31 日

明細表九

單位：除另予註明者外，係新台幣仟元

項目	租賃期間	折現率	金額
土地	自 106 年 10 月至 146 年 9 月	2.76%	$157,651
建築物	自 96 年 3 月至 117 年 8 月	1.62%~2.76%	130,843
運輸設備	自 110 年 1 月至 115 年 9 月	4.97%~5.78%	9,784
生財器具	自 112 年 9 月至 115 年 8 月	5.78%	593
合計			298,871
減：租賃負債－流動			(54,024)
租賃負債－非流動			$244,847

宜特科技股份有限公司

營業收入明細表

民國 112 年 1 月 1 日至 12 月 31 日

明細表十　　單位：新台幣仟元

項目	數量	金額
積體電路檢測服務	註	$3,442,427
銷貨折讓	—	(18,095)
		$3,424,332

註：因其計費方式，並非全數以數量計價，故無法合理統計出其數量。

宜特科技股份有限公司

營業成本明細表

民國 112 年 1 月 1 日至 12 月 31 日

明細表十一　　單位：新台幣仟元

項　　目	營　業　成　本
薪資費用	$ 779,914
折舊費用	546,229
雜項購置	440,348
耗　　材	124,497
水 電 費	123,610
其他（註）	338,303
	$2,352,901

註：各項目金額皆未超過本科目金額之 5%。

宜特科技股份有限公司

營業費用明細表

民國 112 年 1 月 1 日至 12 月 31 日

明細表十二　　單位：新台幣仟元

項目	推銷費用	管理費用	研究發展費用
薪資費用	$ 51,524	$ 143,039	$ 61,869
測試費	5,382	576	-
差旅費	5,213	623	-
保險費	4,362	12,457	5,059
折舊費用	2,377	85,612	48,746
勞務費	-	16,307	-
雜費	2,078	29,112	-
其他（註）	14,897	82,524	6,930
	$ 85,833	$ 370,250	$ 122,604

註：各項目金額皆未超過各科目金額之 5%。

宜特科技股份有限公司

本年度發生之員工福利、折舊及攤銷費用功能別彙總表

民國 112 年及 111 年 1 月 1 日至 12 月 31 日

明細表十三

單位：新台幣仟元

	112 年度			111 年度		
	屬於營業成本者	屬於營業費用者	合計	屬於營業成本者	屬於營業費用者	合計
員工福利費用						
薪資費用	$ 779,914	$ 256,432	$1,036,346	$ 680,921	$ 237,503	$ 918,424
勞健保費用	63,611	20,529	84,140	53,307	18,388	71,695
退休金費用	26,607	9,745	36,352	22,735	8,871	31,606
董事酬金	-	8,850	8,850	-	6,000	6,000
其他員工福利費用	60,463	25,140	85,603	53,203	31,255	84,458
	$ 930,595	$ 320,696	$1,251,291	$ 810,166	$ 302,017	$1,112,183
折舊費用	$ 546,229	$ 136,735	$ 682,964	$ 559,747	$ 122,289	$ 682,036
攤銷費用	$ 4,033	$ 2,341	$ 6,374	$ 4,116	$ 3,142	$ 7,258

註 1：本公司 112 年及 111 年每月平均之員工人數分別為 1,065 人及 949 人，其中未兼任員工之董事人數均為 8 人。

註 2：股票已在證券交易所上市或於證券櫃檯買賣中心上櫃買賣之公司，應增加揭露以下資訊：

(1) 本年度平均員工福利費用 1,175 仟元（『本年度員工福利費用合計數－董事酬金合計數』／『本年度員工人數－未兼任員工之董事人數』）。

前一年度平均員工福利費用 1,176 仟元（『前一年度員工福利費用合計數－董事酬金合計數』／『前一年度員工人數－未兼任員工之董事人數』）。

(2) 本年度平均員工薪資費用 980 仟元（本年度薪資費用合計數／『本年度員工人數－未兼任員工之董事人數』）。

前一年度平均員工薪資費用 976 仟元（前一年度薪資費用合計數／『前一年度員工人數－未兼任員工之董事人數』）。

(3) 平均員工薪資費用調整變動情形 0.40%(『本年度平均員工薪資費用－前一年度平均員工薪資費用』／前一年度平均員工薪資費用）。

(4) 112 及 111 年度獨立董事薪酬已併入董事酬金中揭露。

(5) 請敘明公司薪資報酬政策（包括董事、監察人、經理人及員工）。

A. 本公司董事、薪資報酬委員、經理人之報酬依循「宜特科技董事、薪資報酬委員、經理人薪酬政策」規定，如公司有盈餘時，依公司章程規定提撥，由董事會決議，並報告股東會。

（接次頁）

（承前頁）

B. 本公司經理人之報酬，固定薪酬依據工作年資及職務價值等薪酬架構規範，變動薪酬以績效、全球相關經理人薪酬之競爭環境及同業通常水準支給情形，並考量個人表現、公司經營績效及未來風險之關聯合理性分配，皆需經薪資報酬委員會審核後送董事會通過。

C. 本公司薪酬架構包含固定薪資、變動獎金、盈餘分紅，固定薪資依據工作相關經驗與公司職務架構及市場水準進行核敘，變動獎金及盈餘分紅則視公司獲利狀況、部門及個人績效表現進行獎金發放，公司與員工共享營運成果。

宜特科技股份有限公司

董事長：余　維　斌