

宜特科技股份有限公司及子公司

合併財務報告暨會計師核閱報告
民國 110 及 109 年第 1 季

地址：新竹市埔頂路22號1樓

電話：(03)5799909

§ 目 錄 §

項	目 頁	次	財 務 報 表 附 註 編 號
一、封 面	1		-
二、目 錄	2		-
三、會計師核閱報告	3~4		-
四、合併資產負債表	5		-
五、合併綜合損益表	6~7		-
六、合併權益變動表	8		-
七、合併現金流量表	9~10		-
八、合併財務報表附註			
(一) 公司沿革	11		一
(二) 通過財務報告之日期及程序	11		二
(三) 新發布及修訂準則及解釋之適用	11~12		三
(四) 重大會計政策之彙總說明	13~14		四
(五) 重大會計判斷、估計及假設不確定性之主要來源	14		五
(六) 重要會計科目之說明	15~46		六~三一
(七) 關係人交易	47~49		三二
(八) 質押之資產	50		三三
(九) 重大或有負債及未認列之合約承諾	50		三四
(十) 重大之災害損失	-		-
(十一) 重大之期後事項	-		-
(十二) 其 他	51		三五
(十三) 附註揭露事項			
1. 重大交易事項相關資訊	51, 53~54		三六
2. 母子公司間業務關係及重要往來情形	51, 55~56		三六
3. 轉投資事業相關資訊	52, 57		三六
4. 大陸投資資訊	52, 58		三六
5. 主要股東資訊	-		-
(十四) 部門資訊	52		三七

會計師核閱報告

宜特科技股份有限公司 公鑒：

前 言

宜特科技股份有限公司及其子公司民國 110 年及 109 年 3 月 31 日之合併資產負債表，暨民國 110 年及 109 年 1 月 1 日至 3 月 31 日之合併綜合損益表、合併權益變動表、合併現金流量表，以及合併財務報表附註（包括重大會計政策彙總），業經本會計師核閱竣事。依證券發行人財務報告編製準則及經金融監督管理委員會認可並發布生效之國際會計準則第 34 號「期中財務報導」編製允當表達之合併財務報表係管理階層之責任，本會計師之責任係依據核閱結果對合併財務報表作成結論。

範 圍

除保留結論之基礎段所述者外，本會計師係依照審計準則公報第六十五號「財務報表之核閱」執行核閱工作。核閱合併財務報表時所執行之程序包括查詢（主要向負責財務與會計事務之人員查詢）、分析性程序及其他核閱程序。核閱工作之範圍明顯小於查核工作之範圍，因此本會計師可能無法察覺所有可藉由查核工作辨認之重大事項，故無法表示查核意見。

保留結論之基礎

如合併財務報表附註十二所述，列入上開合併財務報表之部分非重要子公司之同期間財務報表未經會計師核閱，其民國 110 年及 109 年 3 月 31 日之資產總額分別為新台幣 793,506 仟元及新台幣 738,009 仟元，分別占合併資產總額之 11%及 8%；負債總額分別為新台幣 7,751 仟元及新台幣 9,631 仟元，分別占合併負債總額之 0%及 0%；其民國 110 年及 109 年 1 月 1 日至 3 月 31 日之綜合損益總額分別為新台幣(531)仟元及新台幣 799 仟元，分別占合併綜合損益總額之(1)%及 1%。又如合併財務報告附註十三所述，民國 110 年及 109

年 3 月 31 日採用權益法之投資之金額分別為新台幣 677,638 仟元及新台幣 654,947 仟元，暨其民國 110 年及 109 年 1 月 1 日至 3 月 31 日認列之採用權益法之關聯企業綜合損益份額分別為新台幣 3,880 仟元及新台幣 (5,486) 仟元，係依據被投資公司同期間未經會計師核閱之財務報表認列。另合併財務報告附註三六附註揭露事項所述轉投資事業相關資訊，其與前述子公司及被投資公司有關之資訊亦未經會計師核閱。


保留結論

依本會計師核閱結果，除保留結論之基礎段所述部分非重要子公司及關聯企業之財務報表暨合併財務報告附註三六所揭露之相關資訊倘經會計師核閱，對合併財務報表可能有所調整之影響外，並未發現上開合併財務報表在所有重大方面有未依照證券發行人財務報告編製準則及經金融監督管理委員會認可並發布生效之國際會計準則第 34 號「期中財務報導」編製，致無法允當表達宜特科技股份有限公司及其子公司民國 110 年及 109 年 3 月 31 日之合併財務狀況，暨民國 110 年及 109 年 1 月 1 日至 3 月 31 日之合併財務績效及合併現金流量之情事。

勤業眾信聯合會計師事務所

會計師 黃 裕 峰

黃裕峰



會計師 蔡 美 貞

蔡美貞



證券暨期貨管理委員會核准文號
台財證六字第 0920123784 號

金融監督管理委員會核准文號
金管證審字第 1010028123 號

中 華 民 國 110 年 4 月 29 日



宜特公司

民國 110 年 3 月 31 日及 3 月 31 日

單位：新台幣仟元

代 碼	資 產	110 年 3 月 31 日		109 年 12 月 31 日		109 年 3 月 31 日		代 碼	負 債 及 權 益	110 年 3 月 31 日		109 年 12 月 31 日		109 年 3 月 31 日	
		金 額	%	金 額	%	金 額	%			金 額	%	金 額	%	金 額	%
	流動資產								流動負債						
1100	現金及約當現金(附註六)	\$ 1,049,519	15	\$ 912,680	12	\$ 1,898,100	22	2100	短期借款(附註十九)	\$ 373,509	5	\$ 401,957	6	\$ 384,635	4
1140	合約資產-流動(附註二五)	3,112	-	3,322	-	4,904	-	2120	透過損益按公允價值衡量之金融負債-流動(附註七)	52	-	27	-	-	-
1170	應收票據及帳款-淨額(附註九)	989,852	14	1,071,617	15	981,568	11	2130	合約負債-流動(附註二五)	91,335	1	85,214	1	63,354	1
1175	應收融資租賃款(附註十及三二)	4,259	-	4,230	-	4,143	-	2170	應付票據及帳款	218,205	3	205,696	3	174,547	2
1180	應收帳款-關係人(附註三二)	14,159	-	15,470	-	16,302	-	2180	應付帳款-關係人(附註三二)	3,572	-	5,924	-	3,740	-
1200	其他應收款(附註十一)	491	-	110,548	2	178,538	2	2213	應付設備款	140,429	2	71,775	1	62,725	1
1210	其他應收款-關係人(附註三二)	16,536	-	18,115	-	17,820	-	2216	應付股利	149,720	2	233,938	3	-	-
1470	預付款項及其他流動資產(附註十八)	75,104	1	102,079	1	119,199	2	2230	本期所得稅負債(附註四及二七)	49,036	1	26,705	-	25,511	-
1476	其他金融資產(附註三三)	12,365	-	12,499	-	8,004	-	2280	租賃負債-流動(附註十五)	82,231	1	70,522	1	65,656	1
11XX	流動資產總計	2,165,397	30	2,250,560	30	3,228,578	37	2321	一年內到期之應付可轉換公司債(附註二十)	-	-	-	-	1,439,891	17
	非流動資產							2322	一年內到期之長期借款(附註二一及三三)	113,914	2	129,373	2	507,816	6
1510	透過損益按公允價值衡量之金融資產-非流動(附註七)	24,693	-	24,709	1	37,262	1	2399	其他流動負債(附註二二及三二)	277,985	4	363,571	5	280,868	3
1517	透過其他綜合損益按公允價值衡量之金融資產(附註八)	22,049	-	22,603	-	-	-	21XX	流動負債總計	1,499,988	21	1,594,702	22	3,008,743	35
1550	採用權益法之投資(附註十三)	677,638	10	673,758	9	654,947	8		非流動負債						
1600	不動產、廠房及設備(附註十四及三三)	3,672,707	51	3,812,805	52	4,210,138	48	2540	長期借款(附註二一及三三)	1,258,909	17	1,477,383	20	1,106,473	13
1755	使用權資產(附註十五)	439,063	6	427,648	6	436,584	5	2570	遞延所得稅負債(附註四及二七)	4,064	-	909	-	72	-
1805	商譽(附註十六)	-	-	-	-	302	-	2580	租賃負債-非流動(附註十五)	371,365	5	372,111	5	387,674	4
1822	其他無形資產(附註十七)	16,185	-	15,723	-	12,765	-	2645	存入保證金(附註三二)	2,005	-	2,005	-	2,005	-
1840	遞延所得稅資產(附註四及二七)	715	-	725	-	709	-	25XX	非流動負債總計	1,636,343	22	1,852,408	25	1,496,224	17
1915	預付設備款	181,298	3	112,259	2	77,008	1		負債總計	3,136,331	43	3,447,110	47	4,504,967	52
1920	存出保證金	21,689	-	20,417	-	18,127	-		歸屬於本公司業主之權益(附註二四及二八)						
1930	長期應收款	-	-	-	-	-	-	3110	普通股股本	935,751	13	935,751	13	935,751	11
194D	長期應收融資租賃款(附註十及三二)	2,905	-	3,980	-	7,163	-	3200	資本公積	2,680,370	37	2,630,865	35	2,626,453	30
1975	淨確定福利資產-非流動(附註四及二二)	13,664	-	13,650	-	15,535	-		保留盈餘						
15XX	非流動資產總計	5,072,606	70	5,128,277	70	5,470,540	63	3310	法定盈餘公積	166,902	2	163,770	2	134,969	1
								3320	特別盈餘公積	92,145	1	99,815	2	63,946	1
								3350	未分配盈餘	172,103	3	169,523	2	465,206	5
								3490	其他權益	(93,156)	(1)	(92,145)	(1)	(92,566)	(1)
								31XX	本公司業主之權益合計	3,954,115	55	3,907,579	53	4,133,759	47
								36XX	非控制權益	147,557	2	24,148	-	60,392	1
								3XXX	權益總計	4,101,672	57	3,931,727	53	4,194,151	48
1XXX	資 產 總 計	\$ 7,238,003	100	\$ 7,378,837	100	\$ 8,699,118	100		負債與權益總計	\$ 7,238,003	100	\$ 7,378,837	100	\$ 8,699,118	100

後附之附註係本合併財務報告之一部分。

(請參閱勤業眾信聯合會計師事務所民國 110 年 4 月 29 日核閱報告)

董事長：




經理人：



會計主管：



宜特科技股份有限公司及子公司



民國 110 年及 109 年 1 月 1 日至 3 月 31 日

(僅經核閱，未經會計師依一般公認審計準則查核)

單位：新台幣仟元，惟
每股盈餘為元

代 碼		110年1月1日至3月31日		109年1月1日至3月31日	
		金 額	%	金 額	%
4000	營業收入 (附註二五及三二)	\$ 749,142	100	\$ 742,906	100
5000	營業成本 (附註二六及三二)	<u>542,236</u>	<u>73</u>	<u>522,025</u>	<u>70</u>
5900	營業毛利	<u>206,906</u>	<u>27</u>	<u>220,881</u>	<u>30</u>
	營業費用 (附註二六及三二)				
6100	推銷費用	23,229	3	26,701	4
6200	管理費用	93,246	12	87,289	12
6300	研究發展費用	28,843	4	24,224	3
6450	預期信用 (迴轉利益) 減 損損失	(<u>179</u>)	-	<u>709</u>	-
6000	營業費用合計	<u>145,139</u>	<u>19</u>	<u>138,923</u>	<u>19</u>
6900	營業淨利	<u>61,767</u>	<u>8</u>	<u>81,958</u>	<u>11</u>
	營業外收入及支出				
7100	利息收入 (附註二六)	254	-	1,602	-
7010	其他收入 (附註二六及三 二)	10,002	1	10,037	1
7020	其他利益及損失 (附註二 六)	(4,103)	(1)	11,573	2
7050	財務成本 (附註二六及三 二)	(9,125)	(1)	(18,356)	(2)
7060	採用權益法之關聯企業損 益份額 (附註十三)	<u>3,934</u>	<u>1</u>	(<u>4,975</u>)	(<u>1</u>)
7000	營業外收入及支出 合計	<u>962</u>	-	(<u>119</u>)	-
7900	稅前淨利	62,729	8	81,839	11
7950	所得稅費用 (附註四及二七)	<u>25,467</u>	<u>3</u>	<u>20,587</u>	<u>3</u>
8200	本期淨利	<u>37,262</u>	<u>5</u>	<u>61,252</u>	<u>8</u>

(接次頁)

(承前頁)

代 碼	110年1月1日至3月31日			109年1月1日至3月31日		
	金	額	%	金	額	%
	其他綜合損益					
	不重分類至損益之項目					
8316	透過其他綜合損益按公允價值衡量之權益工具投資未實現評價損益					
	(\$	554)	-	\$	-	-
8360	後續可能重分類至損益之項目					
8361	國外營運機構財務報表換算之兌換差額(附註二四)					
	(403)	-	(1,228)	-
8380	採用權益法認列之關聯企業其他綜合損益份額					
	(54)	-	(511)	-
8300	其他綜合損益(淨額)合計					
	(1,011)	-	(1,739)	-
8500	本期綜合損益總額					
	\$	<u>36,251</u>	<u>5</u>	\$	<u>59,513</u>	<u>8</u>
	淨利(損)歸屬於：					
8610	母公司業主					
	\$	54,187	7	\$	69,888	9
8620	非控制權益					
	(16,925)	(2)	(8,636)	(1)
8600						
	\$	<u>37,262</u>	<u>5</u>	\$	<u>61,252</u>	<u>8</u>
	綜合損益總額歸屬於：					
8710	母公司業主					
	\$	53,176	7	\$	68,200	9
8720	非控制權益					
	(16,925)	(2)	(8,687)	(1)
8700						
	\$	<u>36,251</u>	<u>5</u>	\$	<u>59,513</u>	<u>8</u>
	每股盈餘(附註二八)					
9710	基 本					
	\$	<u>0.58</u>		\$	<u>0.75</u>	
9810	稀 釋					
	\$	<u>0.58</u>		\$	<u>0.74</u>	

後附之附註係本合併財務報告之一部分。

(請參閱勤業眾信聯合會計師事務所民國110年4月29日核閱報告)

董事長：




經理人：



會計主管：





宜特利 公司

民國 110 年 3 月 31 日

(僅經核閱 準則查核)

單位：係新台幣仟元

代 碼	歸 屬 於 本 公 司 業 主 之 權 益							其 他 權 益		非 控 制 權 益	權 益 總 額	
	普 通 股 股 數 (仟 股)	股 金 額	資 本 公 積	保 留 盈 餘			透 過 其 他 綜 合 損 益 按 公 允 價 值 衡 量 之 金 融 資 產 評 價 利 益					
				法 定 盈 餘 公 積	特 別 盈 餘 公 積	未 分 配 盈 餘	國 外 營 運 機 構 財 務 報 表 換 算 之 兒 換 差 額	業 主 權 益 合 計				
A1	109 年 1 月 1 日 餘 額	93,575	\$ 935,751	\$ 2,625,954	\$ 134,969	\$ 63,946	\$ 395,318	\$ -	(\$ 90,878)	\$ 4,065,060	\$ 66,478	\$ 4,131,538
D1	109 年 1 月 1 日 至 3 月 31 日 淨 利 (損)	-	-	-	-	-	69,888	-	-	69,888	(8,636)	61,252
D3	109 年 1 月 1 日 至 3 月 31 日 稅 後 其 他 綜 合 損 益	-	-	-	-	-	-	-	(1,688)	(1,688)	(51)	(1,739)
D5	109 年 1 月 1 日 至 3 月 31 日 綜 合 損 益 總 額	-	-	-	-	-	69,888	-	(1,688)	68,200	(8,687)	59,513
O1	非 控 制 權 益	-	-	499	-	-	-	-	-	499	2,601	3,100
Z1	109 年 3 月 31 日 餘 額	93,575	\$ 935,751	\$ 2,626,453	\$ 134,969	\$ 63,946	\$ 465,206	\$ -	(\$ 92,566)	\$ 4,133,759	\$ 60,392	\$ 4,194,151
A1	110 年 1 月 1 日 餘 額	93,575	\$ 935,751	\$ 2,630,865	\$ 163,770	\$ 99,815	\$ 169,523	\$ 499	(\$ 92,644)	\$ 3,907,579	\$ 24,148	\$ 3,931,727
	盈 餘 指 撥 及 分 配											
B1	提 列 法 定 盈 餘 公 積	-	-	-	3,132	-	(3,132)	-	-	-	-	-
B3	提 列 特 別 盈 餘 公 積	-	-	-	-	(7,670)	7,670	-	-	-	-	-
B5	本 公 司 股 東 現 金 股 利	-	-	-	-	-	(56,145)	-	-	(56,145)	-	(56,145)
D1	110 年 1 月 1 日 至 3 月 31 日 淨 利 (損)	-	-	-	-	-	54,187	-	-	54,187	(16,925)	37,262
D3	110 年 1 月 1 日 至 3 月 31 日 稅 後 其 他 綜 合 損 益	-	-	-	-	-	-	(554)	(457)	(1,011)	-	(1,011)
D5	110 年 1 月 1 日 至 3 月 31 日 綜 合 損 益 總 額	-	-	-	-	-	54,187	(554)	(457)	53,176	(16,925)	36,251
M7	對 子 公 司 所 有 權 權 益 變 動	-	-	49,505	-	-	-	-	-	49,505	(49,505)	-
O1	非 控 制 權 益	-	-	-	-	-	-	-	-	-	189,839	189,839
Z1	110 年 3 月 31 日 餘 額	93,575	\$ 935,751	\$ 2,680,370	\$ 166,902	\$ 92,145	\$ 172,103	(\$ 55)	(\$ 93,101)	\$ 3,954,115	\$ 147,557	\$ 4,101,672

後附之附註係本合併財務報告之一部分。

(請 參 閱 勤 益 信 會 計 師 事 務 所 民 國 110 年 4 月 29 日 核 閱 報 告)

董 事 長 :



經 理 人 :



會 計 主 管 :



宜特科技股份有限公司及子公司

合併現金流量表

民國 110 年及 109 年 1 月 1 日至 3 月 31 日

單位：新台幣仟元

代 碼		110年1月1日 至3月31日	109年1月1日 至3月31日
AAAA	營業活動之現金流量		
A10000	本期稅前淨利	\$ 62,729	\$ 81,839
A20010	收益費損項目：		
A20100	折舊費用	203,969	201,508
A20200	攤銷費用	2,412	2,037
A20300	預期信用（迴轉利益）減損損失	(179)	709
A20400	透過損益按公允價值衡量金融資產及負債之淨損（益）	41	(163)
A20900	財務成本	9,125	18,356
A21200	利息收入	(254)	(1,602)
A22300	採用權益法之關聯企業損益份額	(3,934)	4,975
A22500	處分不動產、廠房及設備淨利益	(23)	(387)
A24100	外幣兌換淨利	(1,239)	(1,316)
A24200	買回應付公司債利益	-	279
A30000	營業資產及負債之變動數		
A31125	合約資產	210	619
A31150	應收票據及帳款	81,859	(89,384)
A31160	應收帳款－關係人	1,378	4,114
A31180	其他應收款	722	109,020
A31190	其他應收款－關係人	1,446	751
A31240	預付款項及其他流動資產	26,975	43,807
A31990	淨確定福利資產	(14)	(29)
A32125	合約負債	6,121	2,522
A32150	應付票據及帳款	12,483	(27,806)
A32160	應付帳款－關係人	(2,352)	42
A32230	其他流動負債	(85,342)	(111,267)
A33000	營運產生之淨現金流入	316,133	238,624
A33300	支付之利息	(9,860)	(10,412)
A33500	退還之所得稅	6	2
	營業活動之淨現金流入	<u>306,279</u>	<u>228,214</u>

(接次頁)

(承前頁)

代 碼		110年1月1日 至3月31日	109年1月1日 至3月31日
BBBB	投資活動之現金流量		
B01900	處分子公司之現金流入	\$ 109,335	\$ 1,016,551
B02700	取得不動產、廠房及設備	(43,572)	(64,847)
B02800	處分不動產、廠房及設備	211	392
B03700	存出保證金(增加)減少	(1,272)	6,669
B04500	取得其他無形資產	(2,906)	(388)
B06100	應收融資租賃款減少	1,046	1,018
B06500	其他金融資產減少	134	1,500
B07500	收取之利息	254	1,602
	投資活動之淨現金流入	<u>63,230</u>	<u>962,497</u>
CCCC	籌資活動之現金流量		
C00100	短期借款減少	(28,448)	(17,706)
C01300	償還可轉換公司債	-	(20,400)
C01600	舉借長期借款	110,000	259,193
C01700	償還長期借款	(343,933)	(307,236)
C04020	租賃負債本金償還	(20,008)	(18,179)
C04500	支付現金股利	(140,363)	-
C05800	非控制權益變動	189,839	3,100
	籌資活動之淨現金流出	<u>(232,913)</u>	<u>(101,228)</u>
DDDD	匯率變動對現金及約當現金之影響	<u>243</u>	<u>303</u>
EEEE	本期現金及約當現金淨增加數	136,839	1,089,786
E00100	期初現金及約當現金餘額	<u>912,680</u>	<u>808,314</u>
E00200	期末現金及約當現金餘額	<u>\$ 1,049,519</u>	<u>\$ 1,898,100</u>

後附之附註係本合併財務報告之一部分。

(請參閱勤業眾信聯合會計師事務所民國110年4月29日核閱報告)

董事長：



經理人：



會計主管：



宜特科技股份有限公司及子公司

合併財務報告附註

民國 110 年及 109 年 1 月 1 日至 3 月 31 日

(僅經核閱，未依一般公認審計準則查核)

(除另註明者外，金額以新台幣仟元為單位)

一、公司沿革

宜特科技股份有限公司(以下簡稱宜特公司)於 83 年 9 月經經濟部核准設立，主要業務為積體電路之研究開發製作、分析預燒、測試業務，半導體零件及其儀器、電子零件、電腦及其零組件之進出口及代理國內外廠商前各項產品之經銷報價及投標業務。

宜特公司股票自 93 年 12 月 28 日起於財團法人中華民國證券櫃檯買賣中心上櫃買賣。

本合併財務報告係以宜特公司之功能性貨幣新台幣表達。

二、通過財務報告之日期及程序

本合併財務報告於 110 年 4 月 29 日經董事會通過。

三、新發布及修訂準則及解釋之適用

- (一) 首次適用金融監督管理委員會(以下稱「金管會」)認可並發布生效之國際財務報導準則(IFRS)、國際會計準則(IAS)、解釋(IFRIC)及解釋公告(SIC)(以下稱「IFRSs」)

適用金管會認可並發布生效之 IFRSs 將不致造成宜特公司及其子公司(以下合稱「本公司」)會計政策之重大變動。

- (二) IASB 已發布但尚未經金管會認可並發布生效之 IFRSs

<u>新發布 / 修正 / 修訂準則及解釋</u>	<u>IASB 發布之生效日(註1)</u>
「IFRSs 2018-2020 週期之年度改善」	2022 年 1 月 1 日(註2)
IFRS 3 之修正「對觀念架構之引述」	2022 年 1 月 1 日(註3)
IFRS 10 及 IAS 28 之修正「投資者與其關聯企業或合資間之資產出售或投入」	未 定
IFRS 16 之修正「2021 年 6 月 30 日後之新型冠狀病毒肺炎相關租金減讓」	2021 年 4 月 1 日(註8)
IFRS 17「保險合約」	2023 年 1 月 1 日

(接次頁)

(承前頁)

<u>新發布 / 修正 / 修訂準則及解釋</u>	<u>IASB發布之生效日(註1)</u>
IFRS 17之修正	2023年1月1日
IAS 1之修正「負債分類為流動或非流動」	2023年1月1日
IAS 1之修正「會計政策之揭露」	2023年1月1日(註6)
IAS 8之修正「會計估計之定義」	2023年1月1日(註7)
IAS 16之修正「不動產、廠房及設備：達到預定使用狀態前之價款」	2022年1月1日(註4)
IAS 37之修正「虧損性合約－履行合約之成本」	2022年1月1日(註5)

註 1：除另註明外，上述新發布 / 修正 / 修訂準則或解釋係於各該日期以後開始之年度報導期間生效。

註 2：IFRS 9 之修正適用於 2022 年 1 月 1 日以後開始之年度報導期間所發生之金融負債之交換或條款修改；IAS 41「農業」之修正適用於 2022 年 1 月 1 日以後開始之年度報導期間之公允價值衡量；IFRS 1「首次採用 IFRSs」之修正係追溯適用於 2022 年 1 月 1 日以後開始之年度報導期間。

註 3：收購日在年度報導期間開始於 2022 年 1 月 1 日以後之企業合併適用此項修正。

註 4：於 2021 年 1 月 1 日以後始達管理階層預期運作方式之必要地點及狀態之廠房、不動產及設備適用此項修正。

註 5：於 2022 年 1 月 1 日尚未履行所有義務之合約適用此項修正。

註 6：於 2023 年 1 月 1 日以後開始之年度報導期間推延適用此項修正。

註 7：於 2023 年 1 月 1 日以後開始之年度報導期間所發生之會計估計變動及會計政策變動適用此項修正。

註 8：承租人於 2021 年 4 月 1 日開始之年度報導期間開始適用修正內容，累積影響數認列於年度報導期間期初。

截至本合併財務報告通過發布日止，本公司仍持續評估其他準則、解釋之修正對財務狀況與財務績效之影響，相關影響待評估完成時予以揭露。

四、重大會計政策之彙總說明

(一) 遵循聲明

本合併財務報告係依照證券發行人財務報告編製準則及經金管會認可並發布生效之 IAS 34「期中財務報導」編製。本合併財務報告並未包含整份年度財務報告所規定之所有 IFRSs 揭露資訊。

(二) 編製基礎

除按公允價值衡量之金融工具及按確定福利義務現值減除計畫資產公允價值認列之淨確定福利資產外，本合併財務報告係依歷史成本基礎編製。

公允價值衡量依照相關輸入值之可觀察程度及重要性分為第 1 等級至第 3 等級：

1. 第 1 等級輸入值：係指於衡量日可取得之相同資產或負債於活絡市場之報價（未經調整）。
2. 第 2 等級輸入值：係指除第 1 等級之報價外，資產或負債直接（亦即價格）或間接（亦即由價格推導而得）之可觀察輸入值。
3. 第 3 等級輸入值：係指資產或負債之不可觀察之輸入值。

(三) 合併基礎

本合併財務報告係包含本公司及由本公司所控制個體（子公司）之財務報告。合併綜合損益表已納入被收購或被處分子公司於當期自收購日起或至處分日止之營運損益。子公司之財務報告已予調整，以使其會計政策與本公司之會計政策一致。於編製合併財務報告時，各個體間之交易、帳戶餘額、收益及費損已全數予以銷除。子公司之綜合損益總額係歸屬至本公司業主及非控制權益，即使非控制權益因而成為虧損餘額。

當本公司對子公司所有權權益之變動未導致喪失控制者，係作為權益交易處理。本公司及非控制權益之帳面金額已予調整，以反映其於子公司相對權益之變動。非控制權益之調整金額與所支付或收取對價之公允價值間之差額，係直接認列為權益且歸屬於本公司業主。

當本公司喪失對子公司之控制時，處分損益係為下列兩者之差額：(1)所收取對價之公允價值與對前子公司之剩餘投資按喪失控制日之公允價值合計數，以及(2)前子公司之資產（含商譽）與負債及非控制權益按喪失控制日之帳面金額合計數。本公司對於其他綜合損益中所認列與該子公司有關之所有金額，其會計處理係與本公司直接處分相關資產或負債所必須遵循之基礎相同。

對前子公司剩餘投資係按喪失控制日之公允價值作為原始認列投資關聯企業之金額。

子公司明細、持股比例及營業項目，參閱附註十二、附表四及五。

(四) 其他重大會計政策

除下列說明外，請參閱 109 年度合併財務報告之重大會計政策彙總說明。

1. 確定福利退職後福利

期中期間之退休金成本係採用前一年度結束日依精算決定之退休金成本率，以年初至當期末為基礎計算，並針對本期之重大市場波動，及重大計畫修正、清償或其他重大一次性事項加以調整。

2. 所得稅

所得稅費用係當期所得稅及遞延所得稅之總和。期中期間之所得稅係以年度為基礎進行評估，以預期年度總盈餘所適用之稅率，就期中稅前利益予以計算。

五、重大會計判斷、估計及假設不確定性之主要來源

本公司將新型冠狀病毒肺炎疫情造成之經濟影響納入重大會計估計之考量，管理階層將對估計與基本假設持續檢視。本合併財務報告所採用之重大會計判斷、估計及假設不確定性主要來源請參閱 109 年度合併財務報告。

六、現金及約當現金

	110年3月31日	109年12月31日	109年3月31日
庫存現金及週轉金	\$ 175	\$ 159	\$ 168
銀行支票存款及活期存款	904,927	825,224	1,376,175
約當現金			
銀行定期存款	<u>144,417</u>	<u>87,297</u>	<u>521,757</u>
	<u>\$ 1,049,519</u>	<u>\$ 912,680</u>	<u>\$ 1,898,100</u>

七、透過損益按公允價值衡量之金融工具

	110年3月31日	109年12月31日	109年3月31日
<u>金融資產－非流動</u>			
強制透過損益按公允價值衡 量－未上市（櫃）			
國內股票	\$ 342	\$ 405	\$ 12,622
基金受益憑證	<u>24,351</u>	<u>24,304</u>	<u>24,640</u>
	<u>\$ 24,693</u>	<u>\$ 24,709</u>	<u>\$ 37,262</u>
<u>金融負債－流動</u>			
持有供交易			
衍生工具（未指定避險）			
－遠期外匯合約	<u>\$ 52</u>	<u>\$ 27</u>	<u>\$ -</u>

於資產負債表日未適用避險會計且尚未到期之遠期外匯合約如下：

	幣	別	到	期	期	間	合	約	金	額	（	仟	元	）
110年3月31日														
買入遠期外匯	新台幣	兌日幣		110年	6月		TWD	2,786/	JPY	10,600				
109年12月31日														
買入遠期外匯	新台幣	兌日幣		110年	1月至	110年	TWD	1,569/	JPY	5,656				

本公司從事遠期外匯交易之目的，主要係為規避外幣資產及負債因匯率波動所產生之風險。

八、透過其他綜合損益按公允價值衡量之金融資產

權益工具投資

	110年3月31日	109年12月31日
<u>非流動</u>		
國內投資		
上市（櫃）股票		
碩禾電子材料股份有 限公司普通股	<u>\$ 22,049</u>	<u>\$ 22,603</u>

本公司於 109 年 12 月因碩禾電子材料股份有限公司（碩禾公司）合併致嘉科技股份有限公司（致嘉公司），原先持有致嘉公司股票換股而取得碩禾公司普通股。

本公司依中長期策略目的投資碩禾公司普通股，並預期透過長期投資獲利。本公司管理階層認為若將該等投資之短期公允價值波動列入損益，與前述長期投資規劃並不一致，因此選擇指定該等投資為透過其他綜合損益按公允價值衡量。

九、應收票據及帳款－淨額

	<u>110年3月31日</u>	<u>109年12月31日</u>	<u>109年3月31日</u>
<u>應收票據及帳款</u>			
按攤銷後成本衡量			
應收票據	\$ 3,730	\$ 3,934	\$ 1,059
應收帳款	999,508	1,081,247	989,208
減：備抵損失	(<u>13,386</u>)	(<u>13,564</u>)	(<u>8,699</u>)
	<u>\$ 989,852</u>	<u>\$ 1,071,617</u>	<u>\$ 981,568</u>

本公司對勞務銷售之平均授信期間為 30 天至 120 天，應收票據及帳款不予計息。為減輕信用風險，本公司管理階層指派專責團隊負責授信額度之決定、授信核准及其他監控程序以確保逾期應收款項之回收已採取適當行動。此外，本公司於資產負債表日會逐一複核應收款項之可回收金額以確保無法回收之應收款項已提列適當減損損失。據此，本公司管理階層認為本公司之信用風險已顯著減少。

本公司按存續期間預期信用損失認列應收帳款之備抵損失。存續期間預期信用損失係使用準備矩陣計算，其考量客戶過去違約紀錄與現時財務狀況及產業經濟情勢。因本公司之信用損失歷史經驗顯示，不同客戶群之損失型態並無顯著差異，因此準備矩陣未進一步區分客戶群，僅以應收帳款逾期天數訂定預期信用損失率。

若有證據顯示交易對方面臨嚴重財務困難且本公司無法合理預期可回收金額，本公司直接沖銷相關應收帳款，惟仍會持續追索活動，因追索回收之金額則認列於損益。

本公司依準備矩陣衡量應收帳款之備抵損失如下：

110年3月31日

	未逾期	逾期			逾期超過 365天	合計
		1~90天	91~180天	180~365天		
總帳面金額	\$ 899,206	\$ 85,079	\$ 3,355	\$ 2,314	\$ 9,554	\$ 999,508
備抵損失(存續期間預期 信用損失)	(1,288)	(710)	(584)	(1,250)	(9,554)	(13,386)
攤銷後成本	\$ 897,918	\$ 84,369	\$ 2,771	\$ 1,064	\$ -	\$ 986,122

109年12月31日

	未逾期	逾期			逾期超過 365天	合計
		1~90天	91~180天	180~365天		
總帳面金額	\$ 918,286	\$ 145,648	\$ 6,370	\$ 4,521	\$ 6,422	\$ 1,081,247
備抵損失(存續期間預期 信用損失)	(1,413)	(1,255)	(936)	(3,538)	(6,422)	(13,564)
攤銷後成本	\$ 916,873	\$ 144,393	\$ 5,434	\$ 983	\$ -	\$ 1,067,683

109年3月31日

	未逾期	逾期			逾期超過 365天	合計
		1~90天	91~180天	180~365天		
總帳面金額	\$ 839,205	\$ 135,366	\$ 8,408	\$ 1,767	\$ 4,462	\$ 989,208
備抵損失(存續期間預期 信用損失)	(1,450)	(1,219)	(808)	(760)	(4,462)	(8,699)
攤銷後成本	\$ 837,755	\$ 134,147	\$ 7,600	\$ 1,007	\$ -	\$ 980,509

應收帳款備抵損失之變動資訊如下：

	110年1月1日 至3月31日	109年1月1日 至3月31日
期初餘額	\$ 13,564	\$ 7,989
加：本期提列減損損失	-	709
減：本期迴轉減損損失	(179)	-
外幣換算差額	1	1
期末餘額	\$ 13,386	\$ 8,699

十、應收融資租賃款

	110年3月31日	109年12月31日	109年3月31日
未折現之租賃給付			
第1年	\$ 4,392	\$ 4,392	\$ 4,392
第2年	2,928	4,026	4,392
第3年	-	-	2,928
	7,320	8,418	11,712
減：未賺得融資收益	(156)	(208)	(406)
應收租賃給付	7,164	8,210	11,306
租賃投資淨額(表達為應收 融資租賃款)	\$ 7,164	\$ 8,210	\$ 11,306

十一、其他應收款

	110年3月31日	109年12月31日	109年3月31日
應收處分投資款	\$ -	\$ 109,335	\$ 109,335
應收退稅款	-	-	21,589
其他	491	1,213	47,614
	<u>\$ 491</u>	<u>\$ 110,548</u>	<u>\$ 178,538</u>

十二、子公司

本合併財務報告編製主體如下：

投資公司名稱	子公司名稱	業務性質	所 持 股 權 百 分 比			說 明
			110年 3月31日	109年 12月31日	109年 3月31日	
宜特公司	Samoa IST	投資業務	100%	100%	100%	—
	創量科技股份有限公司(創量公司)	從事電子產品測試等業務	34%	34%	34%	註1
	品文股份有限公司(品文公司)	投資業務	100%	100%	100%	—
	Supreme Fortune Corp.	投資業務	100%	100%	93%	註5
	創驗科技股份有限公司(創驗公司)	從事電子產品測試等業務	-	-	100%	註6
	宜錦科技股份有限公司(宜錦公司)	製造及銷售各型積體電路(晶片)薄化及金屬沉積等業務	75%	100%	-	註8及9
Samoa IST	Seychelles IST	投資業務	100%	100%	100%	—
	Mauritius Ample Fortress Co., Ltd.	投資業務	100%	100%	100%	—
	Integrated Service Technology USA Inc. (Integrated USA)	積體電路之研究開發製作、分析預燒、測試業務、半導體零件及其儀器、電子零件等業務	100%	100%	100%	—
品文公司	創量科技股份有限公司(創量公司)	從事電子產品測試等業務	14%	14%	14%	註1
	易方科技股份有限公司(易方公司)	資訊軟體服務	-	-	31%	註2
	環穎科技股份有限公司(環穎公司)	資訊軟體管理服務等業務	-	-	39%	註3
	宜錦科技股份有限公司(宜錦公司)	製造及銷售各型積體電路(晶片)薄化及金屬沉積等業務	4%	-	-	註9
Seychelles IST	宜特(昆山)檢測技術服務有限公司(宜特昆山公司)	從事商品檢測等業務	100%	100%	100%	—
	昆山矽普電子科技有限公司(矽普公司)	電路設計服務	10%	10%	-	註4及7
Supreme Fortune Corp.	Hot Light Co., Ltd.	投資業務	100%	100%	100%	—
宜特昆山公司	宜特(昆山)機電科技有限公司(宜特昆山機電公司)	電子檢測等設備買賣及代理銷售貿易業務	-	-	-	註10
Hot Light Co., Ltd.	昆山矽普電子科技有限公司(矽普公司)	電路設計服務	90%	90%	90%	註4及7
	永續智財有限公司(永續公司)	電路設計服務	100%	100%	100%	—

註1：本公司於110年3月31日暨109年12月31日及3月31日對創量公司之持股皆為48%，惟本公司可控制創量公司董事會之組成，故將其列為子公司。

- 註 2：截至 110 年 3 月 31 日，本公司對易方公司之持股為 26%。於 109 年 4 月 30 日，考量對易方公司之業務及財務不具影響力，且僅占一席董事席次，對其不具控制力，轉列為對關聯企業之投資，並於 109 年 12 月未按持股比例參與易方公司現金增資，致持股比例由 31% 下降至 26%。
- 註 3：截至 110 年 3 月 31 日，本公司對環穎公司之持股為 36%。本公司於 109 年 3 月及 4 月未按持股比例參與環穎公司現金增資，致持股比例由 51% 下降至 36%，於 109 年 7 月考量對環穎之業務及財務不具影響力，且僅占一席董事席次，對其不具控制力，轉列為對關聯企業之投資。
- 註 4：昆山永續智財技術服務有限公司於 109 年 1 月更名為昆山矽普電子科技有限公司。
- 註 5：本公司於 109 年 5 月以美金 11 仟元取得 Supreme Fortune Corp. 部分股權，致持股比例由 93% 上升至 100%。
- 註 6：創驗科技股份有限公司於 109 年 7 月 24 日清算完結。
- 註 7：Seychelles IST 於 109 年 8 月以人民幣 1,012 仟元取得矽普公司 10% 持股，加計 Hot Light Co., Ltd. 原持股 90%，合計持股比例上升至 100%。
- 註 8：本公司於 109 年 11 月投資設立宜錦公司，其業務性質主係製造及銷售各型積體電路(晶片) 薄化及金屬沉積等，原始投資金額為 450,000 仟元。並於 110 年 1 月未按持股比例參與宜錦公司現金增資，致持股比例由 100% 下降至 75%。投資子公司相關資訊請參閱附表四。
- 註 9：品文公司於 110 年 1 月以台幣 35,160 仟元取得宜錦公司 4% 持股，與宜特公司合計持股 79%。
- 註 10：宜特昆山公司於 110 年 3 月投資設立宜特昆山機電公司，其業務性質主係電子檢測等設備買賣及代理銷售貿易業務，截至 110 年 3 月 31 日，宜特昆山公司對其之投資款尚未匯入。

上述子公司於 110 年及 109 年 1 月 1 日至 3 月 31 日，除 Samoa IST、Seychelles IST、宜特昆山公司、創量公司及宜錦公司外，其餘子公司均未符合 108 年 1 月 24 日金融監督管理委員會修訂發布之「會計師查核簽證財務報表規則」第二條之一重要子公司之定義，其財務報告未經會計師核閱。

十三、採用權益法之投資

	110年3月31日	109年12月31日	109年3月31日
具重大性之關聯企業			
德凱宜特股份有限公司 (德凱宜特公司)	\$ 549,874	\$ 548,879	\$ 537,707
東研信超股份有限公司 (東研信超公司)	125,119	121,112	117,240
個別不重大之關聯企業			
易方公司	650	947	-
環穎公司	1,991	2,815	-
高博思公司	4	5	-
	<u>\$ 677,638</u>	<u>\$ 673,758</u>	<u>\$ 654,947</u>

具重大性之關聯企業如下：

公司名稱	所 持 股 權 及 表 決 權 比 例		
	110年3月31日	109年12月31日	109年3月31日
德凱宜特公司	49%	49%	49%
東研信超公司	13%	13%	14%

本公司投資於東研信超公司之持股比例雖未達 20%，惟對該公司持有一席董事席次，具有重大影響力，因是採權益法評價。東研信超公司於 109 年 11 月轉讓庫藏股予員工，致本公司持股比例由 14% 下降為 13%。

上述關聯企業之業務性質、主要營業場所及公司註冊之國家資訊，請參閱附表四「被投資公司資訊、所在地區…等相關資訊」。

採用權益法之投資及本公司對其所享有之損益及其他綜合損益份額，係按未經會計師核閱之財務報告計算。

十四、不動產、廠房及設備

	110年3月31日	109年12月31日	109年3月31日
自 用	\$ 3,613,074	\$ 3,750,452	\$ 4,139,244
營業租賃出租	59,633	62,353	70,894
	<u>\$ 3,672,707</u>	<u>\$ 3,812,805</u>	<u>\$ 4,210,138</u>

(一) 自 用

	土	地	房屋及建築	機器設備	運輸設備	生財器具	租賃改良	其他設備	合 計
成 本									
110年1月1日餘額	\$ 30,852	\$ 2,058,444	\$ 4,229,620	\$ 3,413	\$ 32,138	\$ 396,084	\$ 293,772	\$ 7,044,323	
增 添	-	2,842	30,496	-	1,091	797	9,778	45,004	
處 分	-	-	(90,057)	(581)	(1,487)	(5,149)	(2,898)	(100,172)	
淨兌換差額	-	(202)	(536)	(13)	(15)	(4)	(2)	(772)	
110年3月31日餘額	<u>\$ 30,852</u>	<u>\$ 2,061,084</u>	<u>\$ 4,169,523</u>	<u>\$ 2,819</u>	<u>\$ 31,727</u>	<u>\$ 391,728</u>	<u>\$ 300,650</u>	<u>\$ 6,988,383</u>	
累計折舊									
110年1月1日餘額	\$ -	\$ 203,506	\$ 2,445,564	\$ 1,473	\$ 20,944	\$ 305,936	\$ 93,610	\$ 3,071,033	
折舊費用	-	27,723	137,387	123	1,472	4,660	10,422	181,787	
處 分	-	-	(64,724)	(581)	(1,483)	(5,149)	(2,710)	(74,647)	
淨兌換差額	-	(45)	(239)	(7)	(8)	(4)	-	(303)	
110年3月31日餘額	<u>\$ -</u>	<u>\$ 231,184</u>	<u>\$ 2,517,988</u>	<u>\$ 1,008</u>	<u>\$ 20,925</u>	<u>\$ 305,443</u>	<u>\$ 101,322</u>	<u>\$ 3,172,870</u>	
累計減損									
110年1月1日餘額	\$ -	\$ -	\$ 222,700	\$ -	\$ 138	\$ -	\$ -	\$ 222,838	
處 分	-	-	(25,333)	-	(4)	-	-	(25,337)	
淨兌換差額	-	-	(61)	-	(1)	-	-	(62)	
110年3月31日餘額	<u>\$ -</u>	<u>\$ -</u>	<u>\$ 197,306</u>	<u>\$ -</u>	<u>\$ 133</u>	<u>\$ -</u>	<u>\$ -</u>	<u>\$ 197,439</u>	
110年3月31日淨額	<u>\$ 30,852</u>	<u>\$ 1,829,900</u>	<u>\$ 1,454,229</u>	<u>\$ 1,811</u>	<u>\$ 10,669</u>	<u>\$ 86,285</u>	<u>\$ 199,328</u>	<u>\$ 3,613,074</u>	
109年12月31日及110年1月1日淨額	<u>\$ 30,852</u>	<u>\$ 1,854,938</u>	<u>\$ 1,561,356</u>	<u>\$ 1,940</u>	<u>\$ 11,056</u>	<u>\$ 90,148</u>	<u>\$ 200,162</u>	<u>\$ 3,750,452</u>	

(接次頁)

(承前頁)

	土	地	房屋及建築	機器設備	運輸設備	生財器具	租賃改良	其他設備	合 計
成 本									
109年1月1日餘額	\$ 30,852	\$ 2,052,112	\$ 4,046,332	\$ 2,679	\$ 36,696	\$ 411,496	\$ 283,684	\$ 6,863,851	
增 添	-	2,040	112,296	-	416	857	3,600	119,209	
處 分	-	-	(19,950)	-	(884)	(1,227)	(2,773)	(24,834)	
淨兌換差額	-	(283)	(836)	(11)	(15)	7	(3)	(1,141)	
109年3月31日餘額	\$ 30,852	\$ 2,053,869	\$ 4,137,842	\$ 2,668	\$ 36,213	\$ 411,133	\$ 284,508	\$ 6,957,085	
累計折舊									
109年1月1日餘額	\$ -	\$ 137,075	\$ 1,962,348	\$ 1,147	\$ 21,482	\$ 252,486	\$ 64,176	\$ 2,438,714	
折舊費用	-	26,353	133,349	86	1,856	7,714	10,286	179,644	
處 分	-	-	(19,657)	-	(854)	(1,227)	(2,773)	(24,511)	
淨兌換差額	-	(13)	(240)	-	(3)	7	(1)	(250)	
109年3月31日餘額	\$ -	\$ 163,415	\$ 2,075,800	\$ 1,233	\$ 22,481	\$ 258,980	\$ 71,688	\$ 2,593,597	
累計減損									
109年1月1日餘額	\$ -	\$ -	\$ 224,489	\$ -	\$ 161	\$ -	\$ -	\$ 224,650	
處 分	-	-	(293)	-	(25)	-	-	(318)	
淨兌換差額	-	-	(87)	-	(1)	-	-	(88)	
109年3月31日餘額	\$ -	\$ -	\$ 224,109	\$ -	\$ 135	\$ -	\$ -	\$ 224,244	
109年3月31日淨額	\$ 30,852	\$ 1,890,454	\$ 1,837,933	\$ 1,435	\$ 13,597	\$ 152,153	\$ 212,820	\$ 4,139,244	

折舊費用係以直線基礎按下列耐用年數計提：

房屋及建築	
廠房主建物	35 至 50 年
建築物裝修	5 至 20 年
機器設備	1 至 10 年
運輸設備	2 至 6 年
生財器具	2 至 6 年
租賃改良	2 至 15 年
其他設備	3 至 20 年

本公司設定質押之不動產、廠房及設備金額，請參閱附註三三。

(二) 營業租賃出租

	土	地	房屋及建築	其他設備	合 計
成 本					
110年1月1日餘額	\$ 12,583	\$ 129,436	\$ 278	\$ 142,297	
處 分	-	(1,462)	-	(1,462)	
110年3月31日餘額	\$ 12,583	\$ 127,974	\$ 278	\$ 140,835	
累計折舊					
110年1月1日餘額	\$ -	\$ 79,804	\$ 140	\$ 79,944	
折舊費用	-	2,704	16	2,720	
處 分	-	(1,462)	-	(1,462)	
110年3月31日餘額	\$ -	\$ 81,046	\$ 156	\$ 81,202	
110年3月31日淨額	\$ 12,583	\$ 46,928	\$ 122	\$ 59,633	
109年12月31日及110年1月1日淨額	\$ 12,583	\$ 49,632	\$ 138	\$ 62,353	

(接次頁)

(承前頁)

	土	地	房屋及建築	其他設備	合	計		
<u>成 本</u>								
109年1月1日餘額	\$	12,583	\$	132,306	\$	1,566	\$	146,455
處 分		<u>-</u>	(<u>954</u>)		<u>-</u>	(<u>954</u>)
109年3月31日餘額	\$	<u>12,583</u>	\$	<u>131,352</u>	\$	<u>1,566</u>	\$	<u>145,501</u>
<u>累計折舊</u>								
109年1月1日餘額	\$	-	\$	71,364	\$	1,257	\$	72,621
折舊費用		-		2,870		70		2,940
處 分		<u>-</u>	(<u>954</u>)		<u>-</u>	(<u>954</u>)
109年3月31日餘額	\$	<u>-</u>	\$	<u>73,280</u>	\$	<u>1,327</u>	\$	<u>74,607</u>
109年3月31日淨額	\$	<u>12,583</u>	\$	<u>58,072</u>	\$	<u>239</u>	\$	<u>70,894</u>

本公司以營業租賃出租土地、房屋及建築與其他設備資產，租賃期間為5~10年。

營業租賃出租自有不動產、廠房及設備之未來將收取之租賃給付總額如下：

	110年3月31日	109年12月31日	109年3月31日
第 1 年	\$ 7,712	\$ 8,336	\$ 9,584
第 2 年	7,088	7,088	7,712
第 3 年	7,088	7,088	7,088
第 4 年	7,088	7,088	7,088
第 5 年	7,088	7,088	7,088
超過 5 年	<u>11,812</u>	<u>13,584</u>	<u>18,900</u>
	<u>\$ 47,876</u>	<u>\$ 50,272</u>	<u>\$ 57,460</u>

折舊費用係以直線基礎按下列耐用年數計提：

房屋及建築	
廠房主建物	15至50年
建築物裝修	6至20年
其他設備	3至20年

十五、租賃協議

(一) 使用權資產

	110年3月31日	109年12月31日	109年3月31日
使用權資產帳面金額			
土地	\$ 161,278	\$ 162,485	\$ 166,104
建築物	258,923	256,156	263,939
運輸設備	6,568	4,747	6,541
機器設備	12,294	4,260	-
	<u>\$ 439,063</u>	<u>\$ 427,648</u>	<u>\$ 436,584</u>
		110年1月1日 至3月31日	109年1月1日 至3月31日
使用權資產之增添		<u>\$ 33,194</u>	<u>\$ 32</u>
使用權資產之折舊費用			
土地		\$ 1,207	\$ 1,206
建築物		16,848	16,308
運輸設備		1,170	1,410
機器設備		237	-
		<u>\$ 19,462</u>	<u>\$ 18,924</u>
使用權資產轉租收益(帳列其他收入)		<u>(\$ 1,098)</u>	<u>(\$ 1,098)</u>

除上述增添及認列折舊費用外，本公司之使用權資產於 110 年及 109 年 1 月 1 日至 3 月 31 日並未發生重大轉租及減損情形。

(二) 租賃負債

	110年3月31日	109年12月31日	109年3月31日
租賃負債帳面金額			
流動	<u>\$ 82,231</u>	<u>\$ 70,522</u>	<u>\$ 65,656</u>
非流動	<u>\$ 371,365</u>	<u>\$ 372,111</u>	<u>\$ 387,674</u>

租賃負債之折現率區間如下：

	110年3月31日	109年12月31日	109年3月31日
土地	2.76%	2.76%	2.76%
建築物	1.67%~4.75%	1.67%~4.75%	1.70%~2.76%
運輸設備	2.94%~5.25%	2.94%~5.25%	2.94%~5.25%
機器設備	1.66%~2.88%	1.66%	-

(三) 重要承租活動及條款

本公司承租若干土地、建築物、運輸設備及機器設備做為廠房辦公室及測試使用，租賃期間為 1~40 年。於租賃期間屆滿時，本公司對所租賃之土地、建築物、運輸設備及機器設備並無優惠承購權。

(四) 轉 租

除已於附註十及十四說明外，本公司尚有下列轉租交易。本公司以營業租賃轉租建築物之使用權，租賃期間為 5 年。營業租賃轉租之未來將收取之租賃給付總額如下：

	110年3月31日	109年12月31日	109年3月31日
第 1 年	\$ 10,870	\$ 10,870	\$ 10,870
第 2 年	7,247	9,964	9,485
第 3 年	-	-	6,015
	<u>\$ 18,117</u>	<u>\$ 20,834</u>	<u>\$ 26,370</u>

(五) 其他租賃資訊

	110年1月1日 至3月31日	109年1月1日 至3月31日
短期租賃費用	<u>\$ 1,416</u>	<u>\$ 1,262</u>
低價值資產租賃費用	<u>\$ 136</u>	<u>\$ 185</u>
租賃之現金（流出）總額	<u>(\$ 24,428)</u>	<u>(\$ 22,523)</u>

十六、商 譽

	110年1月1日 至3月31日	109年1月1日 至3月31日
成 本		
期初及期末餘額	<u>\$ -</u>	<u>\$ 302</u>

十七、其他無形資產

	110年3月31日	109年12月31日	109年3月31日
電腦軟體	\$ 15,020	\$ 14,499	\$ 11,616
其 他	1,165	1,224	1,149
	<u>\$ 16,185</u>	<u>\$ 15,723</u>	<u>\$ 12,765</u>

除認列攤銷費用外，本公司之其他無形資產於 110 年及 109 年 1 月 1 日至 3 月 31 日並未發生重大增添、處分及減損情形。攤銷費用係以直線基礎按下列耐用年數計提：

電腦軟體	3 至 10 年
其他	3 年

十八、預付款項及其他流動資產

	110年3月31日	109年12月31日	109年3月31日
用品盤存	\$ 23,899	\$ 18,784	\$ 20,893
預付費用	19,504	16,046	19,688
留抵稅額	16,306	40,852	71,845
預付貨款	9,885	18,256	5,891
預付工單用料	2,761	6,248	-
其他	2,749	1,893	882
	<u>\$ 75,104</u>	<u>\$ 102,079</u>	<u>\$ 119,199</u>

十九、短期借款

	110年3月31日	109年12月31日	109年3月31日
<u>無擔保借款</u>			
週轉金借款	<u>\$ 373,509</u>	<u>\$ 401,957</u>	<u>\$ 384,635</u>

銀行週轉金借款之利率於 110 年 3 月 31 日暨 109 年 12 月 31 日及 3 月 31 日分別為 1.00%~1.82%、1.00%~1.82% 及 1.27%~5.00%。

二十、應付可轉換公司債

	110年3月31日	109年12月31日	109年3月31日
國內第五次無擔保可轉換公司債之負債組成要素	\$ -	\$ -	\$ 1,459,600
應付可轉換公司債折價－第五次公司債	-	-	(19,709)
	-	-	1,439,891
列為一年內到期部分	-	-	(1,439,891)
	<u>\$ -</u>	<u>\$ -</u>	<u>\$ -</u>

宜特公司於 106 年 10 月發行國內第五次無擔保可轉換公司債 1,500,000 仟元，依票面金額之 100% 發行，票面利率為 0%，發行期間 3 年。公司債持有人得於 106 年 10 月 30 日起至 109 年 10 月 30 日止依規定請求轉換為本公司之普通股股票。債券餘額至 109 年 10 月 30 日

到期依債券面額一次清償。當分別符合特定條件時，宜特公司得享有債券贖回權。

此可轉換公司債包括負債及權益組成部分，權益組成部分於權益項下以資本公積－認股權表達。負債組成部分原始認列之有效利率為2.33%。本公司已於109年11月2日按約定價格全數清償。

二一、長期借款

	<u>110年3月31日</u>	<u>109年12月31日</u>	<u>109年3月31日</u>
<u>擔保借款</u>			
聯貸團聯貸－甲-1項(一)	\$ 380,000	\$ 400,000	\$ -
銀行借款(二)	310,473	323,556	594,578
<u>無擔保借款</u>			
聯貸團聯貸－甲-2項(一)	190,000	200,000	-
聯貸團聯貸－乙項(一)	-	100,000	-
信用借款(三)	<u>495,000</u>	<u>586,000</u>	<u>1,019,711</u>
	1,375,473	1,609,556	1,614,289
減：聯貸主辦費未攤銷餘額	(2,650)	(2,800)	-
列為一年內到期部分	(<u>113,914</u>)	(<u>129,373</u>)	(<u>507,816</u>)
長期借款	<u>\$ 1,258,909</u>	<u>\$ 1,477,383</u>	<u>\$ 1,106,473</u>

(一) 宜特公司為改善財務結構暨充實中期營運週轉所需資金，於109年9月與兆豐國際商業銀行等6家金融機構新簽訂額度10億元之5年期聯合授信借款。宜特公司於109年第3季動撥聯貸甲項，自109年9月起除分10期每半年平均償還5%本金外，並於到期日償還剩餘本金；宜特公司另於109年第4季動撥聯貸乙項，此借款為到期一次償還，得循環動用至114年9月。此聯貸借款於110年3月31日及109年12月31日之利率均為1.8%。上述聯合授信合約，係以宜特公司建築物、機器設備及銀行存款作為抵押擔保（參閱附註三三）。

宜特公司聯貸團借款依貸款相關合約規定：宜特公司之上半年度及年度合併財務報告受有負債比限制及有形資產淨值不得低於2,800,000仟元限制；若違反財務承諾，並於改善期間內未改善，將依未清償餘額之0.1%一次計付補償費。

- (二) 該銀行借款係以本公司建物抵押擔保（參閱附註三三），借款到期日於 110 年 3 月 31 日暨 109 年 12 月 31 日及 3 月 31 日皆為 121 年 3 月前陸續還清，年利率於 110 年 3 月 31 日暨 109 年 12 月 31 日及 3 月 31 日分別為 0.95%~2.90%、0.95%~3.05%及 1.15%~3.05%。
- (三) 銀行信用借款之到期日於 110 年 3 月 31 日暨 109 年 12 月 31 日及 3 月 31 日分別為 115 年 3 月、113 年 11 月及 113 年 3 月底前陸續還清，年利率於 110 年 3 月 31 日暨 109 年 12 月 31 日及 3 月 31 日分別為 1.00%~1.55%、1.00%~1.55%及 1.15%~2.02%。

宜特公司長期借款依相關貸款合約規定：宜特公司之上半年度及年度合併財務報告均受有流動比、負債比、金融負債比暨利息保障倍數等限制及有形資產淨值不得低於新台幣 2,000,000 仟元限制；若違反借款授信條件，將調升新動撥利率 0.25%。

二二、其他流動負債

	<u>110年3月31日</u>	<u>109年12月31日</u>	<u>109年3月31日</u>
<u>其他應付款</u>			
應付薪資及獎金	\$ 124,909	\$ 183,690	\$ 117,749
應付員工酬勞及董事酬勞	16,470	13,360	13,094
未休假獎金	<u>15,462</u>	<u>14,067</u>	<u>13,323</u>
	156,841	211,117	144,166
<u>其他流動負債</u>			
其他（註）	<u>121,144</u>	<u>152,454</u>	<u>136,702</u>
	<u>\$ 277,985</u>	<u>\$ 363,571</u>	<u>\$ 280,868</u>

註：主要係應付營業稅、代收款及其他等。

二三、退職後福利計畫

110 年及 109 年 1 月 1 日至 3 月 31 日認列之確定福利計畫相關退休金利益係以 109 年及 108 年 12 月 31 日精算決定之退休金成本率計算，金額分別為(14)仟元及(29)仟元。

二四、權益

(一) 普通股股本

	110年3月31日	109年12月31日	109年3月31日
額定股數(仟股)	<u>200,000</u>	<u>200,000</u>	<u>200,000</u>
額定股本	<u>\$ 2,000,000</u>	<u>\$ 2,000,000</u>	<u>\$ 2,000,000</u>
已發行且已收足股款之 股數(仟股)	<u>93,575</u>	<u>93,575</u>	<u>93,575</u>
已發行股本	<u>\$ 935,751</u>	<u>\$ 935,751</u>	<u>\$ 935,751</u>

(二) 資本公積

	110年3月31日	109年12月31日	109年3月31日
<u>得用以彌補虧損、發放現 金或撥充股本(註1)</u>			
股票發行溢價	\$ 2,442,493	\$ 2,442,493	\$ 2,442,493
庫藏股票交易	12,673	12,673	12,673
<u>僅得用以彌補虧損</u>			
認列對子公司所有權權 益變動數(註2)	52,795	3,290	499
採用權益法認列關聯企 業股權淨值之變動數	2,465	2,465	844
股票發行溢價	46,937	46,937	46,937
庫藏股票交易	2,934	2,934	-
其他	120,073	120,073	-
<u>不得作為任何用途</u>			
認股權	-	-	123,007
	<u>\$ 2,680,370</u>	<u>\$ 2,630,865</u>	<u>\$ 2,626,453</u>

註1：此類資本公積得用以彌補虧損，亦得於公司無虧損時，用以發放現金或撥充股本，惟撥充股本時每年以實收股本之一定比率為限。

註2：此類資本公積係本公司未實際取得或處分子公司股權時，因子公司權益變動認列之權益交易影響。

110年及109年1月1日至3月31日各類資本公積餘額之調節如下：

	股票發行溢價	庫藏股票交易	認 股 權	認列對子公司 所有權權益 變 動 數	採用權益法 認列關聯企業 股 權 淨 值 之 變 動 數	其 他
109年1月1日餘額	\$ 2,489,430	\$ 12,673	\$ 123,007	\$ -	\$ 844	\$ -
採用權益法認列關聯企業及 合資股權淨值之變動數	-	-	-	499	-	-
109年3月31日餘額	\$ 2,489,430	\$ 12,673	\$ 123,007	\$ 499	\$ 844	\$ -
110年1月1日餘額	\$ 2,489,430	\$ 15,607	\$ -	\$ 3,290	\$ 2,465	\$ 120,073
採用權益法認列關聯企業及 合資股權淨值之變動數	-	-	-	49,505	-	-
110年3月31日餘額	\$ 2,489,430	\$ 15,607	\$ -	\$ 52,795	\$ 2,465	\$ 120,073

(三) 保留盈餘及股利政策

宜特公司於109年6月12日股東會決議通過修正公司章程，訂明公司盈餘分派或虧損撥補得於每季終了後為之，盈餘分派以現金發放者，由董事會決議辦理，並報告股東會，無須提交股東會請求承認。

依宜特公司修正後章程規定，分派盈餘時，應先彌補累計虧損（包含調整未分配盈餘金額），依法提撥百分之十為法定盈餘公積；但法定盈餘公積累積已達宜特公司實收資本總額時，不在此限。次依法令或主管機關規定提撥或迴轉特別盈餘公積。嗣餘盈餘，連同期初未分配盈餘（包含調整未分配盈餘金額），由董事會視營運需要的情形保留部分盈餘後，擬具盈餘分配議案，決議分派股東股息紅利。宜特公司章程規定之員工及董事酬勞分派政策，參閱附註二六之(七)員工酬勞及董事酬勞。

宜特公司將考量公司所處環境及成長階段，因應未來資金需求及長期財務規劃，滿足股東對於現金流入之需求。就可分配盈餘扣除前項之規定後，提撥分派股東股利，當年度股東股利分配，現金股利佔股利總額10%至100%，股票股利佔股利總額之0%至90%。

若當年度宜特公司無盈餘可分派，或雖有盈餘但盈餘數額遠低於宜特公司先前一年度實際分派之盈餘，或依公司財務、業務及經營面等因素之考量，得將公積全部或一部依法令或主管機關規定分派，其以現金分派者，得由董事會決議辦理，並報告股東會，無須提交股東會請求承認。

法定盈餘公積應提撥至其餘額達公司實收股本總額時為止。法定盈餘公積得用以彌補虧損。公司無虧損時，法定盈餘公積超過實收股本總額 25% 之部分除得撥充股本外，尚得以現金分配。

宜特公司依金管證發字第 1010012865 號函、金管證發字第 1030006415 號函及「採用國際財務報導準則 (IFRSs) 後，提列特別盈餘公積之適用疑義問答」等規定提列及迴轉特別盈餘公積。

宜特公司舉行董事會，分別決議 110 及 109 年度各季盈餘分配案及每股現金股利如下：

	110 年第 1 季
董事會決議日期	110年4月29日
法定盈餘公積	<u>\$ 5,419</u>
特別盈餘公積	<u>\$ 1,011</u>
現金股利	<u>\$ 93,575</u>
每股現金股利 (元)	\$ 1

	109 年第 4 季	109 年第 3 季	109 年第 2 季
董事會決議日期	110年3月5日	109年11月11日	109年8月6日
法定盈餘公積	<u>\$ 3,132</u>	<u>\$ 8,413</u>	<u>\$ 14,451</u>
特別盈餘公積	<u>(\$ 7,670)</u>	<u>(\$ 6,647)</u>	<u>\$ 15,584</u>
現金股利	<u>\$ 56,145</u>	<u>\$ 93,575</u>	<u>\$ 140,363</u>
每股現金股利 (元)	\$ 0.6	\$ 1	\$ 1.5

上述各季現金股利已由董事會決議分配，其餘有關 109 年之盈餘分配尚待預計於 110 年 6 月 11 日召開之股東常會決議。

宜特公司於 109 年 6 月 12 日舉行股東常會，決議通過 108 年度盈餘分配案如下：

	108 年度
法定盈餘公積	<u>\$ 5,937</u>
特別盈餘公積	<u>\$ 26,932</u>
現金股利	<u>\$187,150</u>
每股現金股利 (元)	\$ 2

(四) 特別盈餘公積

	110年1月1日 至3月31日	109年1月1日 至3月31日
期初餘額	\$ 99,815	\$ 63,946
迴轉特別盈餘公積		
其他權益項目減項迴轉數	(7,670)	-
期末餘額	\$ 92,145	\$ 63,946

首次採用 IFRSs 時，因國外營運機構（包括子公司）財務報表換算之兌換差額所提列之特別盈餘公積，係依宜特公司處分比例迴轉，待宜特公司喪失重大影響時，則全數迴轉。於分派盈餘時，尚應就報導期間結束日帳列其他股東權益減項淨額與首次採用 IFRSs 所提列之特別盈餘公積之差額補提列特別盈餘公積。嗣後其他股東權益減項餘額有迴轉時，得就迴轉部分分派盈餘。

(五) 其他權益項目

1. 國外營運機構財務報表換算之兌換差額

	110年1月1日 至3月31日	109年1月1日 至3月31日
期初餘額	(\$ 92,644)	(\$ 90,878)
當期產生		
換算國外營運機構財 務報表所產生之兌 換差額	(403)	(1,177)
採用權益法之關聯企 業換算差額之份額	(54)	(511)
期末餘額	(\$ 93,101)	(\$ 92,566)

2. 透過其他綜合損益按公允價值衡量之金融資產未實現評價損益

	110年1月1日 至3月31日	109年1月1日 至3月31日
期初餘額	\$ 499	\$ -
當期產生		
未實現損益		
權益工具	(554)	-
期末餘額	(\$ 55)	\$ -

(六) 非控制權益

	110年1月1日 至3月31日	109年1月1日 至3月31日
期初餘額	\$ 24,148	\$ 66,478
本期淨損	(16,925)	(8,636)
本期其他綜合損益		
國外營運機構財務報表 換算之兌換差額	-	(51)
收購子公司非控制權益(附註 二九)	-	2,601
取得現金增資所增加之非控 制權益	140,334	-
期末餘額	<u>\$147,557</u>	<u>\$ 60,392</u>

二五、收 入

	110年1月1日 至3月31日	109年1月1日 至3月31日
客戶合約收入		
檢測服務收入	<u>\$749,142</u>	<u>\$742,906</u>

(一) 客戶合約之說明

本公司所簽訂之客戶合約係提供檢測服務履約義務，客戶係於驗收完畢後依授信期間支付合約對價，由於移轉商品與勞務時點與客戶付款時間間隔未超過一年，合約對價之重大財務組成部分不予調整。

(二) 合約餘額

	110年3月31日	109年12月31日	109年3月31日	109年1月1日
應收帳款(附註九)	<u>\$ 986,122</u>	<u>\$ 1,067,683</u>	<u>\$ 980,509</u>	<u>\$ 890,596</u>
合約資產				
勞務服務	<u>\$ 3,112</u>	<u>\$ 3,322</u>	<u>\$ 4,904</u>	<u>\$ 5,523</u>
合約負債				
客戶忠誠計畫	\$ 29,200	\$ 47,915	\$ 32,572	\$ 34,272
預收貨款	62,135	37,299	30,782	26,560
	<u>\$ 91,335</u>	<u>\$ 85,214</u>	<u>\$ 63,354</u>	<u>\$ 60,832</u>

(三) 客戶合約收入之細分

	110年1月1日 至3月31日	109年1月1日 至3月31日
主要地區市場		
台灣	\$539,474	\$564,386
美國	137,752	96,278
中國大陸	39,647	40,851
其他	32,269	41,391
	<u>\$749,142</u>	<u>\$742,906</u>

二六、繼續營業單位淨利

(一) 利息收入

	110年1月1日 至3月31日	109年1月1日 至3月31日
銀行存款	\$ 177	\$ 1,485
租賃投資淨額	52	80
其他	25	37
	<u>\$ 254</u>	<u>\$ 1,602</u>

(二) 其他收入

	110年1月1日 至3月31日	109年1月1日 至3月31日
營業租賃收入	\$ 7,915	\$ 7,283
政府補助收入	1	208
租賃修改利益	-	442
其他	2,086	2,104
	<u>\$ 10,002</u>	<u>\$ 10,037</u>

(三) 其他利益及損失

	110年1月1日 至3月31日	109年1月1日 至3月31日
淨外幣兌換(損失)利益	(\$ 3,091)	\$ 10,743
透過損益按公允價值衡量之 金融工具(損失)利益	(41)	163
處分不動產、廠房及設備利益	23	387
其他	(994)	280
	<u>(\$ 4,103)</u>	<u>\$ 11,573</u>

(四) 財務成本

	110年1月1日 至3月31日	109年1月1日 至3月31日
銀行借款利息	\$ 6,351	\$ 7,794
租賃負債之利息	2,868	2,897
聯貸案主辦費攤銷	150	-
押金設算息	5	5
可轉換公司債利息	-	8,478
其他利息費用	297	-
減：列入符合資產成本之金額	(<u>546</u>)	(<u>818</u>)
	<u>\$ 9,125</u>	<u>\$ 18,356</u>

利息資本化相關資訊如下：

	110年1月1日 至3月31日	109年1月1日 至3月31日
利息資本化金額	<u>\$ 546</u>	<u>\$ 818</u>
利息資本化利率	1.21%~1.50%	1.78%~1.84%

(五) 折舊及攤銷

	110年1月1日 至3月31日	109年1月1日 至3月31日
折舊費用依功能別彙總		
營業成本	\$172,804	\$167,507
營業費用	<u>31,165</u>	<u>34,001</u>
	<u>\$203,969</u>	<u>\$201,508</u>
攤銷費用依功能別彙總		
營業成本	\$ 1,563	\$ 1,135
管理費用	<u>849</u>	<u>902</u>
	<u>\$ 2,412</u>	<u>\$ 2,037</u>

(六) 員工福利費用

	110年1月1日 至3月31日	109年1月1日 至3月31日
短期員工福利	\$238,844	\$218,332
退職後福利		
確定提撥計畫	9,122	8,327
確定福利計畫 (附註二 三)	(<u>14</u>)	(<u>29</u>)
員工福利費用合計	<u>\$247,952</u>	<u>\$226,630</u>

(接次頁)

(承前頁)

	110年1月1日 至3月31日	109年1月1日 至3月31日
依功能別彙總		
營業成本	\$172,994	\$150,963
營業費用	<u>74,958</u>	<u>75,667</u>
	<u>\$247,952</u>	<u>\$226,630</u>

(七) 員工酬勞及董事酬勞

宜特公司係以當年度扣除分派員工及董事酬勞前之稅前利益分別以不低於3%及不高於3%提撥員工酬勞及董事酬勞。110年及109年1月1日至3月31日估列之員工酬勞及董事酬勞如下：

估列比例

	110年1月1日 至3月31日	109年1月1日 至3月31日
員工酬勞	3%	3%
董事酬勞	1%	1%

金額

	110年1月1日至3月31日			109年1月1日至3月31日		
	現	金	股	現	金	股
員工酬勞	\$ 2,360	\$ -	-	\$ 3,000	\$ -	-
董事酬勞		750	-		675	-

年度合併財務報告通過發布日後若金額仍有變動，則依會計估計變動處理，於次一年度調整入帳。

109及108年度員工酬勞及董事酬勞分別於110年3月5日及109年3月25日經董事會決議如下：

金額

	109年度			108年度		
	現	金	股	現	金	股
員工酬勞	\$ 9,300	\$ -	-	\$ 8,000	\$ -	-
董事酬勞		4,050	-		1,419	-

109 及 108 年度員工酬勞及董事酬勞之實際配發金額與 109 及 108 年度合併財務報告之認列金額並無差異。

有關宜特公司董事會決議之員工酬勞及董事酬勞資訊，請至台灣證券交易所「公開資訊觀測站」查詢。

二七、所得稅

(一) 認列於損益之所得稅

所得稅費用之主要組成項目如下：

	110年1月1日 至3月31日	109年1月1日 至3月31日
當期所得稅		
本期產生者	\$ 22,302	\$ 21,085
遞延所得稅		
本期產生者	<u>3,165</u>	(<u>498</u>)
認列於損益之所得稅費用	<u>\$ 25,467</u>	<u>\$ 20,587</u>

(二) 所得稅核定情形

宜特公司之營利事業所得稅申報，截至 108 年度止之申報案件業經稅捐稽徵機關核定。

二八、每股盈餘

	110年1月1日 至3月31日	109年1月1日 至3月31日
基本每股盈餘	<u>\$ 0.58</u>	<u>\$ 0.75</u>
稀釋每股盈餘	<u>\$ 0.58</u>	<u>\$ 0.74</u>

用以計算每股盈餘之淨利及普通股加權平均股數如下：

本期淨利

	110年1月1日 至3月31日	109年1月1日 至3月31日
用以計算基本每股盈餘之淨利	<u>\$ 54,187</u>	<u>\$ 69,888</u>
用以計算稀釋每股盈餘之淨利	<u>\$ 54,187</u>	<u>\$ 69,888</u>

股 數	單位：仟股	
	110年1月1日 至3月31日	109年1月1日 至3月31日
用以計算基本每股盈餘之普通 股加權平均股數	93,575	93,575
具稀釋作用潛在普通股之影響： 員工酬勞	<u>224</u>	<u>320</u>
用以計算稀釋每股盈餘之普通 股加權平均股數	<u>93,799</u>	<u>93,895</u>

若宜特公司得選擇以股票或現金發放員工酬勞，則計算稀釋每股盈餘時，假設員工酬勞將採發放股票方式，並於該潛在普通股具有稀釋作用時計入加權平均流通在外股數，以計算稀釋每股盈餘。於次年度決議員工酬勞發放股數前計算稀釋每股盈餘時，亦繼續考量該等潛在普通股之稀釋作用。

宜特公司 109 年 1 月 1 日至 3 月 31 日流通在外可轉換公司債若進行轉換，因具反稀釋作用，故未納入稀釋每股盈餘之計算。

二九、與非控制權益之權益交易

宜特公司於 110 年 1 月未按持股比例參與宜錦公司現金增資，致持股比由 100% 下降至 75%；另因品文公司以 35,160 仟元取得宜錦公司股數，持股比由 0% 上升至 4%；本公司共計持股為 79%。

	宜 錦 公 司
收取（給付）之現金對價	\$189,839
子公司淨資產帳面金額按相對權益變動計算應轉 入非控制權益之金額	(<u>140,334</u>)
權益交易差額	<u>\$ 49,505</u>
<u>權益交易差額調整科目</u>	
資本公積	<u>\$ 49,505</u>

由於上述交易並未改變本公司對宜錦公司之控制，本公司視為權益交易處理。

本公司於 109 年 3 月未按持股比例參與環穎公司現金增資，致持股比例由 51% 下降至 39%。

	<u>環 穎 公 司</u>
收取（給付）之現金對價	\$ 3,100
子公司淨資產帳面金額按相對權益變動計算應轉 入非控制權益之金額	(<u>2,601</u>)
權益交易差額	<u>\$ 499</u>
<u>權益交易差額調整科目</u>	
資本公積	<u>\$ 499</u>

由於上述交易並未改變本公司對環穎公司之控制，本公司視為權益交易處理。

三十、資本風險管理

本公司進行資本管理以確保集團內各企業能夠於繼續經營之前提下，藉由將債務及權益餘額最適化，以使股東報酬極大化。本公司之整體策略並無變化。

本公司資本結構係由本公司之淨債務（即借款減除現金及約當現金）及權益（即股本、資本公積、保留盈餘、其他權益項目及非控制權益）組成。

本公司不須遵守其他外部資本規定。

本公司主要管理階層定期檢視集團資本結構，其檢視內容包括考量各類資本之成本及相關風險。本公司依據主要管理階層之建議，將藉由支付股利、發行新股、買回股份及發行新債或償付舊債等方式平衡其整體資本結構。

三一、金融工具

(一) 公允價值之資訊－非按公允價值衡量之金融工具

	<u>110年3月31日</u>		<u>109年12月31日</u>		<u>109年3月31日</u>	
	帳面金額	公允價值 (第2等級)	帳面金額	公允價值 (第2等級)	帳面金額	公允價值 (第2等級)
金融負債						
按攤銷後成本衡量之金融負債：						
－可轉換公司債	\$ -	\$ -	\$ -	\$ -	\$ 1,439,891	\$ 1,442,085

上述第 2 等級之公允價值衡量，係依收益法之現金流量折現分析決定。

(二) 公允價值資訊－以重複性基礎按公允價值衡量之金融工具

1. 公允價值層級

110年3月31日

	第 1 等級	第 2 等級	第 3 等級	合 計
<u>透過損益按公允價值衡</u> <u>量之金融資產</u>				
權益工具投資－未上市 (櫃)				
－國內股票	\$ -	\$ -	\$ 342	\$ 342
－基金受益憑證	-	-	24,351	24,351
	<u>\$ -</u>	<u>\$ -</u>	<u>\$ 24,693</u>	<u>\$ 24,693</u>
<u>透過其他綜合損益按公</u> <u>允價值衡量之金融資</u> <u>產</u>				
權益工具投資－上市 (櫃)				
－國內股票	\$ 22,049	\$ -	\$ -	\$ 22,049
<u>透過損益按公允價值衡</u> <u>量之金融負債</u>				
衍生工具	\$ -	\$ 52	\$ -	\$ 52

109年12月31日

	第 1 等級	第 2 等級	第 3 等級	合 計
<u>透過損益按公允價值衡</u> <u>量之金融資產</u>				
權益工具投資－未上市 (櫃)				
－國內股票	\$ -	\$ -	\$ 405	\$ 405
－基金受益憑證	-	-	24,304	24,304
	<u>\$ -</u>	<u>\$ -</u>	<u>\$ 24,709</u>	<u>\$ 24,709</u>
<u>透過其他綜合損益按公</u> <u>允價值衡量之金融資</u> <u>產</u>				
權益工具投資－上市 (櫃)				
－國內股票	\$ 22,603	\$ -	\$ -	\$ 22,603
<u>透過損益按公允價值衡</u> <u>量之金融負債</u>				
衍生工具	\$ -	\$ 27	\$ -	\$ 27

109年3月31日

	第 1 等 級	第 2 等 級	第 3 等 級	合 計
透過損益按公允價值衡 量之金融資產				
權益工具投資－未上市 (櫃)				
－國內股票	\$ -	\$ -	\$ 12,622	\$ 12,622
－基金受益憑證	-	-	24,640	24,640
	<u>\$ -</u>	<u>\$ -</u>	<u>\$ 37,262</u>	<u>\$ 37,262</u>

110年及109年1月1日至3月31日無第1等級與第2等級公允價值衡量間移轉之情形。

2. 第2等級公允價值衡量之評價技術及輸入值

金融工具類別	評價技術及輸入值
衍生工具－遠期外匯合約	現金流量折現法：按年底之可觀察遠期匯率及合約所訂匯率估計未來現金流量，並可反映各交易對方信用風險之折現率分別折現。

3. 金融工具以第3等級公允價值衡量之調節

110年1月1日至3月31日

金融資產	透過損益按公允價值衡量		
	權益工具	基金受益憑證	合 計
期初餘額	\$ 405	\$ 24,304	\$ 24,709
認列於損益	(63)	47	(16)
期末餘額	<u>\$ 342</u>	<u>\$ 24,351</u>	<u>\$ 24,693</u>
與期末所持有資產 有關並認列於損 益之當期末實現 利益或損失之變 動數	<u>(\$ 63)</u>	<u>\$ 47</u>	<u>(\$ 16)</u>

109年1月1日至3月31日

金融資產	透過損益按公允價值衡量		
	權益工具	基金受益憑證	合 計
期初餘額	\$ 12,690	\$ 24,440	\$ 37,130
認列於損益	(68)	200	132
期末餘額	<u>\$ 12,622</u>	<u>\$ 24,640</u>	<u>\$ 37,262</u>
與期末所持有資產 有關並認列於損 益之當期末實現 利益或損失之變 動數	<u>(\$ 68)</u>	<u>\$ 200</u>	<u>\$ 132</u>

4. 第3等級公允價值衡量之評價技術及輸入值

- (1) 國內未上市（櫃）權益投資係採市場法，市場法係以可類比標的之價格為依據，考量評估標的與可類比標的間之差異，以適當乘數估計評估標的之價值。資產重大不可觀察輸入值如下，當流動性折價減少時，該等投資公允價值將會增加。

	<u>109年3月31日</u>
流動性折價	30%

若為反映合理可能之替代假設而變動下列輸入值，在所有其他輸入值維持不變之情況下，將使權益投資公允價值增加（減少）之金額如下：

	<u>109年3月31日</u>
流動性折減	
增加 1%	(\$ <u>172</u>)
減少 1%	<u>\$ 172</u>

- (2) 國內未上市（櫃）權益投資及基金受益憑證係採資產法，評估標的涵蓋之個別資產及個別負債之總價值，以反映企業或業務之整體價值。重大不可觀察輸入值如下，當流動性折價減少時，該等投資公允價值將會增加。

	<u>110年3月31日</u>	<u>109年12月31日</u>	<u>109年3月31日</u>
流動性折價	20%	20%	20%

若為反映合理可能之替代假設而變動下列輸入值，在所有其他輸入值維持不變之情況下，將使權益投資公允價值增加（減少）之金額如下：

	<u>110年3月31日</u>	<u>109年12月31日</u>	<u>109年3月31日</u>
流動性折價			
增加 1%	(\$ <u>308</u>)	(\$ <u>309</u>)	(\$ <u>315</u>)
減少 1%	<u>\$ 308</u>	<u>\$ 309</u>	<u>\$ 315</u>

(三) 金融工具之種類

	110年3月31日	109年12月31日	109年3月31日
<u>金融資產</u>			
透過損益按公允價值衡 量			
強制透過損益按公 允價值衡量	\$ 24,693	\$ 24,709	\$ 37,262
透過其他綜合損益按公 允價值衡量之金融資 產			
權益工具	22,049	22,603	-
按攤銷後成本衡量之金 融資產			
現金及約當現金	1,049,519	912,680	1,898,100
應收票據及帳款— 淨額	989,852	1,071,617	981,568
應收帳款—關係人	14,159	15,470	16,302
其他應收款	491	110,548	178,538
其他應收款—關係 人	16,536	18,115	17,820
其他金融資產	12,365	12,499	8,004
存出保證金	21,689	20,417	18,127
<u>金融負債</u>			
透過損益按公允價值衡 量			
強制透過損益按公 允價值衡量	52	27	-
按攤銷後成本衡量			
短期借款	373,509	401,957	384,635
應付票據及帳款	218,205	205,696	174,547
應付帳款—關係人	3,572	5,924	3,740
應付設備款	140,429	71,775	62,725
應付可轉換公司債 (含一年內到期)	-	-	1,439,891
長期借款(含一年內 到期)	1,372,823	1,606,756	1,614,289

(四) 財務風險管理目的與政策

本公司之財務管理部門係為各業務單位提供服務，統籌協調進入國內與國際金融市場操作，藉由依照風險程度與廣度分析暴險之內部風險報告監督及管理本公司營運有關之財務風險。該等風險包括市場風險（包含匯率風險及利率風險）、信用風險及流動性風險。

本公司透過衍生金融工具規避暴險，以減輕該等風險之影響。衍生金融工具之運用受本公司董事會通過之政策所規範，其為匯率風險、利率風險、信用風險、衍生金融工具與非衍生金融工具之運用以及剩餘流動資金之投資書面原則。內部稽核人員持續地針對政策之遵循與暴險額度進行複核。本公司並未以投機目的而進行金融工具（包括衍生金融工具）之交易。

財務管理部門定期對宜特公司之董事會提出報告。

1. 市場風險

本公司之營運活動使本公司承擔之主要財務風險為外幣匯率變動風險（參閱下述(1)）以及利率變動風險（參閱下述(2)）。

(1) 匯率風險

本公司從事外幣計價之交易，因而使本公司產生匯率變動暴險。本公司匯率暴險之管理係於政策許可之範圍內，利用遠期外匯合約管理風險。

本公司於資產負債表日非功能性貨幣計價之貨幣性資產與貨幣性負債帳面金額（包含合併財務報表中已沖銷之非功能性貨幣計價之貨幣性項目）以及具匯率風險暴險之衍生工具帳面金額，參閱附註三五。

敏感度分析

本公司主要受到美元、人民幣、日幣及歐元匯率波動之影響。

下表詳細說明當各個體功能性貨幣對各攸關外幣之匯率增加及減少 5% 時，本公司之敏感度分析。5% 係為本公司內部向主要管理階層報告匯率風險時所使用之敏感度比率，亦代表管理階層對外幣匯率之合理可能變動範圍之評

估。敏感度分析僅包括流通在外之外幣貨幣性項目，並將其期末之換算以匯率變動 5% 予以調整。下表係表示當各個體功能性貨幣相對於各相關貨幣貶值／升值 5% 時，將使稅前淨利增減之金額。

	美 元 之 影 響		人 民 幣 之 影 響		日 幣 之 影 響		歐 元 之 影 響	
	110年1月1日 至3月31日	109年1月1日 至3月31日	110年1月1日 至3月31日	109年1月1日 至3月31日	110年1月1日 至3月31日	109年1月1日 至3月31日	110年1月1日 至3月31日	109年1月1日 至3月31日
損 益	\$ 7,331	\$ 7,104	\$ 6	\$ 16	(\$ 342)	(\$ 14)	\$ -	(\$ 7)

管理階層認為敏感度分析無法代表匯率固有風險。

(2) 利率風險

因本公司內之個體同時以固定及浮動利率借入資金，因而產生利率暴險。本公司藉由維持一適當之固定及浮動利率組合來管理利率風險。

本公司於資產負債表日受利率暴險之金融資產及金融負債帳面金額如下：

	110年3月31日	109年12月31日	109年3月31日
具公允價值利率風險			
— 金融資產	\$ 140,059	\$ 87,297	\$ 521,757
— 金融負債	533,578	531,896	2,012,185
具現金流量利率風險			
— 金融資產	911,140	831,822	1,369,412
— 金融負債	1,666,350	1,919,450	1,879,960

敏感度分析

下列敏感度分析係依非衍生工具於資產負債表日之利率暴險而決定。對於浮動利率資產及負債，其分析方式係假設資產負債表日流通在外之資產及負債金額於報導期間皆流通在外。集團內部向主要管理階層報告利率時所使用之變動率為利率增加或減少 1%，此亦代表管理階層對利率之合理可能變動範圍之評估。

若利率增加／減少 1%，在所有其他變數維持不變之情況下，本公司 110 年及 109 年 1 月 1 日至 3 月 31 日之稅前淨利將分別減少／增加 1,888 仟元及 1,276 仟元。

2. 信用風險

信用風險係指交易對方拖欠合約義務而造成集團財務損失之風險。截至資產負債表日，本公司可能因交易對方未履行義務之最大信用風險暴險主要係來自於合併資產負債表所認列之金融資產帳面金額。

為減輕信用風險，本公司管理階層指派專責團隊負責授信額度之決定、授信核准及其他監控程序以確保逾期應收款項之回收已採取適當行動。此外，本公司於資產負債表日會逐一複核應收款項之可回收金額以確保無法回收之應收款項已提列適當減損損失。據此，本公司管理階層認為本公司之信用風險已顯著減少。

本公司之客戶群廣大且相互無關聯，故信用風險之集中度不高。

3. 流動性風險

本公司係透過管理及維持足夠部位之現金及約當現金以支應集團營運並減輕現金流量波動之影響。本公司管理階層監督銀行融資額度使用狀況並確保借款合同條款之遵循。

銀行借款對本公司而言係為一項重要流動性來源。截至 110 年 3 月 31 日暨 109 年 12 月 31 日及 3 月 31 日止，本公司未動用之融資額度，參閱下列(2)融資額度之說明。

(1) 非衍生性金融負債之流動性及利率風險表

非衍生金融負債剩餘合約到期分析係依本公司最早可能被要求還款之日期，按金融負債未折現現金流量編製。其他非衍生金融負債到期分析係依照約定之還款日編製。

110 年 3 月 31 日

	要求即付或 短於 1 個月	1 至 3 個月	3 個月至 1 年	1 至 5 年	5 年 以上
非衍生金融負債					
無附息負債	\$ 176,768	\$ 104,041	\$ 77,873	\$ -	\$ -
租賃負債	7,521	15,438	64,476	217,040	237,858
浮動利率工具	-	142,600	285,750	1,084,000	154,000
固定利率工具	1,463	26,458	30,502	21,559	-
	<u>\$ 185,752</u>	<u>\$ 288,537</u>	<u>\$ 458,601</u>	<u>\$ 1,322,599</u>	<u>\$ 391,858</u>

租賃負債到期分析之進一步資訊如下：

	短於1年	1~5年	5~10年	10~15年	15~20年	20年以上
租賃負債	\$ 87,435	\$ 217,040	\$ 59,906	\$ 37,876	\$ 37,876	\$ 102,200

109年12月31日

	要求即付或 短於1個月	1至3個月	3個月 至1年	1至5年	5年以上
非衍生金融負債					
無付息負債	\$ 101,556	\$ 92,631	\$ 82,350	\$ -	\$ -
租賃負債	6,847	14,356	59,867	223,479	236,959
浮動利率工具	10,250	80,000	371,867	1,296,333	161,000
固定利率工具	13,177	26,121	27,115	22,850	-
	\$ 131,830	\$ 213,108	\$ 541,199	\$ 1,542,662	\$ 397,959

租賃負債到期分析之進一步資訊如下：

	短於1年	1~5年	5~10年	10~15年	15~20年	20年以上
租賃負債	\$ 81,070	\$ 223,479	\$ 57,114	\$ 37,876	\$ 37,876	\$ 104,093

109年3月31日

	要求即付或 短於1個月	1至3個月	3個月 至1年	1至5年	5年以上
非衍生金融負債					
無付息負債	\$ 81,372	\$ 85,867	\$ 50,450	\$ 18,431	\$ -
租賃負債	6,716	13,895	58,440	225,098	265,643
浮動利率工具	138,119	307,342	344,500	907,999	182,000
固定利率工具	23,057	12,400	1,506,924	16,474	-
	\$ 249,264	\$ 419,504	\$ 1,960,314	\$ 1,168,002	\$ 447,643

租賃負債到期分析之進一步資訊如下：

	短於1年	1~5年	5~10年	10~15年	15~20年	20年以上
租賃負債	\$ 79,051	\$ 225,098	\$ 80,116	\$ 37,876	\$ 37,876	\$ 109,775

(2) 融資額度

	110年3月31日	109年12月31日	109年3月31日
無擔保銀行借款額 度，定期重新檢視			
— 已動用金額	\$ 1,058,509	\$ 1,287,957	\$ 1,404,346
— 未動用金額	1,304,537	1,078,987	626,841
	\$ 2,363,046	\$ 2,366,944	\$ 2,031,187
有擔保銀行借款額 度			
— 已動用金額	\$ 690,473	\$ 723,556	\$ 594,578
— 未動用金額	-	-	-
	\$ 690,473	\$ 723,556	\$ 594,578

三二、關係人交易

宜特公司及子公司間之交易、帳戶餘額、收益及費損於合併時全數予以銷除，故未揭露於本附註。本公司與其他關係人間之交易如下。

(一) 關係人名稱及其關係

關係人名稱	與本公司之關係
德凱宜特股份有限公司(德凱宜特公司)	關聯企業
德凱宜特(昆山)檢測有限公司(德凱宜特昆山公司)	關聯企業
東研信超股份有限公司(東研信超公司)	關聯企業
易方科技股份有限公司(易方公司)	關聯企業

(二) 勞務收入

帳列項目	關係人類別	110年1月1日至3月31日	109年1月1日至3月31日
勞務收入	關聯企業	\$ 13,483	\$ 14,155

本公司與關係人勞務收入價格係依一般交易常規訂定，並無其他相當之勞務收入價格可供比較。本公司之收款期間皆為月結、季結或專案結 30 天至 90 天。

(三) 應收關係人帳款

帳列項目	關係人類別/名稱	110年3月31日	109年12月31日	109年3月31日
應收帳款—關係人	關聯企業			
	德凱宜特公司	\$ 13,232	\$ 11,716	\$ 11,340
	德凱宜特昆山公司	927	1,215	541
	東研信超公司	-	2,539	4,421
		<u>\$ 14,159</u>	<u>\$ 15,470</u>	<u>\$ 16,302</u>
其他應收款—關係人	關聯企業			
	德凱宜特公司	\$ 16,533	\$ 18,112	\$ 17,820
	其他	3	3	-
		<u>\$ 16,536</u>	<u>\$ 18,115</u>	<u>\$ 17,820</u>

流通在外之應收帳款—關係人未收取保證。110 年及 109 年 1 月 1 日至 3 月 31 日應收關係人帳款並未提列備抵損失。

其他應收—關係人係對關係人之技術服務收入及租金收入。

(四) 應付關係人帳款

帳列項目	關係人類別／名稱	110年3月31日	109年12月31日	109年3月31日
應付帳款－關係人	關聯企業			
	德凱宜特公司	\$ 2,217	\$ 4,459	\$ 2,891
	東研信超公司	1,234	1,156	760
	德凱宜特昆山公司	121	309	89
		<u>\$ 3,572</u>	<u>\$ 5,924</u>	<u>\$ 3,740</u>
其他流動負債	關聯企業	<u>\$ 865</u>	<u>\$ -</u>	<u>\$ 1,928</u>

(五) 預付款項

帳列項目	關係人類別／名稱	110年3月31日	109年12月31日	109年3月31日
預付款項及其他流動資產	關聯企業	<u>\$ 148</u>	<u>\$ -</u>	<u>\$ -</u>

(六) 轉租協議

營業租賃出租及轉租

宜特公司以營業租賃出租土地、房屋及建築與其他設備，並轉租房屋及建築之使用權予關聯企業德凱宜特公司，租賃期間為5~10年，租金係參考類似資產之租金水準，並依租約按月收取固定租賃給付。截至110年3月31日暨109年12月31日及3月31日止，未來將收取之租賃給付總額分別為65,993仟元、71,106仟元及83,830仟元。110年及109年1月1日至3月31日認列之租賃收入分別為6,247仟元及6,332仟元。

融資租賃轉租

本公司於110年及109年1月1日至3月31日以融資租賃轉租原帳列使用權資產之房屋及建築予關聯企業德凱宜特公司，租賃開始日租賃投資淨額為16,326仟元，租賃期間為1~5年。截至110年3月31日暨109年12月31日及3月31日止，應收融資租賃款餘額分別為7,164仟元、8,210仟元及11,306仟元。

(七) 存入保證金

帳列項目	關係人類別／名稱	110年3月31日	109年12月31日	109年3月31日
存入保證金	關聯企業			
	德凱宜特公司	<u>\$ 2,005</u>	<u>\$ 2,005</u>	<u>\$ 2,005</u>

(八) 製造費用及營業費用

帳列項目	關係人類別	110年1月1日 至3月31日	109年1月1日 至3月31日
製造費用	關聯企業	<u>\$ 3,923</u>	<u>\$ 5,438</u>
營業費用	關聯企業	<u>\$ 197</u>	<u>\$ 52</u>

本公司與關係人之製造費用及營業費用金額及付款條件係依雙方協議定之。

(九) 營業外收入及支出

帳列項目	關係人類別／名稱	110年1月1日 至3月31日	109年1月1日 至3月31日
租賃收入	關聯企業		
	德凱宜特公司	<u>\$ 6,247</u>	<u>\$ 6,332</u>
其他收入	關聯企業		
	德凱宜特公司	<u>\$ 1,742</u>	<u>\$ 1,832</u>
利息費用	關聯企業	<u>\$ 5</u>	<u>\$ 5</u>

本公司與關係人間之租賃契約，其有關租金之決定及收取方式係依租賃契約辦理。

本公司與關係人之其他收入金額及收款條件係依雙方協議定之。

本公司與關係人間因租賃產生之押金設算息，其利息之決定及收取方式係依契約辦理。

(十) 主要管理階層薪酬

	110年1月1日 至3月31日	109年1月1日 至3月31日
短期福利	<u>\$ 10,857</u>	<u>\$ 4,082</u>
退職後福利	<u>71</u>	<u>73</u>
	<u>\$ 10,928</u>	<u>\$ 4,155</u>

董事及其他主要管理階層之薪酬係由薪酬委員會依照個人績效及市場趨勢決定。

三三、質抵押之資產

本公司下列資產已提供作為開立信用狀、銀行借款、短期票券及融資額度之擔保品：

	110年3月31日	109年12月31日	109年3月31日
不動產、廠房及設備	\$ 1,020,023	\$ 1,085,716	\$ 853,208
活期存款（帳列其他金融資產）	12,365	12,499	8,004
	<u>\$ 1,032,388</u>	<u>\$ 1,098,215</u>	<u>\$ 861,212</u>

三四、重大或有負債及未認列之合約承諾

(一) 或有事項

108年9月昇陽國際半導體股份有限公司（昇陽公司）向法院提起宜特公司專利侵權訴訟，請求法院裁判宜特公司賠償昇陽公司所受損失，且不得繼續使用此專利製程。智慧財產法院於109年6月23日判決駁回昇陽公司專利侵權訴訟，認為昇陽半專利證號I588880號專利權，屬於通常知識之輕易組合，故不具備進步性，因此判決專利無效，且訴訟費用由原告昇陽公司負擔，惟昇陽公司仍可繼續上訴。於109年8月宜特公司接獲昇陽公司再次上訴之民事訴訟，宜特公司認為此一事項對宜特公司財務並無重大影響，相關營運活動均正常進行。

另昇陽公司先前指控宜特公司一名員工侵害昇陽公司營業秘密，業經偵查終結，宜特公司於110年2月24日接獲臺灣新竹地方檢察署對該名員工及身為僱用人之宜特公司提起公訴，惟宜特公司認為此一事項對宜特公司財務並無重大影響，相關營運活動均正常進行。

三五、具重大影響之外幣資產及負債資訊

以下資訊係按本公司各個體功能性貨幣以外之外幣彙總表達，所揭露之匯率係指該等外幣換算至功能性貨幣之匯率。具重大影響之外幣資產及負債如下：

單位：各外幣仟元

外幣資產	110年3月31日			109年12月31日			109年3月31日		
	外幣	匯率	帳面金額	外幣	匯率	帳面金額	外幣	匯率	帳面金額
貨幣性項目									
美元	\$ 8,158	28.5350 (美元:新台幣)	\$ 232,789	\$ 10,381	28.4800 (美元:新台幣)	\$ 295,651	\$ 6,881	30.2250 (美元:新台幣)	\$ 207,978
美元	1,450	6.5713 (美元:人民幣)	41,376	3,585	6.5249 (美元:人民幣)	102,101	-	-	-
日幣	21,742	0.2577 (日幣:新台幣)	5,603	6,580	0.2763 (日幣:新台幣)	1,818	75,445	0.2788 (日幣:新台幣)	21,034
人民幣	27	4.3424 (人民幣:新台幣)	117	27	4.3648 (人民幣:新台幣)	118	75	4.2661 (人民幣:新台幣)	320
歐元	223	33.4800 (歐元:新台幣)	7,466	223	35.0200 (歐元:新台幣)	7,809	-	-	-
			<u>\$ 287,351</u>			<u>\$ 407,497</u>			<u>\$ 229,332</u>
外幣負債									
貨幣性項目									
美元	4,470	28.5350 (美元:新台幣)	\$ 127,551	2,276	28.4800 (美元:新台幣)	\$ 64,820	2,180	30.2250 (美元:新台幣)	\$ 65,891
美元	-	-	-	147	6.5249 (美元:人民幣)	4,187	-	-	-
日幣	48,317	0.2577 (日幣:新台幣)	12,451	14,145	0.2763 (日幣:新台幣)	3,908	76,453	0.2788 (日幣:新台幣)	21,315
歐元	223	33.4800 (歐元:新台幣)	7,466	232	35.0200 (歐元:新台幣)	8,125	4	33.2400 (歐元:新台幣)	133
			<u>\$ 147,468</u>			<u>\$ 81,040</u>			<u>\$ 87,339</u>
非貨幣性項目									
日幣	200	0.2577 (日幣:新台幣)	\$ 52	96	0.2763 (日幣:新台幣)	\$ 27	-	-	\$ -

具重大影響之未實現外幣兌換損益如下：

功能性貨幣	110年1月1日至3月31日			109年1月1日至3月31日		
	功能性貨幣	兌換率	淨兌換損益	功能性貨幣	兌換率	淨兌換損益
日幣	0.2577 (日幣:新台幣)		\$ 392	0.2788 (日幣:新台幣)		\$ 284
美元	28.5350 (美元:新台幣)		338	30.2250 (美元:新台幣)		11
美元	6.5713 (美元:人民幣)	(723)		-		-
歐元	33.4800 (歐元:新台幣)		79	33.2400 (歐元:新台幣)		(1)
人民幣	4.3424 (人民幣:新台幣)	(8)		4.2661 (人民幣:新台幣)		(18)
			<u>\$ 78</u>			<u>\$ 276</u>

三六、附註揭露事項

(一) 重大交易事項相關資訊：

1. 為他人背書保證。(附表一)
2. 期末持有有價證券情形(不包含投資子公司、關聯企業及合資控制部分)。(附表二)
3. 從事衍生工具交易。(附註七及三一)
4. 其他：母子公司間及各子公司間之業務關係及重要交易往來情形及金額。(附表三)

(二) 轉投資事業相關資訊。(附表四)

(三) 大陸投資資訊：

1. 大陸被投資公司名稱、主要營業項目、實收資本額、投資方式、資金匯出入情形、持股比例、投資損益、期末投資帳面金額、已匯回投資損益及赴大陸地區投資限額。(附表五)
2. 與大陸被投資公司直接或間接經由第三地區所發生下列之重大交易事項，暨其價格、付款條件、未實現損益及其他有助於瞭解大陸投資對財務報表影響之有關資料：無重大交易事項。

(四) 主要股東資訊：股權比例達 5% 以上之股東名稱、持股數額及比例：無。

三七、部門資訊

本公司給主要營運決策者用以分配資源及評量部門績效之資訊，著重於每一交付或提供之產品或勞務之種類，此財務報告資訊之衡量基礎與本合併財務報告相同。本公司係屬單一營運部門，營運部門損益、資產及負債之衡量基礎與本合併財務報告編製基礎相同，故 110 年及 109 年 1 月 1 日至 3 月 31 日應報導之部門收入及營運結果可參照 110 年及 109 年 1 月 1 日至 3 月 31 日之合併綜合損益表；110 年 3 月 31 日暨 109 年 12 月 31 日及 3 月 31 日應報導之部門資產及負債可參照 110 年 3 月 31 日暨 109 年 12 月 31 日及 3 月 31 日之合併資產負債表。

宜特科技股份有限公司及子公司

為他人背書保證

民國 110 年 1 月 1 日至 3 月 31 日

附表一

單位：除另予註明者外，為新台幣仟元

編號	背書保證者公司名稱	被背書保證對象		對單一企業背書保證限額(註2)	本期最高背書保證餘額	期末背書保證餘額	實際動支金額	以財產擔保之背書保證金額	累計背書保證金額佔最近期財務報表淨值之比率(%)	背書保證最高限額(註2)	屬母公司對子公司背書保證	屬子公司對母公司背書保證	屬對大陸地區背書保證
		公司名稱	關係										
0	宜特公司	Seychelles IST	註1	\$ 790,823	\$ 8,561 (美金 300)	\$ 8,561 (美金 300)	\$ -	\$ -	0.22	\$ 1,581,646	是	否	否

註1：背書保證者與被背書保證對象為直接及間接對公司持有表決權之股份超過50%之關係。

註2：對單一企業背書保證責任限額，以不超過本公司最近期財務報告淨值之百分之20%為限，對外背書保證責任總額以不超過本公司最近期財務報告淨值之百分之40%為限。

宜特科技股份有限公司及子公司

期末持有有價證券情形

民國 110 年 3 月 31 日

附表二

單位：除另予註明者外
，為新台幣仟元

持有之公司	有價證券種類及名稱	與有價證券發行人之關係	帳列科目	期末				備註
				股數	帳面金額	持股比例	公允價值	
宜特公司	基金 台灣工研群英基金	-	透過損益按公允價值衡量之金融資產—非流動	-	\$ 24,351	4.35%	\$ 24,351	註
品文公司	股票 方城記數位影像股份有限公司	-	透過損益按公允價值衡量之金融資產—非流動	242,105	342	10.53%	342	註
	碩禾電子材料股份有限公司	-	透過其他綜合損益按公允價值衡量之金融資產—非流動	110,799	22,049	0.17%	22,049	註

註：係按 110 年 3 月 31 日公允價值計算。

宜特科技股份有限公司及子公司
母子公司間業務關係及重要交易往來情形
民國 110 年 1 月 1 日至 3 月 31 日

附表三

單位：新台幣仟元

編 號	交 易 人 名 稱	交 易 往 來 對 象	與 交 易 人 之 關 係 (註一)	交 易 往 來 情 形					
				科 目	金 額	交 易 條 件 (註二)	佔 合 併 總 營 收 或 總 資 產 之 比 率		
0	宜特公司	創量公司	1	製造費用	\$ 73	—	-		
				營業收入淨額	65	—	-		
		Integrated USA	1	應收關係人帳款	71	—	-		
				其他應收關係人款	21	—	-		
		宜特昆山公司	1	其他應付關係人款	102	—	-		
				營業收入淨額	14,579	—	2%		
		Samoa IST	1	應收關係人帳款	19,715	—	-		
				應付設備款	6,781	—	-		
		矽普公司	1	其他應收關係人款	870	—	-		
				其他應付關係人款	442	—	-		
		宜錦公司	1	製造費用	49	其他應收關係人款	4,199	—	-
						用品盤存	442	—	-
				營業收入淨額	388	—	-		
				其他收入	135	—	-		
				租金收入	82	—	-		
				利息支出	20	—	-		
				應收關係人帳款	305	—	-		
				其他應收關係人款	37,655	—	-		
				出售固定資產	312,385	—	4%		
				出售無形資產	3,282	—	-		
Seychelles IST	2	用品盤存	5,937	—	-				
		應付關係人帳款	17,647	—	-				
宜錦公司	2	其他應付關係人款	11,226	—	-				
		存入保證金	7,638	—	-				
宜特昆山公司	2	其他應收關係人款	40,653	—	1%				
		製造費用	1,619	—	-				
3	宜特昆山公司	昆山矽普公司	2	應付關係人帳款	1,700	—	-		
				營業收入淨額	112	—	-		
				應收關係人帳款	118	—	-		

(接次頁)

(承前頁)

註一：1. 係代表母公司對子公司之交易。

2. 係代表子公司對子公司之交易。

註二：1. 本公司關係人間勞務收入價格，係依一般交易常規訂定，並無其他相當之產品價格可供比較。宜特公司之收款期間皆為月結、季結或專案結 30 天至 90 天，但亦得視子公司資金需求狀況收取。

2. 本公司與關係人間之租賃契約，其有關租金之決定及收取方式係依租賃契約辦理。

3. 本公司對關係人出售不動產、廠房及設備，其交易條件係按雙方議定價格辦理。

4. 其他應收關係人帳款係出售固定資產予子公司之價款、租金收入、資金貸與及代墊款項等。

5. 除上述情形外，本公司與關係人間之其他交易，係按一般交易常規辦理。

宜特科技股份有限公司及子公司
被投資公司資訊、所在地區...等相關資訊
民國 110 年 1 月 1 日至 3 月 31 日

附表四

單位：除另予註明者外，為
新台幣及外幣仟元

投資公司名稱	被投資公司名稱	所在地	在區	主要營業項目	原始投資金額		期末持有		被投資公司 本期(損)益	本期認列之 投資(損)益	備註	
					本期	期末	去年年底	股數				比率(%)
宜特公司	Samoa IST	陸摩亞	新竹市	投資業務	美金 10,000	美金 10,000	4,916,770	100	\$ 290,498	(\$ 8,614)	(\$ 8,614)	子公司(註一)
	德凱宜特公司	新竹市		從事商品檢測等業務	\$ 192,624	\$ 192,624	19,262,390	49	549,874	3,840	1,049	關聯企業(註二)
	東研信超公司	台北市		從事商品檢測等業務	113,896	113,896	3,050,000	13	125,119	32,284	4,007	關聯企業(註二)
	品文公司	新竹市		投資業務	192,000	142,000	6,841,258	100	69,788	(4,900)	(4,900)	子公司(註二)
	Supreme Fortune corp.	貝里斯		投資業務	美金 1,655	美金 1,655	1,655,000	100	39,366	(2,774)	(2,774)	子公司(註二)
	高博恩公司	台北市		廣告製作媒體企劃行銷公 關等業務	\$ 25,200	\$ 25,200	8,487	30	4	(3)	(1)	關聯企業(註二)
	創量公司	新竹市		從事電子產品測試等業務	227,208	227,208	18,728,603	34	13,066	(7,151)	(2,397)	子公司(註一)
Samoa IST	宜錫公司	新竹市		製造及銷售各型積體電路 (晶片)薄化及金屬沉積 等業務	450,000	450,000	45,000,000	75	453,784	(62,612)	(46,001)	子公司(註一)
	Seychelles IST	賽席爾		投資業務	美金 6,159	美金 6,159	6,158,575	100	美金 7,778	(美金 285)	(美金 285)	孫公司(註一)
	Mauritius Ample Fortress Co., Ltd.	模里西斯		投資業務	美金 2,233	美金 2,233	2,233,343	100	-	-	-	孫公司(註二)
	Integrated USA	美國		積體電路之研究開發製 作、分析預燒、測試業 務、半導體零件及其儀 器、電子零件等業務	美金 3,130	美金 3,130	3,130,000	100	美金 336	(美金 19)	(美金 19)	孫公司(註二)
Supreme Fortune corp. 品文公司	Hot Light Co., Ltd.	塞席爾		投資業務	美金 1,655	美金 1,655	1,655,000	100	美金 1,380	(美金 98)	(美金 98)	孫公司(註二)
	創量公司	新竹市		從事電子產品測試業務	\$ 186,038	\$ 186,038	7,892,000	14	\$ 5,506	(\$ 7,151)	(\$ 1,010)	子公司(註一)
	宜錫公司	新竹市		製造及銷售各型積體電路 (晶片)薄化及金屬沉積 等業務	35,160	-	2,344,033	4	23,550	(62,612)	(2,441)	子公司(註一)
Hot Light Co., Ltd.	易方公司	新竹市		資訊軟體服務業	3,700	3,700	370,000	26	650	(1,125)	(297)	關聯企業(註二)
	環穎公司	新竹市		資訊軟體管理服務等業務	5,100	5,100	510,000	36	1,991	(2,261)	(824)	關聯企業(註二)
	台灣永續公司	新竹市		電路設計服務	美金 125	美金 125	400,000	100	美金 179	-	-	孫公司(註二)

註一：係按同期間經會計師核閱之財務報表計算。

註二：係按同期間未經會計師核閱之財務報表計算。

宜特科技股份有限公司及子公司

大陸投資資訊

民國 110 年 1 月 1 日至 3 月 31 日

附表五

單位：新台幣、美金及人民幣仟元

大陸被投資公司名稱	主要營業項目	實收資本額	投資方式	本期匯出或收回投資金額		本期期末自台灣匯出累積投資金額	被投資公司本期(損)益	本公司直接或間接投資之持股比例	本期認列投資(損)益	期末投資帳面價值	截至本期止已匯回投資收益	備註
				匯出	匯回							
宜特昆山公司	從事商品檢測等業務	\$ 105,580 (美金 3,700)	註一	\$ 270,312 (美金 9,473) (註五)	\$ -	\$ 270,312 (美金 9,473) (註五)	(\$ 1,447) (美金 51)	100%	(\$ 1,447) (美金 51)	\$ 165,760 美金 5,809	\$ -	註二
矽普公司	電路設計服務	48,510 (美金 1,700)	註一	43,659 (美金 1,530)	-	43,659 (美金 1,530)	(3,092) (美金 109)	100%	(3,092) (美金 109)	38,037 美金 1,333	-	註三

本期期末累計自台灣匯出赴大陸地區投資金額	經濟部投審會核准投資金額	依經濟部投審會規定赴大陸地區投資限額
\$ 313,971 (美金 11,003)	\$ 635,617 (美金 22,275)	\$ 2,372,469

註一：投資方式係透過第三地區投資設立公司再投資大陸公司。

註二：係依同期間經會計師核閱之財務報表計算。

註三：係依同期間未經會計師核閱之財務報表計算。

註四：本表相關數字涉及外幣者，以財務報告日之匯率換算為新台幣。

註五：其中美金 980 仟元係 Samoa IST 自有資金轉投資，不受依經濟部投審會規定赴大陸地區投資限額之限制。