

宜特科技股份有限公司及子公司

合併財務報告暨會計師核閱報告  
民國 107 及 106 年第 2 季

地址：新竹市埔頂路22號1樓

電話：(03)5799909

## § 目 錄 §

項	目 頁	次 附 註 編 號	財 務 報 表
一、封 面	1		-
二、目 錄	2		-
三、會計師核閱報告	3~4		-
四、合併資產負債表	5		-
五、合併綜合損益表	6		-
六、合併權益變動表	7		-
七、合併現金流量表	8~9		-
八、合併財務報表附註			
(一) 公司沿革	10		一
(二) 通過財務報告之日期及程序	10		二
(三) 新發布及修訂準則及解釋之適用	10~17		三
(四) 重大會計政策之彙總說明	17~27		四
(五) 重大會計判斷、估計及假設不確定性之主要來源	27		五
(六) 重要會計科目之說明	27~61		六~三四
(七) 關係人交易	61~64		三五
(八) 質押之資產	64		三六
(九) 重大或有負債及未認列之合約承諾	64		三七
(十) 重大之災害損失	-		-
(十一) 重大之期後事項	-		-
(十二) 其 他	64~65		三八
(十三) 附註揭露事項			
1. 重大交易事項相關資訊	65~66, 67~68		三九
2. 母子公司間業務關係及重要往來情形	65~66, 69~70		三九
3. 轉投資事業相關資訊	65~66, 71		三九
4. 大陸投資資訊	66, 72		三九
(十四) 部門資訊	66		四十

### 會計師核閱報告

宜特科技股份有限公司 公鑒：

#### 前 言

宜特科技股份有限公司及其子公司民國 107 年及 106 年 6 月 30 日之合併資產負債表，暨民國 107 年及 106 年 4 月 1 日至 6 月 30 日，以及民國 107 年及 106 年 1 月 1 日至 6 月 30 日之合併綜合損益表、民國 107 年及 106 年 1 月 1 日至 6 月 30 日之合併權益變動表與合併現金流量表，以及合併財務報表附註（包括重大會計政策彙總），業經本會計師核閱竣事。依證券發行人財務報告編製準則及經金融監督管理委員會認可並發布生效之國際會計準則第 34 號「期中財務報導」編製允當表達之合併財務報表係管理階層之責任，本會計師之責任係依據核閱結果對合併財務報表作成結論。

#### 範 圍

除保留結論之基礎段所述者外，本會計師係依照審計準則公報第六十五號「財務報表之核閱」執行核閱工作。核閱合併財務報表時所執行之程序包括查詢（主要向負責財務與會計事務之人員查詢）、分析性程序及其他核閱程序。核閱工作之範圍明顯小於查核工作之範圍，因此本會計師可能無法察覺所有可藉由查核工作辨認之重大事項，故無法表示查核意見。

#### 保留結論之基礎

如合併財務報表附註十一所述，列入上開合併財務報表之部分非重要子公司之同期間財務報表未經會計師核閱，其民國 107 年及 106 年 6 月 30 日之資產總額分別為新台幣 1,309,832 仟元及 1,234,659 仟元，分別占合併資產總額之 14%及 18%；負債總額分別為新台幣 119,040 仟元及 151,703 仟元，分別

占合併負債總額之 2%及 4%；其民國 107 年及 106 年 4 月 1 日至 6 月 30 日，以及民國 107 年及 106 年 1 月 1 日至 6 月 30 日之綜合損益分別為新台幣(5,185)仟元、15,956 仟元、(21,676)仟元及 13,995 仟元，分別占合併綜合損益之(102)%、24%、(128)%及 68%。又如合併財務報告附註十二所述，民國 107 年及 106 年 6 月 30 日採用權益法之投資之金額分別為新台幣 700,784 仟元及 638,745 仟元，暨其民國 107 年及 106 年 4 月 1 日至 6 月 30 日，以及民國 107 年及 106 年 1 月 1 日至 6 月 30 日認列之採用權益法之關聯企業綜合損益份額分別為新台幣 8,900 仟元、12,137 仟元、15,684 仟元及 12,573 仟元，係依據被投資公司同期間未經會計師核閱之財務報表認列。另合併財務報告附註三九附註揭露事項所述轉投資事業相關資訊，其與前述子公司及被投資公司有關之資訊亦未經會計師核閱。


#### 保留結論

依本會計師核閱結果，除保留結論之基礎段所述部分非重要子公司及關聯企業之財務報表暨合併財務報告附註三九所揭露之相關資訊倘經會計師核閱，對合併財務報表可能有所調整之影響外，並未發現上開合併財務報表在所有重大方面有未依照證券發行人財務報告編製準則及經金融監督管理委員會認可並發布生效之國際會計準則第 34 號「期中財務報導」編製，致無法允當表達宜特科技股份有限公司及其子公司民國 107 年及 106 年 6 月 30 日之合併財務狀況，暨民國 107 年及 106 年 4 月 1 日至 6 月 30 日之合併財務績效，以及民國 107 年及 106 年 1 月 1 日至 6 月 30 日之合併財務績效及合併現金流量之情事。

勤業眾信聯合會計師事務所

會計師 黃 裕 峰

黃 裕 峰



會計師 蔡 美 貞

蔡 美 貞




證券暨期貨管理委員會核准文號  
台財證六字第 0920123784 號

金融監督管理委員會核准文號  
金管證審字第 1010028123 號

中 華 民 國 107 年 7 月 27 日

單位：新台幣千元

民國 107 年 6 月 30 日



宜祥公司

代碼	資產	107年6月30日		106年12月31日		106年6月30日		107年6月30日		106年12月31日		106年6月30日	
		金額	%	金額	%	金額	%	金額	%	金額	%	金額	%
1100	現金及約當現金(附註三、四及六)	\$ 824,308	9	\$ 1,085,743	12	\$ 675,160	10	\$ 576,380	6	\$ 603,897	7	\$ 419,171	6
1110	透過損益按公允價值衡量之金融資產-流動	-	-	-	-	-	-	30,000	-	189,989	2	30,000	-
1140	合約資產-流動(附註三、四及二)	299	-	24	-	-	-	93	-	582	-	67	-
1170	應收票據及帳款-淨額(附註三、四及九)	4,809	-	-	-	-	-	77,324	1	-	-	-	-
1180	應收票據及帳款(附註三及三五)	1,089,716	12	1,026,172	12	845,364	13	217,575	2	161,792	2	167,046	3
1200	應收關係人帳款(附註三及十)	21,981	-	19,777	-	21,994	-	4,397	-	7,206	-	5,282	-
1210	其他應收款(附註三及三五)	14,049	-	1,726	-	17,256	-	368,782	4	488,758	5	442,339	7
1470	其他應收關係人款(附註三及三五)	12,677	-	22,972	-	12,082	-	63,575	1	25,455	-	124,986	2
1470	預付款項及其他流動資產(附註十六及三)	431,246	5	357,558	4	271,146	4	21,759	-	-	-	31,163	-
11XX	流動資產總計	2,399,035	26	2,513,372	28	1,843,002	27	2,142,608	23	2,260,422	25	1,670,547	25
1510	非流動資產	-	-	-	-	-	-	-	-	-	-	-	-
1543	透過損益按公允價值衡量之金融資產-非流動	111,216	1	-	-	-	-	83,517	1	89,000	1	-	-
1550	以成本衡量之金融資產-非流動	-	-	119,895	2	638,745	10	328,310	4	234,632	3	81,367	1
1600	不動產、廠房及設備(附註十二、三、五及三)	700,784	8	685,100	8	638,745	10	370,896	4	459,111	5	369,126	6
1805	商譽(附註十四)	5,071,662	55	4,409,488	49	3,292,961	49	1,806,571	20	1,785,322	20	545,805	8
1822	其他無形資產(附註十五)	27,153	-	12,293	-	12,547	-	2,083,345	22	1,659,796	18	1,492,306	22
1840	遞延所得稅資產(附註四及二)	10,851	-	15,715	-	19,564	-	2,005	-	2,005	-	2,005	-
1915	預付帳款	954,344	10	1,198,544	13	780,249	12	3,891,921	42	3,447,123	38	2,040,116	30
1920	存出保證金(附註三)	30,998	-	29,751	-	29,312	-	-	-	-	-	-	-
1975	淨確定福利資產-非流動(附註四及二)	15,485	-	14,745	-	14,946	-	6,034,529	65	5,707,545	63	3,710,663	55
15XX	非流動資產總計	6,922,842	74	6,487,401	72	4,910,201	73	6,034,529	65	5,707,545	63	3,710,663	55
1XXX	資產總計	\$ 9,322,842	100	\$ 9,000,773	100	\$ 6,753,203	100	\$ 9,322,842	100	\$ 9,000,773	100	\$ 6,753,203	100
3110	普通股本	635,751	7	1,828,256	20	1,822,467	20	1,828,256	20	1,822,467	20	1,654,176	25
3200	資本公積	-	-	-	-	-	-	-	-	-	-	-	-
3310	保留盈餘	134,969	1	63,946	1	63,946	1	134,969	1	115,900	1	115,900	2
3320	法定盈餘公積	-	-	-	-	-	-	63,946	1	63,784	1	63,784	1
3350	特別盈餘公積	567,641	6	597,351	7	511,942	7	567,641	6	597,351	7	511,942	7
3400	未分配盈餘	-	-	-	-	-	-	-	-	-	-	-	-
31XX	其他權益	(48,136)	(1)	3,182,427	34	3,170,573	34	(48,136)	(1)	(63,946)	(1)	(73,720)	(1)
31XX	本公司業主之權益總計	3,182,427	34	3,170,573	35	3,170,573	35	3,182,427	34	3,170,573	35	2,897,366	43
36XX	非控制權益	105,893	1	122,655	1	145,174	2	105,893	1	122,655	2	145,174	2
3XXX	權益總計	3,288,320	35	3,293,228	37	3,315,747	37	3,288,320	35	3,293,228	37	3,042,540	45
4XXX	負債與權益總計	\$ 9,322,842	100	\$ 9,000,773	100	\$ 6,753,203	100	\$ 9,322,842	100	\$ 9,000,773	100	\$ 6,753,203	100

後附之附註係本合併財務報告之一部分。  
(請參閱動業眾信聯合會計師事務所民國 107 年 7 月 27 日核閱報告)



會計主管：林榆柔



經理人：余煥斌



董事長：余煥斌

宜特科技股份有限公司

民國 107 年及 106 年 4 月 1 日至 6 月 30 日及 107 年及 106 年 1 月 1 日至 6 月 30 日

(僅經核閱，未依會計師法查核)

單位：新台幣仟元，惟  
每股盈餘為元

代 碼		107年4月1日至6月30日		106年4月1日至6月30日		107年1月1日至6月30日		106年1月1日至6月30日	
		金 額	%	金 額	%	金 額	%	金 額	%
4000	營業收入(附註三、四、二四及三五)	\$ 850,971	100	\$ 717,824	100	\$ 1,591,638	100	\$ 1,318,036	100
5000	營業成本(附註二五及三五)	656,759	77	507,250	71	1,234,053	77	939,644	71
5900	營業毛利	194,212	23	210,574	29	357,585	23	378,392	29
	營業費用(附註二五及三五)								
6100	推銷費用	35,530	4	36,169	5	69,108	4	71,557	5
6200	管理費用	118,643	14	95,393	13	236,265	15	181,749	14
6300	研究發展費用	37,494	4	30,921	5	70,938	5	58,564	5
6450	預期信用減損損失	3,824	1	-	-	5,103	-	-	-
6000	營業費用合計	195,491	23	162,483	23	381,414	24	311,870	24
6900	營業淨(損)利	( 1,279 )	-	48,091	6	( 23,829 )	( 1 )	66,522	5
	營業外收入及支出								
7010	其他收入(附註二五及三五)	28,654	3	14,111	2	42,078	3	21,886	2
7020	其他利益及損失(附註二五)	2,269	-	2,559	-	35,569	2	( 2,660 )	-
7050	財務成本(附註二五及三五)	( 21,863 )	( 2 )	( 6,522 )	( 1 )	( 41,931 )	( 3 )	( 13,077 )	( 1 )
7060	採用權益法之關聯企業損益份額(附註十二)	9,416	1	10,378	2	14,755	1	15,497	1
7000	營業外收入及支出合計	18,476	2	20,526	3	50,471	3	21,646	2
7900	稅前淨利	17,197	2	68,617	9	26,642	2	88,168	7
7950	所得稅費用(附註三、四及二六)	18,409	2	23,548	3	25,577	2	31,731	2
8200	本期淨利	( 1,212 )	-	45,069	6	1,065	-	56,437	5
	其他綜合損益								
8360	後續可能重分類至損益之項目：								
8361	國外營運機構財務報表換算之兌換差額(附註二三)	6,832	1	20,680	3	15,004	1	( 33,039 )	( 3 )
8380	採用權益法認列之關聯企業之其他綜合損益份額	( 516 )	-	1,759	-	929	-	( 2,924 )	-
8300	其他綜合損益(淨額)合計	6,316	1	22,439	3	15,933	1	( 35,963 )	( 3 )
8500	本期綜合損益總額	\$ 5,104	1	\$ 67,508	9	\$ 16,998	1	\$ 20,474	2
	淨利(損)歸屬於：								
8610	母公司業主	\$ 19,782	2	\$ 71,030	10	\$ 41,113	3	\$ 104,408	8
8620	非控制權益	( 20,994 )	( 2 )	( 25,961 )	( 4 )	( 40,048 )	( 3 )	( 47,971 )	( 4 )
8600		( 1,212 )	-	45,069	6	1,065	-	56,437	4
	綜合損益總額歸屬於：								
8710	母公司業主	\$ 26,142	3	\$ 90,368	12	\$ 56,986	4	\$ 65,908	5
8720	非控制權益	( 21,038 )	( 2 )	( 22,860 )	( 3 )	( 39,988 )	( 3 )	( 45,434 )	( 3 )
8700		\$ 5,104	1	\$ 67,508	9	\$ 16,998	1	\$ 20,474	2
	每股盈餘(附註二七)								
9710	基 本	\$ 0.31		\$ 1.14		\$ 0.65		\$ 1.69	
9810	稀 釋	\$ 0.31		\$ 1.08		\$ 0.65		\$ 1.62	


後附之附註係本合併財務報告之一部分。

(請參閱勤業眾信聯合會計師事務所民國107年7月27日核閱報告)


董事長：余維斌

經理人：余維斌

會計主管：林榆桑



單位：新台幣千元



代碼	於	資本			業主			其他權益			非控制權益	權益總額
		股本	公積	留	盈餘	未分配盈餘	國外營運機構財務報表換算之兌換差額	資本權益合計	非控制權益	權益總額		
A1	106年1月1日餘額	\$ 523,783	\$ 886,306	\$ 92,788	\$ 63,784	\$ 555,632	\$ 35,220	\$ 2,087,073	\$ 190,608	\$ 2,277,681		
B1	105年度盈餘撥及分配	-	-	23,112	-	(23,112)	-	-	-	-		
B5	法定盈餘公積	-	-	-	-	(124,986)	-	(124,986)	-	(124,986)		
B5	母公司股東現金股利	-	-	-	-	104,408	-	104,408	(47,971)	56,437		
D1	106年1月1日至6月30日淨利(損)	-	-	-	-	-	-	-	2,537	(35,963)		
D3	106年1月1日至6月30日稅後其他綜合損益	-	-	-	-	-	-	-	(45,434)	20,474		
D5	106年1月1日至6月30日綜合損益總額	-	-	-	-	104,408	-	104,408	-	856,643		
E1	現金增資	10,000	756,643	-	-	-	-	756,643	-	856,643		
II	可轉換公司債轉換為普通股	150	11,227	-	-	-	-	11,227	-	12,728		
Z1	106年6月30日餘額	\$ 625,284	\$ 1,654,176	\$ 115,900	\$ 63,784	\$ 511,942	\$ 73,720	\$ 2,897,366	\$ 145,174	\$ 3,042,540		
A1	107年1月1日餘額	\$ 635,017	\$ 1,822,467	\$ 115,900	\$ 63,784	\$ 597,351	\$ 63,946	\$ 3,170,573	\$ 122,655	\$ 3,293,228		
A3	追溯適用之影響數	-	-	-	-	11,983	(63)	11,920	3,249	15,169		
A5	107年1月1日追溯適用後之餘額	\$ 635,017	\$ 1,822,467	\$ 115,900	\$ 63,784	\$ 609,334	\$ 64,009	\$ 3,182,493	\$ 125,904	\$ 3,308,397		
B1	106年度盈餘撥及分配	-	-	19,069	-	(19,069)	-	-	-	-		
B3	法定盈餘公積	-	-	-	162	(162)	-	-	-	-		
B5	特別盈餘公積	-	-	-	-	(63,575)	-	(63,575)	-	(63,575)		
B5	母公司股東現金股利	-	-	-	-	41,113	-	41,113	(40,048)	1,065		
D1	107年1月1日至6月30日淨利(損)	-	-	-	-	-	-	-	60	15,933		
D3	107年1月1日至6月30日稅後其他綜合損益	-	-	-	-	-	15,873	15,873	(39,988)	16,998		
D5	107年1月1日至6月30日綜合損益總額	-	-	-	-	41,113	-	41,113	-	6,205		
II	可轉換公司債轉換為普通股	734	5,471	-	-	-	-	5,471	-	6,205		
M3	處分子公司	-	-	-	-	-	-	-	(4,436)	(4,436)		
M7	對子公司所有權權益變動	-	318	-	-	-	-	318	(318)	-		
O1	非控制權益增加	-	-	-	-	-	-	-	24,731	24,731		
Z1	107年6月30日餘額	\$ 635,751	\$ 1,828,256	\$ 134,969	\$ 63,946	\$ 567,641	\$ 48,136	\$ 3,182,427	\$ 105,893	\$ 3,288,320		

後附之附註係本合併財務報告之一部分。  
(請參閱勤業眾信聯合會計師事務所民國107年7月27日核閱報告)

董事長：余維斌

經理人：余維斌

會計主管：林樹榮



宜特科技股份有限公司及子公司

合併現金流量表

民國 107 年及 106 年 1 月 1 日至 6 月 30 日

(僅經核閱，未依照一般公認審計準則查核)

單位：新台幣仟元

代 碼		107年1月1日 至6月30日	106年1月1日 至6月30日
AAAA	營業活動之現金流量		
A10000	本期稅前淨利	\$ 26,642	\$ 88,168
A20010	收益費損項目：		
A20100	折舊費用	387,313	252,893
A20200	攤銷費用	6,091	5,961
A20300	預期信用減損損失／呆帳費用	5,103	5,232
A20400	透過損益按公允價值衡量之金融 資產及負債淨益	( 137)	( 773)
A20900	財務成本	41,931	13,077
A21200	利息收入	( 2,096)	( 794)
A21300	股利收入	( 2,679)	( 6,182)
A22300	採用權益法之關聯企業損益份額	( 14,755)	( 15,497)
A22500	處分不動產、廠房及設備淨(益) 損	( 27,703)	2,259
A23800	不動產、廠房及設備減損迴轉利 益	-	( 6,187)
A29900	處分子公司利益	( 6,436)	-
A24100	外幣兌換影響數	1,384	( 19,509)
A30000	營業資產及負債之淨變動數		
A31125	合約資產	917	-
A31150	應收票據及帳款	( 71,235)	( 171,217)
A31160	應收關係人款	( 4,760)	4,690
A31180	其他應收款	( 13,482)	3,835
A31190	其他應收關係人款	2,408	835
A31240	預付款項及其他流動資產	( 78,013)	( 107,259)
A31990	淨確定福利資產	( 740)	( 751)
A32125	合約負債	( 10,016)	-
A32150	應付票據及帳款	55,584	38,122
A32160	應付關係人帳款	( 2,718)	( 7,449)
A32230	其他流動負債	22,666	19,371
A33000	營運產生之淨現金流入	315,269	98,825
A33300	支付之利息	( 29,729)	( 11,456)
A33500	支付之所得稅	( 27,612)	( 36,667)
	營業活動之淨現金流入	<u>257,928</u>	<u>50,702</u>

(接次頁)



(承前頁)

代 碼		107年1月1日 至6月30日	106年1月1日 至6月30日
BBBB	投資活動之現金流量		
B00030	強制透過損益按公允價值衡量之金融 資產減資退回股款	\$ 24,732	\$ -
B01900	處分子公司之現金流入(附註三十)	11,553	-
B02200	取得子公司之淨現金流入(附註二九)	8,445	-
B02700	取得不動產、廠房及設備	( 939,342)	( 1,313,899)
B02800	處分不動產、廠房及設備	43,964	298
B03800	存出保證金(減少)增加	( 1,090)	1,549
B04500	取得其他無形資產	( 1,391)	( 4,934)
B07500	收取之利息	2,096	794
B07600	收取之股利	2,679	-
	投資活動之淨現金流出	( 848,354)	( 1,316,192)
CCCC	籌資活動之現金流量		
C00100	短期借款(減少)增加	( 29,871)	123,670
C00600	應付短期票券減少	( 159,989)	( 59,997)
C01600	舉借長期借款	772,225	1,619,138
C01700	償還長期借款	( 254,795)	( 1,266,755)
C04600	現金增資	-	856,643
C05800	非控制權益變動	1,000	-
	籌資活動之淨現金流入	328,570	1,272,699
DDDD	匯率變動對現金及約當現金之影響	421	( 395)
EEEE	本期現金及約當現金淨(減少)增加數	( 261,435)	6,814
E00100	期初現金及約當現金餘額	1,085,743	668,346
E00200	期末現金及約當現金餘額	\$ 824,308	\$ 675,160

後附之附註係本合併財務報告之一部分。

(請參閱勤業眾信聯合會計師事務所民國 107 年 7 月 27 日核閱報告)

董事長：余維斌



經理人：余維斌



會計主管：林榆桑



宜特科技股份有限公司及子公司

合併財務報告附註

民國 107 年及 106 年 1 月 1 日至 6 月 30 日

(僅經核閱，未依照一般公認審計準則查核)

(除另予註明者外，金額以新台幣仟元為單位)

一、公司沿革

宜特科技股份有限公司（以下簡稱宜特公司）於 83 年 9 月經經濟部核准設立，主要業務為積體電路之研究開發製作、分析預燒、測試業務，半導體零件及其儀器、電子零件、電腦及其零組件之進出口及代理國內外廠商前各項產品之經銷報價及投標業務。

宜特公司股票自 93 年 12 月 28 日起於財團法人中華民國證券櫃檯買賣中心上櫃買賣。

本合併財務報告係以宜特公司之功能性貨幣新台幣表達。

二、通過財務報告之日期及程序

本合併財務報告於 107 年 7 月 27 日經董事會通過。

三、新發布及修訂準則及解釋之適用

- (一) 首次適用修正後之證券發行人財務報告編製準則及經金融監督管理委員會（以下稱「金管會」）認可並發布生效之國際財務報導準則（IFRS）、國際會計準則（IAS）、解釋（IFRIC）及解釋公告（SIC）（以下稱「IFRSs」）

除下列說明外，適用修正後之證券發行人財務報告編製準則及金管會認可並發布生效之 IFRSs 將不致造成宜特公司及其子公司（以下合稱「本公司」）會計政策之重大變動：

1. IFRS 9「金融工具」及相關修正

IFRS 9「金融工具」取代 IAS 39「金融工具：認列與衡量」，並配套修正 IFRS 7「金融工具：揭露」等其他準則。IFRS 9 之新規定涵蓋金融資產之分類、衡量與減損及一般避險會計，相關會計政策請參閱附註四。

## 金融資產之分類、衡量與減損

本公司依據 107 年 1 月 1 日所存在之事實及情況，於該日評估已存在金融資產之分類予以追溯調整，並選擇不予重編比較期間。於 107 年 1 月 1 日，各類別金融資產依 IAS 39 及 IFRS 9 所決定之衡量種類及帳面金額及其變動情形彙總如下：

金融資產類別	衡 量 種 類		帳 面 金 額		說 明
	IAS 39	IFRS 9	IAS 39	IFRS 9	
現金及約當現金	放款及應收款	按攤銷後成本衡量	\$ 1,085,743	\$ 1,085,743	(2)
衍生工具	持有供交易之金融資產	強制透過損益按公允價值衡量	24	24	-
股票投資	備供出售金融資產	強制透過損益按公允價值衡量	91,630	110,397	(1)
基金受益憑證	備供出售金融資產	強制透過損益按公允價值衡量	28,265	26,178	(1)
應收票據及帳款	放款及應收款	按攤銷後成本衡量	1,026,172	1,018,935	(2)
應收關係人帳款	放款及應收款	按攤銷後成本衡量	19,777	19,777	(2)
其他應收款(含關係人)	放款及應收款	按攤銷後成本衡量	24,098	24,098	(2)
存出保證金	放款及應收款	按攤銷後成本衡量	29,751	29,751	(2)

	107 年 1 月 1 日			107 年 1 月 1 日		
	帳 面 金 額 (IAS 39)	重 分 類	再 衡 量	帳 面 金 額 (IFRS 9)	107 年 1 月 1 日 保 留 盈 餘 影 響 數	107 年 1 月 1 日 其 他 權 益 影 響 數
透過損益按公允價值衡量之金融資產	\$ 24	\$ -	\$ -	\$ -	\$ -	\$ -
加：備供出售 (IAS 39) 重分類	-	119,895	-	-	-	-
以成本衡量之金融資產 (IAS 39) 再衡量	-	-	16,680	-	-	-
	<u>24</u>	<u>119,895</u>	<u>16,680</u>	136,599	16,680	-
按攤銷後成本衡量之金融 資產	-	-	-	-	-	-
自放款及應收款 (IAS 39) 重分類	-	1,099,798	( 7,237 )	-	-	-
	<u>-</u>	<u>1,099,798</u>	<u>( 7,237 )</u>	1,092,561	( 7,174 )	( 63 )
合 計	<u>\$ 24</u>	<u>\$ 1,219,693</u>	<u>\$ 9,443</u>	<u>\$ 1,229,160</u>	<u>\$ 9,506</u>	<u>( \$ 63 )</u>

(1) 原依 IAS 39 分類為備供出售金融資產之以成本衡量之未上市(櫃)股票投資及基金受益憑證，依 IFRS 9 分類為透過損益按公允價值衡量，並應按公允價值再衡量，因而 107 年 1 月 1 日之透過損益按公允價值衡量之金融資產及保留盈餘分別調整增加 16,680 仟元。

(2) 現金及約當現金、應收票據及帳款、應收關係人帳款、其他應收款及存出保證金原依 IAS 39 分類為放款及應收款，依 IFRS 9 則分類為按攤銷後成本衡量之金融資產，並評估預期信用損失。因追溯適用，107 年 1 月 1 日之備抵損失調整增加 7,237 仟元，保留盈餘調整減少 7,174 仟元及國外營運機構財務報表換算之兌換差額調整減少 63 仟元。

## 2. IFRS 15「客戶合約之收入」及相關修正

IFRS 15 係規範來自客戶合約之收入認列原則，該準則將取代 IAS 18「收入」、IAS 11「建造合約」及相關解釋。相關會計政策請參閱附註四。

於辨認履約義務時，IFRS 15 及相關修正規定，若勞務能被區分（例如，經常單獨銷售某一勞務），且移轉勞務之承諾依合約之內涵係可區分（亦即，合約承諾之性質係為個別移轉每一勞務，而非移轉組合產出），則該勞務係可區分。

隨本公司履約，客戶同時取得並耗用本公司履約所提供之效益，於適用 IFRS 15 後，本公司將係時間逐步認列收入。適用 IFRS 15 前，本公司係按勞務收入之會計處理認列收入。

收入認列金額、已收及應收金額之淨結果係認列為合約資產（負債）。適用 IFRS 15 前，依 IAS 18 處理之合約係於認列收入時認列應收款或預收收入之減少及相關遞延收入。

本公司選擇僅對 107 年 1 月 1 日尚未完成之合約追溯適用 IFRS 15，相關累積影響數調整於該日保留盈餘。

### 資產、負債及權益項目之本期影響

	107年1月1日 重編前金額	首次適用 之調整	107年1月1日 重編後金額
合約資產—流動	\$ -	\$ 5,726	\$ 5,726
資產影響	\$ -	\$ 5,726	\$ 5,726
合約負債—流動	\$ -	\$ 87,340	\$ 87,340
預收款	46,922	( 46,922)	-
遞延收入	40,418	( 40,418)	-
負債影響	\$ 87,340	\$ -	\$ 87,340
保留盈餘影響	\$ 597,351	\$ 2,477	\$ 599,828
非控制權益影響	\$ 122,655	\$ 3,249	\$ 125,904

若本公司於 107 年繼續採用 IAS 18，其與採用 IFRS 15 之差異如下：

	107年6月30日	
合約資產一流動減少		<u>\$ 4,809</u>
 <u>綜合損益項目之本期影響</u>		
	107年4月1日 至6月30日	107年1月1日 至6月30日
營業收入增加(減少)	<u>\$ 106</u>	(\$ 917)
本期淨利增加(減少)	<u>106</u>	( 917)
本期綜合損益總額增加 (減少)	<u>\$ 106</u>	(\$ 917)
淨利增加(減少)歸屬於：		
本公司業主	\$ 46	(\$ 397)
非控制權益	<u>60</u>	( 520)
	<u>\$ 106</u>	(\$ 917)
綜合損益總額增加(減少)		
歸屬於：		
本公司業主	\$ 46	(\$ 397)
非控制權益	<u>60</u>	( 520)
	<u>\$ 106</u>	(\$ 917)
每股盈餘之影響		
基本每股盈餘增加 (減少)	<u>\$ -</u>	(\$ 0.01)
稀釋每股盈餘增加 (減少)	<u>\$ -</u>	(\$ 0.01)

### 3. IAS 12 之修正「未實現損失之遞延所得稅資產之認列」

IAS 12 之修正主要係釐清，除非稅法限制可減除暫時性差異所能減除之收益類型而應就同類型可減除暫時性差異評估是否認列遞延所得稅資產，否則應就所有可減除暫時性差異一併評估。於評估是否認列遞延所得稅資產時，若有足夠證據顯示本公司很有可能以高於帳面金額回收資產，則估計未來課稅所得所考慮之資產回收金額不限於其帳面金額，且未來課稅所得之估計應排除因可減除暫時性差異迴轉所產生之影響。

於評估遞延所得稅資產時，本公司原係以帳面金額作為資產回收金額以估計未來課稅所得，107年係追溯適用上述修正。

#### 4. IFRIC 22「外幣交易與預收付對價」

IAS 21 規定外幣交易之原始認列，應以外幣金額依交易日功能性貨幣與外幣間之即期匯率換算為功能性貨幣記錄。IFRIC 22 進一步說明若企業於原始認列非貨幣性資產或負債前已預付或預收對價，應以原始認列預收付對價之日作為交易日。若企業分次預收付對價，應分別決定每次預收付對價之交易日。

本公司自 107 年 1 月 1 日推延適用 IFRIC 22。

### (二) 108 年適用之證券發行人財務報告編製準則及金管會認可之 IFRSs

<u>新發布 / 修正 / 修訂準則及解釋</u>	<u>國際會計準則理事會(IASB) 發布之生效日 (註 1)</u>
「2015-2017 週期之年度改善」	2019 年 1 月 1 日
IFRS 9 之修正「具負補償之提前還款特性」	2019 年 1 月 1 日 (註 2)
IFRS 16「租賃」	2019 年 1 月 1 日
IAS 19 之修正「計畫修正、縮減或清償」	2019 年 1 月 1 日 (註 3)
IAS 28 之修正「對關聯企業及合資之長期權益」	2019 年 1 月 1 日
IFRIC 23「所得稅務處理之不確定性」	2019 年 1 月 1 日

註 1：除另註明外，上述新發布 / 修正 / 修訂準則或解釋係於各該日期以後開始之年度期間生效。

註 2：金管會允許本公司得選擇提前於 107 年 1 月 1 日適用此項修正。

註 3：2019 年 1 月 1 日以後發生之計畫修正、縮減或清償適用此項修正。

#### 1. IFRS 16「租賃」

IFRS 16 係規範租賃之會計處理，該準則將取代 IAS 17「租賃」及相關解釋。

##### 租賃定義

首次適用 IFRS 16 時，本公司將選擇僅就 108 年 1 月 1 日以後簽訂（或變動）之合約依 IFRS 16 評估是否係屬（或包含）

租賃，目前已依 IAS 17 及 IFRIC 4 辨認為租賃之合約將不予重新評估並將依 IFRS 16 之過渡規定處理。

#### 本公司為承租人

首次適用 IFRS 16 時，除低價值標的資產租賃及短期租賃選擇按直線基礎認列費用外，其他租賃將於合併資產負債表認列使用權資產及租賃負債。合併綜合損益表將分別表達使用權資產之折舊費用及租賃負債按有效利息法所產生之利息費用。於合併現金流量表中，償付租賃負債之本金金額將表達為籌資活動，支付利息部分將列為營業活動。適用 IFRS 16 前，分類為營業租賃之合約係按直線基礎認列費用。營業租賃現金流量於合併現金流量表係表達於營業活動。分類為融資租賃之合約係於合併資產負債表認列租賃資產及應付租賃款。

本公司預計選擇將追溯適用 IFRS 16 之累積影響數調整於 108 年 1 月 1 日保留盈餘，不重編比較資訊。

本公司預計將適用下列權宜作法：

- (1) 對具有合理類似特性之租賃組合使用單一折現率衡量租賃負債。
- (2) 租賃期間於 108 年 12 月 31 日以前結束之租賃將依短期租賃處理。
- (3) 不將原始直接成本計入 108 年 1 月 1 日之使用權資產衡量中。
- (4) 進行租賃負債之衡量時，對諸如租賃期間之決定將使用後見之明。

對於依 IAS 17 分類為融資租賃之租賃，將以 107 年 12 月 31 日租賃資產及租賃負債之帳面金額作為使用權資產及租賃負債於 108 年 1 月 1 日之帳面金額。

#### 本公司為出租人

除轉租外，於過渡時對出租人之租賃將不作任何調整，且自 108 年 1 月 1 日起始適用 IFRS 16。

本公司將所承租之大樓轉租他人，該轉租依 IAS 17 判斷係分類為營業租賃。本公司將於 108 年 1 月 1 日根據主租及轉租之剩餘合約條款及條件評估該轉租之分類。

## 2. IFRIC 23 「所得稅務處理之不確定性」

IFRIC 23 釐清當存有所得稅務處理之不確定性時，本公司須假設稅務機關將可取具所有相關資料進行審查，若判斷其申報之稅務處理很有可能被稅務機關接受，本公司對於課稅所得、課稅基礎、未使用課稅損失、未使用課稅抵減及稅率之決定必須與申報所得稅時所採用之稅務處理一致。若稅務機關並非很有可能接受申報之稅務處理，本公司須採最可能金額或預期值（應採兩者中較能預測不確定性最終結果之方法）評估。若事實及情況改變，本公司須重評估其判斷與估計。

首次適用 IFRIC 23 時，本公司預計將追溯適用之累積影響數認列於 108 年 1 月 1 日保留盈餘。

## 3. IFRS 9 之修正「具有負補償之提前還款特性」

IFRS 9 規定若合約條款允許發行人（即債務人）提前清償債務工具或允許持有人（即債權人）於到期前將債務工具賣回予發行人，且提前還款金額幾乎代表尚未支付之本金及流通在外本金金額之利息以及提前終止合約之合理補償，則其合約現金流量完全為支付本金及流通在外本金金額之利息。該修正進一步說明，前述合理補償可能是由合約任一方支付或收取，意即提出提前還款要求之一方亦可能收取合理補償。

首次適用前述修正時，本公司預計將追溯適用之累積影響數認列於 108 年 1 月 1 日保留盈餘。

## 4. 2015-2017 週期之年度改善

2015-2017 週期之年度改善修正 IFRS 3、IFRS 11、IAS 12 及 IAS 23 「借款成本」。其中 IAS 23 之修正係釐清，若特地舉借之借款於相關資產達到預定使用或出售狀態後仍流通在外，該借款負擔之借款成本應納入一般借款之資本化利率計算。



#### 5. IAS 19 之修正「計畫修正、縮減或清償」

該修正規定，發生計畫修正、縮減或清償時，應以發生時用以再衡量淨確定福利負債（資產）之精算假設來決定該年度剩餘期間之當期服務成本及淨利息。此外，該修正釐清計畫修正、縮減或清償對資產上限相關規定之影響。本公司將推延適用前述修正。

除上述影響外，截至本合併財務報告通過發布日止，本公司仍持續評估其他準則、解釋之修正對財務狀況與財務績效之影響，相關影響待評估完成時予以揭露。

#### (三) IASB 已發布但尚未經金管會認可並發布生效之 IFRSs

新發布 / 修正 / 修訂準則及解釋	IASB 發布之生效日 (註)
IFRS 10 及 IAS 28 之修正「投資者與其關聯企業或合資間之資產出售或投入」	未定
IFRS 17 「保險合約」	2021 年 1 月 1 日

註：除另註明外，上述新發布 / 修正 / 修訂準則或解釋係於各該日期以後開始之年度期間生效。

截至本合併財務報告通過發布日止，本公司仍持續評估其他準則、解釋之修正對財務狀況與財務績效之影響，相關影響待評估完成時予以揭露。

#### 四、重大會計政策之彙總說明

##### (一) 遵循聲明

本合併財務報告係依照證券發行人財務報告編製準則及經金管會認可並發布生效之 IAS 34 「期中財務報導」編製。本合併財務報告並未包含整份年度財務報告所規定之所有 IFRSs 揭露資訊。

##### (二) 編製基礎

除按公允價值衡量之金融工具及按計畫資產公允價值減除確定福利義務現值認列之淨確定福利資產外，本合併財務報告係依歷史成本基礎編製。

公允價值衡量依照相關輸入值之可觀察程度及重要性分為第 1 等級至第 3 等級：

1. 第 1 等級輸入值：係指於衡量日可取得之相同資產或負債於活絡市場之報價（未經調整）。
2. 第 2 等級輸入值：係指除第 1 等級之報價外，資產或負債直接（亦即價格）或間接（亦即由價格推導而得）之可觀察輸入值。
3. 第 3 等級輸入值：係指資產或負債之不可觀察之輸入值。

### (三) 合併基礎

本合併財務報告係包含本公司及由本公司所控制個體（子公司）之財務報告。合併綜合損益表已納入被收購或被處分子公司於當期自收購日起或至處分日止之營運損益。子公司之財務報告已予調整，以使其會計政策與本公司之會計政策一致。於編製合併財務報告時，各個體間之交易、帳戶餘額、收益及費損已全數予以銷除。子公司之綜合損益總額係歸屬至本公司業主及非控制權益，即使非控制權益因而成為虧損餘額。

當本公司對子公司所有權權益之變動未導致喪失控制者，係作為權益交易處理。本公司及非控制權益之帳面金額已予調整，以反映其於子公司相對權益之變動。非控制權益之調整金額與所支付或收取對價之公允價值間之差額，係直接認列為權益且歸屬於本公司業主。

當本公司喪失對子公司之控制時，處分損益係為下列兩者之差額：(1)所收取對價之公允價值與對前子公司之剩餘投資按喪失控制日之公允價值合計數，以及(2)前子公司之資產（含商譽）與負債及非控制權益按喪失控制日之帳面金額合計數。本公司對於其他綜合損益中所認列與該子公司有關之所有金額，其會計處理係與本公司直接處分相關資產或負債所必須遵循之基礎相同。

子公司明細、持股比率及營業項目，參閱附註十一、附表四及附表五。

#### (四) 其他重大會計政策

除金融工具及收入認列相關會計政策及下列說明外，請參閱 106 年度合併財務報告之重大會計政策彙總說明。

##### 1. 金融工具

金融資產與金融負債於本公司成為該工具合約條款之一方時認列於合併資產負債表。

原始認列金融資產與金融負債時，若金融資產或金融負債非屬透過損益按公允價值衡量者，係按公允價值加計直接可歸屬於取得或發行金融資產或金融負債之交易成本衡量。直接可歸屬於取得或發行透過損益按公允價值衡量之金融資產或金融負債之交易成本，則立即認列為損益。

##### (1) 金融資產

金融資產之慣例交易係採交易日會計認列及除列。

##### A. 衡量種類

##### 107 年

本公司所持有之金融資產種類為透過損益按公允價值衡量之金融資產及按攤銷後成本衡量之金融資產。

##### a. 透過損益按公允價值衡量之金融資產

透過損益按公允價值衡量之金融資產包括強制透過損益按公允價值衡量及指定為透過損益按公允價值衡量之金融資產。強制透過損益按公允價值衡量之金融資產包括本公司未指定透過損益按公允價值衡量之權益工具投資。

透過損益按公允價值衡量之金融資產係按公允價值衡量，其再衡量產生之利益或損失（包含該金融資產所產生之任何股利或利息）係認列於損益。公允價值之決定方式請參閱附註三四。

b. 按攤銷後成本衡量之金融資產

本公司投資金融資產若同時符合下列兩條件，則分類為按攤銷後成本衡量之金融資產：

- a) 係於某經營模式下持有，該模式之目的係持有金融資產以收取合約現金流量；及
- b) 合約條款產生特定日期之現金流量，該等現金流量完全為支付本金及流通在外本金金額之利息。

按攤銷後成本衡量之金融資產（包括現金及約當現金、按攤銷後成本衡量之應收帳款（含關係人）、其他應收款（含關係人）、受限制銀行存款與存出保證金）於原始認列後，係以有效利息法決定之總帳面金額減除任何減損損失之攤銷後成本衡量，任何外幣兌換損益則認列於損益。

利息收入係以有效利率乘以金融資產總帳面金額計算。

約當現金包括高度流動性、可隨時轉換成定額現金且價值變動風險甚小之定期存款，係用於滿足短期現金承諾。

106 年

本公司所持有之金融資產種類為透過損益按公允價值衡量之金融資產、備供出售金融資產與放款及應收款。

a. 透過損益按公允價值衡量之金融資產

透過損益按公允價值衡量之金融資產係持有供交易之金融資產。

透過損益按公允價值衡量之金融資產係按公允價值衡量，其再衡量產生之利益或損失（包含該金融資產所產生之任何股利或利息）係認列於損益。公允價值之決定方式請參閱附註三四。

b. 備供出售金融資產

備供出售金融資產係非衍生金融資產被指定為備供出售，或未被分類為放款及應收款或透過損益按公允價值衡量之金融資產。

備供出售金融資產係按公允價值衡量，備供出售貨幣性金融資產帳面金額之變動中屬外幣兌換損益與以有效利息法計算之利息收入，以及備供出售權益投資之股利，係認列於損益。其餘備供出售金融資產帳面金額之變動係認列於其他綜合損益，於投資處分或確定減損時重分類為損益。

備供出售權益投資之股利於本公司收款之權利確立時認列。

備供出售金融資產若屬無活絡市場公開報價且公允價值無法可靠衡量之權益工具投資，及與此種無報價權益工具連結且須以交付該等權益工具交割之衍生工具，後續係以成本減除減損損失後之金額衡量，並單獨列為「以成本衡量之金融資產」。該等金融資產於後續能可靠衡量公允價值時，係按公允價值再衡量，其帳面金額與公允價值間之差額認列於其他綜合損益，若有減損時，則認列於損益。

c. 放款及應收款

放款及應收款（包括應收票據及帳款（含關係人）、其他應收款（含關係人）、存出保證金與現金及約當現金）係採用有效利息法按攤銷後成本減除減損損失後之金額衡量，惟短期應收帳款之利息認列不具重大性之情況除外。

約當現金包括高度流動性、可隨時轉換成定額現金且價值變動風險甚小之定期存款，係用於滿足短期現金承諾。

## B. 金融資產之減損

### 107 年

本公司於每一資產負債表日按預期信用損失評估按攤銷後成本衡量之金融資產（含應收帳款）及合約資產之減損損失。

應收帳款及合約資產均按存續期間預期信用損失認列備抵損失。其他金融資產係先評估自原始認列後信用風險是否顯著增加，若未顯著增加，則按 12 個月預期信用損失認列備抵損失，若已顯著增加，則按存續期間預期信用損失認列備抵損失。

預期信用損失係以發生違約之風險作為權重之加權平均信用損失。12 個月預期信用損失係代表金融工具於報導日後 12 個月內可能違約事項所產生之預期信用損失，存續期間預期信用損失則代表金融工具於預期存續期間所有可能違約事項產生之預期信用損失。

所有金融資產之減損損失係藉由備抵帳戶調降其帳面金額。

### 106 年

除透過損益按公允價值衡量之金融資產外，本公司係於每一資產負債表日評估其他金融資產是否有減損客觀證據，當有客觀證據顯示，因金融資產原始認列後發生之單一或多項事項，致使金融資產之估計未來現金流量受損失者，該金融資產即已發生減損。

按攤銷後成本列報之金融資產，如應收票據及帳款，該資產經個別評估未有客觀減損證據，另再集體評估減損。應收款集體存在之客觀減損證據可能包含本公司過去收款經驗、集體超過平均授信期間一年之延遲付款增加情況，以及與應收款拖欠有關之可觀察全國性或區域性經濟情勢變化。

按攤銷後成本列報之金融資產之減損損失金額係該資產帳面金額與估計未來現金流量按該金融資產原始有效利率折現之現值間之差額。

按攤銷後成本列報之金融資產於後續期間減損損失金額減少，且經客觀判斷該減少與認列減損後發生之事項有關，則先前認列之減損損失直接或藉由調整備抵帳戶予以迴轉認列於損益，惟該迴轉不得使金融資產帳面金額超過若未認列減損情況下於迴轉日應有之攤銷後成本。

其他金融資產客觀減損證據包含發行人或債務人之重大財務困難、違約（例如利息或本金支付之延滯或不償付）、債務人將進入破產或其他財務重整之可能性大增或由於財務困難而使金融資產之活絡市場消失。

以成本衡量之金融資產之減損損失金額係該資產帳面金額與估計未來現金流量按類似金融資產之現時市場報酬率折現之現值間之差額。此種減損損失於後續期間不得迴轉。

所有金融資產之減損損失係直接自金融資產之帳面金額中扣除，惟應收票據及帳款係藉由備抵帳戶調降其帳面金額。當判斷應收票據及帳款無法收回時，係沖銷備抵帳戶。原先已沖銷而後續收回之款項則貸記備抵帳戶。除因應收票據及帳款無法收回而沖銷備抵帳戶外，備抵帳戶帳面金額之變動認列於損益。

#### C. 金融資產之除列

本公司僅於對來自金融資產現金流量之合約權利失效，或已移轉金融資產且該資產所有權之幾乎所有風險及報酬已移轉予其他企業時，始將金融資產除列。

於 106 年（含）以前，於一金融資產整體除列時，其帳面金額與所收取對價加計已認列於其他綜合損益之任何累計利益或損失之總和間之差額係認列於損益。自

107 年起，於一按攤銷後成本衡量之金融資產整體除列時，其帳面金額與所收取對價間之差額係認列於損益。於一透過其他綜合損益按公允價值衡量之債務工具投資整體除列時，其帳面金額與所收取對價加計已認列於其他綜合損益之任何累計利益或損失之總和間之差額係認列於損益。於一透過其他綜合損益按公允價值衡量之權益工具投資整體除列時，累積損益直接移轉至保留盈餘，並不重分類為損益。

## (2) 權益工具

本公司發行之債務及權益工具係依據合約協議之實質與金融負債及權益工具之定義分類為金融負債或權益。

本公司發行之權益工具係以取得之價款扣除直接發行成本後之金額認列。

再取回本公司本身之權益工具係於權益項下認列與減除。購買、出售、發行或註銷本公司本身之權益工具不認列於損益。

## (3) 金融負債

### A. 後續衡量

除透過損益按公允價值衡量之金融負債外，所有金融負債係以有效利息法按攤銷後成本衡量：

透過損益按公允價值衡量之金融負債係持有供交易。持有供交易之金融負債係按公允價值衡量，其再衡量產生之利益或損失（包含該金融負債所支付之任何股利或利息）係認列於損益。公允價值之決定方式請參閱附註三四。

### B. 金融負債之除列

除列金融負債時，其帳面金額與所支付對價（包含任何所移轉之非現金資產或承擔之負債）間之差額認列為損益。



#### (4) 可轉換公司債

本公司發行之複合金融工具（可轉換公司債）係依據合約協議之實質與金融負債及權益工具之定義，於原始認列時將其組成部分分別分類為金融負債及權益。

原始認列時，負債組成部分之公允價值係以類似之不可轉換工具當時市場利率估算，並於執行轉換或到期日前，以有效利息法計算之攤銷後成本衡量。屬嵌入非權益衍生工具之負債組成部分則以公允價值衡量。

分類為權益之轉換權係等於該複合工具整體公允價值減除經單獨決定之負債組成部分公允價值之剩餘金額認列為權益，後續不再衡量。於該轉換權被執行時，其相關之負債組成部分及於權益之金額將轉列股本及資本公積－發行溢價。可轉換公司債之轉換權若於到期日仍未被執行，該認列於權益之金額將轉列資本公積－發行溢價。

發行可轉換公司債之相關交易成本，係按分攤總價款之比例分攤至該工具之負債（列入負債帳面金額）及權益組成部分（列入權益）。

#### (5) 衍生工具

本公司簽訂之衍生工具係遠期外匯合約，用以管理本公司之匯率風險。

衍生工具於簽訂衍生工具合約時，原始以公允價值認列，後續於資產負債表日按公允價值再衡量，後續衡量產生之利益或損失直接列入損益，然指定且為有效避險工具之衍生工具，其認列於損益之時點則將視避險關係之性質而定。當衍生工具之公允價值為正值時，列為金融資產；公允價值為負值時，列為金融負債。

## 2. 收入認列

### 107 年

本公司於客戶合約辨認履約義務後，將交易價格分攤至各履約義務，並於滿足各履約義務時認列收入。

移轉商品或勞務與收取，對價之時間間隔在 1 年以內之合約，其重大組成部分不予調整交易價格。

勞務收入來自積體電路之研究開發製作、分析預燒及測試業務。

隨本公司提供勞務，客戶同時取得並耗用履約效益，相關收入係於勞務提供時認列。合約約定客戶係於收貨完成後付款，故本公司於提供服務時係認列合約資產，待實際出貨時轉列應收帳款。

### 106 年

收入係按已收或應收對價之公允價值衡量，並扣除估計之客戶退貨、折扣及其他類似之折讓。

#### (1) 勞務之提供

勞務收入係於勞務提供時予以認列。

#### (2) 股利收入及利息收入

投資所產生之股利收入係於股東收款之權利確立時認列，惟前提係與交易有關之經濟效益很有可能流入本公司，且收入金額能可靠衡量。

金融資產之利息收入係於經濟效益很有可能流入本公司，且收入金額能可靠衡量時認列。利息收入係依時間之經過按流通在外本金與所適用之有效利率採應計基礎認列。

## 3. 確定福利退職後福利

期中期間之退休金成本係採用前一年度結束日依精算決定之退休金成本率，以年初至當期末為基礎計算，並針對本期之重大市場波動，及重大計畫修正、清償或其他重大一次性事項加以調整。

#### 4. 所得稅

所得稅費用係當期所得稅及遞延所得稅之總和。期中期間之所得稅係以年度為基礎進行評估，以預期年度總盈餘所適用之稅率，就期中稅前利益予以計算。期中期間因稅法修正發生之稅率變動影響係與產生租稅後果之交易本身會計處理原則一致，於發生當期一次認列於損益。

#### 五、重大會計判斷、估計及假設不確定性之主要來源

除下列說明外，請參閱 106 年度合併財務報告之重大會計判斷、估計及假設不確定性主要來源說明。

##### (一) 金融資產之估計減損（適用於 107 年）

應收帳款之估計減損係基於本公司對於違約率及預期損失率之假設。本公司考量歷史經驗、現時市場情況，以作成假設並選擇減損評估之輸入值。所採用重要假設及輸入值請參閱附註九。若未來實際現金流量少於預期，可能會產生重大減損損失。

##### (二) 應收帳款之估計減損（適用於 106 年）

當有客觀證據顯示減損跡象時，本公司考量未來現金流量之估計。減損損失之金額係以該資產之帳面金額及估計未來現金流量（排除尚未發生之未來信用損失）按該金融資產之原始有效利率折現之現值間的差額衡量。若未來實際現金流量少於預期，可能會產生重大減損損失。

#### 六、現金及約當現金

	107年6月30日	106年12月31日	106年6月30日
庫存現金及週轉金	\$ 520	\$ 237	\$ 209
銀行支票存款及活期存款	766,088	1,044,232	635,462
約當現金			
銀行定期存款	57,700	41,274	39,489
	<u>\$ 824,308</u>	<u>\$ 1,085,743</u>	<u>\$ 675,160</u>

七、透過損益按公允價值衡量之金融工具

	107年6月30日	106年12月31日	106年6月30日
<u>金融資產－流動</u>			
持有供交易			
衍生工具(未指定避險)			
－遠期外匯合約	\$ <u>          -</u>	\$ <u>      24</u>	\$ <u>          -</u>
強制透過損益按公允價值衡量			
衍生工具(未指定避險)			
－遠期外匯合約	\$ <u>      299</u>	\$ <u>          -</u>	\$ <u>          -</u>
<u>金融資產－非流動</u>			
強制透過損益按公允價值衡量－未上市(櫃)			
國內股票	\$ 84,710	\$ -	\$ -
基金受益憑證	<u>26,506</u>	<u>-</u>	<u>-</u>
	\$ <u>111,216</u>	\$ <u>          -</u>	\$ <u>          -</u>
<u>金融負債－流動</u>			
持有供交易			
衍生工具(未指定避險)			
－遠期外匯合約	\$ <u>      93</u>	\$ <u>      582</u>	\$ <u>      67</u>

於資產負債表日未適用避險會計且尚未到期之遠期外匯合約如下：

	幣 別	到 期 期 間	合 約 金 額 ( 仟 元 )
<u>107年6月30日</u>			
買入遠期外匯	新台幣兌日幣	107年7月至10月	TWD 43,443/ JPY 158,534
	新台幣兌歐元	107年7月	TWD 1,379/ EUR 38
<u>106年12月31日</u>			
買入遠期外匯	新台幣兌日幣	107年1月至5月	TWD 68,148/ JPY 255,390
	新台幣兌歐元	107年1月至4月	TWD 14,789/ EUR 415
	新台幣兌美金	107年2月至3月	TWD 7,180/ USD 239
<u>106年6月30日</u>			
買入遠期外匯	新台幣兌日幣	106年7月至10月	TWD 6,646/ JPY 24,200

本公司從事遠期外匯交易之目的，主要係為規避外幣資產及負債因匯率波動所產生之風險。

八、以成本衡量之金融資產－106年

	106年12月31日	106年6月30日
國內未上市(櫃)普通股	\$ 91,630	\$ 91,630
基金受益憑證	<u>28,265</u>	<u>28,265</u>
	<u>\$119,895</u>	<u>\$119,895</u>

本公司所持有之上述未上市(櫃)股票投資及基金受益憑證，於資產負債表日係按成本減除減損損失衡量，因其公允價值合理估計數之區間重大且無法合理評估各種估計之機率，致本公司管理階層認為其公允價值無法可靠衡量。

九、應收票據及帳款－淨額

	107年6月30日	106年12月31日	106年6月30日
<u>應收票據及帳款</u>			
按攤銷後成本衡量			
應收票據	\$ 5,811	\$ 7,781	\$ 5,843
應收帳款	1,112,533	1,038,461	854,202
減：備抵損失	( <u>28,628</u> )	( <u>20,070</u> )	( <u>14,681</u> )
	<u>\$ 1,089,716</u>	<u>\$ 1,026,172</u>	<u>\$ 845,364</u>

107年1月1日至6月30日

本公司對勞務銷售之平均授信期間為30天至120天，應收票據及帳款不予計息。為減輕信用風險，本公司管理階層指派專責團隊負責授信額度之決定、授信核准及其他監控程序以確保逾期應收款項之回收已採取適當行動。此外，本公司於資產負債表日會逐一複核應收款項之可回收金額以確保無法回收之應收款項已提列適當減損損失。據此，本公司管理階層認為本公司之信用風險已顯著減少。

本公司採用IFRS 9之簡化作法按存續期間預期信用損失認列應收帳款之備抵損失。存續期間預期信用損失係使用準備矩陣計算，其考量客戶過去違約紀錄與現時財務狀況及產業經濟情勢。因本公司之信用損失歷史經驗顯示，不同客戶群之損失型態並無顯著差異，因此準備矩陣未進一步區分客戶群，僅以應收帳款逾期天數訂定預期信用損失率。

若有證據顯示交易對方面臨嚴重財務困難且本公司無法合理預期可回收金額，本公司直接沖銷相關應收帳款，惟仍會持續追索活動，因追索回收之金額則認列於損益。

本公司依準備矩陣衡量應收帳款之備抵損失如下：

107年6月30日

	未逾	逾期 1~90 天	逾期 91~180 天	逾期 180~365 天	逾期超過 365 天	合計
總帳面金額	\$ 953,748	\$ 117,110	\$ 21,575	\$ 12,136	\$ 7,964	\$1,112,533
備抵損失(存續期間預期信用損失)	( 7,065)	( 3,886)	( 3,309)	( 6,404)	( 7,964)	( 28,628)
攤銷後成本	\$ 946,683	\$ 113,224	\$ 18,266	\$ 5,732	\$ -	\$1,083,905

應收帳款備抵損失之變動資訊如下：

	107年1月1日 至6月30日
期初餘額 (IAS 39)	\$ 20,070
追溯適用 IFRS 9 調整數	7,237
期初餘額 (IFRS 9)	27,307
加：本期提列減損損失	5,103
減：本期實際沖銷	( 3,860)
外幣換算差額	78
期末餘額	\$ 28,628

106年1月1日至6月30日

本公司於 106 年之授信政策與前述 107 年授信政策相同。於應收帳款之備抵呆帳評估，由於歷史經驗顯示逾期超過 360 天之應收票據及帳款無法回收，本公司對於帳齡超過 360 天之應收票據及帳款認列 100% 備抵呆帳，對於帳齡在 360 天以內之應收票據及帳款，其備抵呆帳係參考交易對方過去拖欠記錄及分析其目前財務狀況，以估計無法回收之金額。

於資產負債表日已逾期但本公司尚未認列備抵呆帳之應收票據及帳款，因其信用品質並未重大改變，本公司管理階層認為仍可回收其金額，本公司對該等應收票據及帳款並未持有任何擔保品或其他信用增強保障。

應收帳款之帳齡分析如下：

	106年12月31日	106年6月30日
未逾期	\$ 872,237	\$ 711,241
短於1個月	77,793	62,150
1至2個月	29,280	16,124
2至3個月	13,250	20,006
3個月至1年	33,065	29,034
1年以上	12,836	15,647
	<u>\$ 1,038,461</u>	<u>\$ 854,202</u>

以上係以逾期天數為基準進行之帳齡分析。

已逾期但未減損應收票據及帳款之帳齡分析如下：

	106年12月31日	106年6月30日
短於1個月	\$ 71,307	\$ 60,464
1至2個月	29,280	16,124
2至3個月	13,250	20,006
3個月至1年	32,317	29,034
1年以上	-	2,652
	<u>\$146,154</u>	<u>\$128,280</u>

以上係以逾期天數為基準進行之帳齡分析。

應收票據及帳款之備抵呆帳變動資訊如下：

	個別評估 減損損失	群組評估 減損損失	合計
106年1月1日餘額	\$ 9,712	\$ -	\$ 9,712
本期提列呆帳費用	5,232	-	5,232
本期實際沖銷	( 220)	-	( 220)
外幣換算差額	( 43)	-	( 43)
106年6月30日餘額	<u>\$ 14,681</u>	<u>\$ -</u>	<u>\$ 14,681</u>

已個別減損應收票據及帳款之帳齡分析如下：

	106年12月31日	106年6月30日
1年以上	<u>\$ 20,070</u>	<u>\$ 14,681</u>

以上係以扣除備抵呆帳前之餘額，以立帳日為基準進行之帳齡分析。

## 十、其他應收款

	107年6月30日	106年12月31日	106年6月30日
應收設備款	\$ 5,055	\$ -	\$ -
應收股利	2,679	-	6,182
應收退稅款	-	1,483	54
其他	6,315	243	11,020
	<u>\$ 14,049</u>	<u>\$ 1,726</u>	<u>\$ 17,256</u>

## 十一、子公司

本合併財務報告編製主體如下：

投資公司名稱	子公司名稱	業務性質	所 持 股 權 百 分 比			說 明
			107年 6月30日	106年 12月31日	106年 6月30日	
宜特公司	Samoa IST	投資業務	100%	100%	100%	-
	創量科技股份有限公司 (創量公司)	從事電子產品測試等業務	28%	28%	28%	註1及 註9
	品文股份有限公司(品文公司)	投資業務	100%	100%	100%	-
	宜準科技股份有限公司 (宜準公司)	電子零組件製造及銷售業	85%	85%	85%	-
	Supreme Fortune Corp.	投資業務	93%	93%	93%	-
	創驗科技股份有限公司 (創驗公司)	從事電子產品測試等業務	100%	100%	-	註4
	高博思股份有限公司 (高博思公司)	廣告製作媒體企劃行銷 公關等業務	35%	-	-	註5
Samoa IST	Seychelles IST	投資業務	100%	100%	100%	註8
	Mauritius Ample Fortress Co., Ltd.	投資業務	100%	100%	100%	-
	Integrated Service Technology USA Inc. (Integrated USA)	積體電路之研究開發製 作、分析預燒、測試業 務、半導體零件及其儀 器、電子零件等業務	100%	100%	100%	-
品文公司	創量公司	從事電子產品測試等業務	16%	16%	16%	註1及 註9
	易方科技股份有限公司 (易方公司)	資訊軟體服務	37%	41%	41%	註2
	環穎科技股份有限公司 (環穎公司)	資訊軟體管理服務等業務	51%	-	-	註6
創驗公司	創驗科技檢測(蘇州) 有限公司(創驗蘇州 公司)	從事電子產品測試等業務	-	-	-	註10
高博思公司	創銷股份有限公司(創 銷公司)	廣告製作媒體企劃行銷 公關等業務	100%	-	-	註7
Seychelles IST	宜特科技(昆山)電子 有限公司(宜特昆山 公司)	從事商品檢測等業務	100%	100%	100%	-
	宜特(上海)檢測技術 有限公司(宜特上海 公司)	從事電子零組件生產製 造、設計測試及銷售等 業務	60%	47%	47%	-
	深圳宜特檢測技術有限 公司(宜特深圳公司)	從事商品檢測等業務	19%	19%	19%	-

(接次頁)



(承前頁)

投資公司名稱	子 公 司 名 稱	業 務 性 質	所 持 股 權 百 分 比			說 明
			107年 6月30日	106年 12月31日	106年 6月30日	
宜特昆山公司	宜特上海公司	從事電子零組件生產製造、設計測試及銷售等業務	40%	53%	53%	—
Supreme Fortune Corp. Hot Light Co., Ltd.	宜特(北京)檢測技術有限公司(宜特北京公司)	從事商品檢測等業務	100%	100%	100%	—
	宜特深圳公司	從事商品檢測等業務	81%	81%	81%	—
	Hot Light Co., Ltd.	投資業務	100%	100%	100%	—
永績昆山公司	昆山永績智財技術服務有限公司(永績昆山公司)	電路設計服務	90%	90%	90%	—
	永績智財有限公司(永績公司)	電路設計服務	100%	100%	100%	—
永績昆山公司	北京芯聯成科技有限公司(芯聯成北京公司)	電路設計服務	-	60%	60%	註3
芯聯成北京公司	蘇州芯聯成軟件有限公司(芯聯成蘇州公司)	電路設計服務	-	100%	100%	註3

註1：本公司於107年6月30日暨106年12月31日及6月30日對創量公司之持股皆為44%，惟本公司可控制創量公司董事會之組成，故將其列為子公司。

註2：本公司107年6月30日暨106年12月31日及6月30日對易方公司之持股分別為37%、41%及41%，惟本公司可控制易方董事會之組成，故將其列為子公司。

註3：永績昆山公司於107年1月出售北京芯聯成60%股權予非關係人。

註4：創驗公司係於106年12月設立。

註5：高博思公司於107年2月取得，本公司於107年6月30日對高博思公司之持股為35%，惟本公司可控制高博思公司董事會之組成，故將其列為子公司。

註6：環穎公司於107年1月取得。

註7：創銷公司係於107年3月設立。

註8：Brunei IST於107年6月遷移至賽席爾，並更名為Seychelles IST。

註9：標準科技股份有限公司於107年6月更名為創量科技股份有限公司。

註10：創驗蘇州公司目前仍在設立階段。

上述子公司於107年及106年1月1日至6月30日除Samoa IST、Seychelles IST、昆山宜特公司、上海宜特公司及創量公司外，其餘子公司均未符合101年8月17日金融監督管理委員會修訂發布之「會計師查核簽證財務報表規則」重要子公司之定義，其財務報告未經會計師核閱。

## 十二、採用權益法之投資

	107年6月30日	106年12月31日	106年6月30日
具重大性之關聯企業			
德凱宜特股份有限公司 (德凱公司)	\$ 515,805	\$ 503,133	\$ 456,981
東研信超股份有限公司 (東研信超公司)	<u>184,979</u>	<u>181,967</u>	<u>181,764</u>
	<u>\$ 700,784</u>	<u>\$ 685,100</u>	<u>\$ 638,745</u>

具重大性之關聯企業如下：

公司名稱	所 持 股 權 及 表 決 權 比 例		
	107年6月30日	106年12月31日	106年6月30日
德凱公司	49%	49%	49%
東研信超公司	21%	21%	21%

上述關聯企業之業務性質、主要營業場所及公司註冊之國家資訊，請參閱附表四「被投資公司資訊、所在地區...等相關資訊」。

採用權益法之投資及本公司對其所享有之損益及其他綜合損益份額，係按未經會計師核閱之財務報告計算。

## 十三、不動產、廠房及設備

	土	地	房屋及設備	機器設備	運輸設備	生財器具	租賃改良	其他設備	未完工程	合計
成 本										
106年1月1日餘額	\$ 43,435	\$ 88,867	\$ 3,207,520	\$ 7,278	\$ 37,839	\$ 443,487	\$ 20,194	\$ -	\$ -	\$ 3,848,620
增 添	-	770	647,235	580	5,237	80,575	3,307	-	778,013	1,515,717
處 分	-	( 5,859 )	( 65,582 )	-	( 1,651 )	( 5,293 )	( 101 )	-	-	( 78,486 )
淨兌換差額	-	( 558 )	( 19,181 )	( 259 )	( 482 )	( 1,865 )	-	-	-	( 22,345 )
106年6月30日餘額	<u>\$ 43,435</u>	<u>\$ 83,220</u>	<u>\$ 3,769,992</u>	<u>\$ 7,599</u>	<u>\$ 40,943</u>	<u>\$ 516,904</u>	<u>\$ 23,400</u>	<u>\$ 778,013</u>	<u>\$ 778,013</u>	<u>\$ 5,263,506</u>
累計折舊										
106年1月1日餘額	\$ -	\$ 47,383	\$ 1,390,751	\$ 3,542	\$ 18,999	\$ 145,530	\$ 11,256	\$ -	\$ -	\$ 1,617,461
折舊費用	-	1,894	219,404	504	3,869	25,342	1,880	-	-	252,893
處 分	-	( 5,859 )	( 63,020 )	-	( 1,013 )	( 2,781 )	( 101 )	-	-	( 72,774 )
淨兌換差額	-	( 250 )	( 5,834 )	( 133 )	( 156 )	( 332 )	-	-	-	( 6,705 )
106年6月30日餘額	<u>\$ -</u>	<u>\$ 43,168</u>	<u>\$ 1,541,301</u>	<u>\$ 3,913</u>	<u>\$ 21,699</u>	<u>\$ 167,759</u>	<u>\$ 13,035</u>	<u>\$ -</u>	<u>\$ -</u>	<u>\$ 1,790,825</u>
累計減損										
106年1月1日餘額	\$ -	\$ -	\$ 189,473	\$ 197	\$ 607	\$ -	\$ -	\$ -	\$ -	\$ 190,277
迴轉減損損失	-	-	( 6,187 )	-	-	-	-	-	-	( 6,187 )
處 分	-	-	( 3,088 )	-	( 67 )	-	-	-	-	( 3,155 )
淨兌換差額	-	-	( 1,238 )	( 6 )	( 21 )	-	-	-	-	( 1,265 )
106年6月30日餘額	<u>\$ -</u>	<u>\$ -</u>	<u>\$ 178,960</u>	<u>\$ 191</u>	<u>\$ 519</u>	<u>\$ -</u>	<u>\$ -</u>	<u>\$ -</u>	<u>\$ -</u>	<u>\$ 179,670</u>
106年6月30日淨額	<u>\$ 43,435</u>	<u>\$ 40,052</u>	<u>\$ 2,049,731</u>	<u>\$ 3,495</u>	<u>\$ 18,725</u>	<u>\$ 349,145</u>	<u>\$ 10,365</u>	<u>\$ 778,013</u>	<u>\$ 778,013</u>	<u>\$ 3,292,961</u>
成 本										
107年1月1日餘額	\$ 43,435	\$ 1,639,911	\$ 4,252,988	\$ 7,180	\$ 46,235	\$ 595,186	\$ 72,512	\$ -	\$ -	\$ 6,657,447
增 添	-	395,082	549,991	-	13,585	39,865	72,602	-	-	1,071,125
處 分	-	( 27,684 )	( 87,356 )	-	( 4,920 )	( 8,950 )	( 7,626 )	-	-	( 136,536 )
處分子公司之影響	-	-	( 19,007 )	-	( 1,519 )	-	-	-	-	( 20,526 )
淨兌換差額	-	297	11,092	86	201	2,055	-	-	-	13,731
107年6月30日餘額	<u>\$ 43,435</u>	<u>\$ 2,007,606</u>	<u>\$ 4,707,708</u>	<u>\$ 7,266</u>	<u>\$ 53,582</u>	<u>\$ 628,156</u>	<u>\$ 137,488</u>	<u>\$ -</u>	<u>\$ -</u>	<u>\$ 7,585,241</u>
累計折舊										
107年1月1日餘額	\$ -	\$ 51,875	\$ 1,778,184	\$ 4,166	\$ 22,060	\$ 196,191	\$ 15,740	\$ -	\$ -	\$ 2,068,216
折舊費用	-	36,557	303,686	622	4,884	33,299	8,265	-	-	387,313
處 分	-	( 19,624 )	( 82,553 )	-	( 4,906 )	( 5,540 )	( 7,626 )	-	-	( 120,249 )
處分子公司之影響	-	-	( 4,010 )	-	( 306 )	-	-	-	-	( 4,316 )
淨兌換差額	-	142	2,169	49	64	198	-	-	-	2,622
107年6月30日餘額	<u>\$ -</u>	<u>\$ 68,955</u>	<u>\$ 1,997,476</u>	<u>\$ 4,837</u>	<u>\$ 21,796</u>	<u>\$ 224,148</u>	<u>\$ 16,379</u>	<u>\$ -</u>	<u>\$ -</u>	<u>\$ 2,333,591</u>
累計減損										
107年1月1日餘額	\$ -	\$ -	\$ 179,257	\$ 14	\$ 472	\$ -	\$ -	\$ -	\$ -	\$ 179,743
處 分	-	-	( 26 )	-	-	-	-	-	-	( 26 )
淨兌換差額	-	-	266	-	5	-	-	-	-	271
107年6月30日餘額	<u>\$ -</u>	<u>\$ -</u>	<u>\$ 179,497</u>	<u>\$ 14</u>	<u>\$ 477</u>	<u>\$ -</u>	<u>\$ -</u>	<u>\$ -</u>	<u>\$ -</u>	<u>\$ 179,988</u>
106年12月31日及107年1月1日淨額	<u>\$ 43,435</u>	<u>\$ 1,588,036</u>	<u>\$ 2,295,547</u>	<u>\$ 3,000</u>	<u>\$ 23,703</u>	<u>\$ 398,995</u>	<u>\$ 56,772</u>	<u>\$ -</u>	<u>\$ -</u>	<u>\$ 4,409,488</u>
107年6月30日淨額	<u>\$ 43,435</u>	<u>\$ 1,938,651</u>	<u>\$ 2,530,735</u>	<u>\$ 2,415</u>	<u>\$ 31,309</u>	<u>\$ 404,008</u>	<u>\$ 121,109</u>	<u>\$ -</u>	<u>\$ -</u>	<u>\$ 5,071,662</u>

折舊費用係以直線基礎按下列耐用年數計提：

房屋及建築	
廠房主建物	15 至 50 年
建築物裝修	1 至 20 年
機器設備	1 至 11 年
運輸設備	3 至 6 年
生財器具	2 至 10 年
租賃改良	2 至 15 年
其他設備	1 至 20 年

本公司設定質押之不動產、廠房及設備金額，請參閱附註三六。

#### 十四、商    譽

	107年1月1日 至6月30日	106年1月1日 至6月30日
<u>成    本</u>		
期初餘額	\$ 12,293	\$ 13,249
本期企業合併取得	15,252	-
處分子公司	( 647)	-
匯率影響數	255	( 702)
期末餘額	<u>\$ 27,153</u>	<u>\$ 12,547</u>

#### 十五、其他無形資產

	107年6月30日	106年12月31日	106年6月30日
電腦軟體	\$ 10,611	\$ 15,715	\$ 19,559
其    他	240	-	5
	<u>\$ 10,851</u>	<u>\$ 15,715</u>	<u>\$ 19,564</u>

除認列攤銷費用外，本公司之其他無形資產於 107 年及 106 年 4 月 1 日至 6 月 30 日與 107 年及 106 年 1 月 1 日至 6 月 30 日並未發生重大增添、處分及減損情形。攤銷費用係以直線基礎按下列耐用年數計提：

電腦軟體	2 至 10 年
其    他	3 年

十六、預付款項及其他流動資產

	107年6月30日	106年12月31日	106年6月30日
留抵稅額	\$ 284,441	\$ 250,963	\$ 164,286
預付費用	77,919	58,145	64,465
用品盤存	65,115	46,174	35,106
受限制銀行存款	-	-	3,001
其他	3,771	2,276	4,288
	<u>\$ 431,246</u>	<u>\$ 357,558</u>	<u>\$ 271,146</u>

十七、短期借款

	107年6月30日	106年12月31日	106年6月30日
<u>無擔保借款</u>			
一週轉金借款	<u>\$ 576,380</u>	<u>\$ 603,897</u>	<u>\$ 419,171</u>

銀行週轉金借款之利率於 107 年 6 月 30 日暨 106 年 12 月 31 日及 6 月 30 日分別為 1.05%~5.53%、1.05%~5.95%及 1.14%~5.22%。

十八、應付短期票券

	107年6月30日	106年12月31日	106年6月30日
應付商業本票	\$ 30,000	\$ 190,000	\$ 30,000
應付商業本票折價	-	( 11)	-
	<u>\$ 30,000</u>	<u>\$ 189,989</u>	<u>\$ 30,000</u>

本公司之應付商業本票之利率於 107 年 6 月 30 日暨 106 年 12 月 31 日及 6 月 30 日分別為 1.74%~1.80%、1.05%~1.80%及 1.74%~1.80%。

十九、應付可轉換公司債

	107年6月30日	106年12月31日	106年6月30日
國內第三次無擔保可轉換公司債之負債組成要素	\$ 84,200	\$ 90,500	\$ 173,700
應付可轉換公司債折價—第三次公司債	( 683)	( 1,500)	( 4,335)
	<u>83,517</u>	<u>89,000</u>	<u>169,365</u>
國內第四次無擔保可轉換公司債之負債成要素	400,000	400,000	400,000
應付可轉換公司債折價—第四次公司債	( 14,038)	( 18,828)	( 23,560)
	<u>385,962</u>	<u>381,172</u>	<u>376,440</u>

(接次頁)

(承前頁)

	107年6月30日	106年12月31日	106年6月30日
國內第五次無擔保可轉換公司債之負債組成要素	\$1,500,000	\$1,500,000	\$ -
應付可轉換公司債折價－第五次公司債	( <u>79,391</u> )	( <u>95,850</u> )	<u>-</u>
	<u>1,420,609</u>	<u>1,404,150</u>	<u>-</u>
列為一年內到期部分	( <u>83,517</u> )	( <u>89,000</u> )	<u>-</u>
	<u>\$1,806,571</u>	<u>\$1,785,322</u>	<u>\$ 545,805</u>

宜特公司於 104 年 12 月發行國內第三次無擔保可轉換公司債 300,000 仟元，依票面金額之 100.5% 發行，票面利率為 0%，發行期間 3 年。公司債持有人得於 105 年 1 月 23 日起至 107 年 12 月 22 日止依規定請求轉換為宜特公司之普通股股票，轉換價格於發行時訂為每股 95 元，嗣後則依受託契約規定調整，107 年 6 月 30 日之轉換價格為 85.8 元。債券餘額至 107 年 12 月 22 日到期依債券面額之 100.75% 一次清償。當分別符合特定條件時，宜特公司得享有債券贖回權。

此可轉換公司債包括負債及權益組成部分，權益組成部分於權益項下以資本公積－認股權表達。負債組成部分原始認列之有效利率為 1.71%。

發行價款（減除交易成本 4,000 仟元）	\$297,500
權益組成部分（減除分攤至權益之交易成本 168 仟元）	( <u>12,525</u> )
發行日負債組成部分（減除分攤至負債之交易成本 3,832 仟元）	284,975
以有效利率 1.71% 計算之利息	6,727
應付公司債轉換為普通股	( <u>202,702</u> )
106 年 12 月 31 日負債組成部分	89,000
以有效利率 1.71% 計算之利息	722
應付公司債轉換為普通股	( <u>6,205</u> )
107 年 6 月 30 日負債組成部分	<u>\$ 83,517</u>

宜特公司於 105 年 12 月發行國內第四次無擔保可轉換公司債 400,000 仟元，依票面金額之 100% 發行，票面利率為 0%，發行期間 3 年。公司債持有人得於 106 年 1 月 6 日起至 108 年 12 月 5 日止依規定請求轉換為宜特公司之普通股股票，轉換價格於發行時訂為每股 110 元，嗣後則依受託契約規定調整，107 年 6 月 30 日之轉換價格為 105.6

元。債券餘額至 108 年 12 月 5 日到期依債券面額一次清償。當分別符合特定條件時，宜特公司得享有債券贖回權。

此可轉換公司債包括負債及權益組成部分，權益組成部分於權益項下以資本公積－認股權表達。負債組成部分原始認列之有效利率為 2.50%。

發行價款（減除交易成本 2,000 仟元）	\$398,000
權益組成部分（減除分攤至權益之交易成本 135 仟元）	( <u>26,881</u> )
發行日負債組成部分（減除分攤至負債之交易成本 1,865 仟元）	371,119
以有效利率 2.50% 計算之利息	<u>10,053</u>
106 年 12 月 31 日負債組成部分	381,172
以有效利率 2.50% 計算之利息	<u>4,790</u>
107 年 6 月 30 日負債組成部分	<u>\$385,962</u>

本公司於 106 年 10 月發行國內第五次無擔保可轉換公司債 1,500,000 仟元，依票面金額之 100% 發行，票面利率為 0%，發行期間 3 年。公司債持有人得於 106 年 10 月 30 日起至 109 年 10 月 30 日止依規定請求轉換為本公司之普通股股票，107 年 6 月 30 日之轉換價格為 132.8 元。債券餘額至 109 年 10 月 30 日到期依債券面額一次清償。當分別符合特定條件時，本公司得享有債券贖回權。

此可轉換公司債包括負債及權益組成部分，權益組成部分於權益項下以資本公積－認股權表達。負債組成部分原始認列之有效利率為 2.33%。

發行價款（減除交易成本 5,000 仟元）	\$ 1,495,000
權益組成部分（減除分攤至權益之交易成本 322 仟元）	( <u>96,293</u> )
發行日負債組成部分（減除分攤至負債之交易成本 4,678 仟元）	1,398,707
以有效利率 2.33% 計算之利息	<u>5,443</u>
106 年 12 月 31 日負債組成部分	1,404,150
以有效利率 2.33% 計算之利息	<u>16,459</u>
107 年 6 月 30 日負債組成部分	<u>\$ 1,420,609</u>

## 二十、長期借款

	107年6月30日	106年12月31日	106年6月30日
<u>無擔保借款</u>			
－信用借款(一)	\$ 1,792,167	\$ 1,252,073	\$ 899,887
<u>擔保借款(附註三六)</u>			
－銀行借款(二)	<u>619,488</u>	<u>642,355</u>	<u>673,786</u>
	2,411,655	1,894,428	1,573,673
列為一年內到期部分	( <u>328,310</u> )	( <u>234,632</u> )	( <u>81,367</u> )
長期借款	<u>\$ 2,083,345</u>	<u>\$ 1,659,796</u>	<u>\$ 1,492,306</u>

(一) 銀行信用借款到期日於 107 年 6 月 30 日暨 106 年 12 月 31 日及 6 月 30 日皆為 113 年 3 月前陸續還清，年利率於 107 年 6 月 30 日暨 106 年 12 月 31 日及 6 月 30 日分別為 1.05%~5.94%、1.05%~5.94% 及 1.15%~5.94%。

(二) 銀行擔保借款到期日於 107 年 6 月 30 日暨 106 年 12 月 31 日及 6 月 30 日皆為 121 年 3 月前陸續還清，年利率於 107 年 6 月 30 日暨 106 年 12 月 31 日及 6 月 30 日皆為 1.15%~2.10%。

宜特公司長期借款依相關貸款合約規定：宜特公司之上半年度及年度合併財務報告均受有流動比、負債比、金融負債比暨利息保障倍數等限制及有形資產淨值不得低於 2,000,000 仟元限制。

### 二一、其他流動負債－其他

	107年6月30日	106年12月31日	106年6月30日
<u>其他應付款</u>			
應付薪資及獎金	\$ 140,278	\$ 186,363	\$ 128,065
應付員工酬勞及董監酬勞	16,875	10,500	29,700
未休假獎金	<u>16,201</u>	<u>17,191</u>	<u>20,005</u>
	<u>173,354</u>	<u>214,054</u>	<u>177,770</u>
<u>遞延收入</u>			
客戶忠誠計畫	-	40,418	32,026
政府補助收入	<u>5,447</u>	<u>-</u>	<u>-</u>
	<u>5,447</u>	<u>40,418</u>	<u>32,026</u>
<u>其他流動負債</u>			
預收貨款	-	46,922	25,263
其 他	<u>192,095</u>	<u>157,717</u>	<u>134,067</u>
	<u>192,095</u>	<u>204,639</u>	<u>159,330</u>
	<u>\$ 370,896</u>	<u>\$ 459,111</u>	<u>\$ 369,126</u>

## 二二、退職後福利計畫

107年及106年4月1日至6月30日與107年及106年1月1日至6月30日認列之確定福利計畫相關退休金利益係以107年及106年12月31日精算決定之退休金成本率計算，金額分別為(48)仟元、(56)仟元、(96)仟元及(111)仟元。

## 二三、權益

### (一) 普通股股本

	107年6月30日	106年12月31日	106年6月30日
額定股數(仟股)	<u>100,000</u>	<u>100,000</u>	<u>100,000</u>
額定股本	<u>\$ 1,000,000</u>	<u>\$ 1,000,000</u>	<u>\$ 1,000,000</u>
已發行且已收足股款之 股數(仟股)	<u>63,575</u>	<u>63,502</u>	<u>62,528</u>
已發行股本	<u>\$ 635,751</u>	<u>\$ 635,017</u>	<u>\$ 625,284</u>

本公司股本變動係因員工執行認股權及可轉換公司債轉換為普通股。

### (二) 資本公積

	107年6月30日	106年12月31日	106年6月30日
<u>得用以彌補虧損、發放現金或撥充股本(註1)</u>			
股票發行溢價	\$ 1,669,348	\$ 1,663,614	\$ 1,597,862
庫藏股票交易	9,109	9,109	9,109
<u>僅得用以彌補虧損</u>			
認列對子公司所有權權益變動數(註2)	318	-	-
股票發行溢價	22,792	22,792	-
<u>不得作為任何用途</u>			
認股權	<u>126,689</u>	<u>126,952</u>	<u>47,205</u>
	<u>\$ 1,828,256</u>	<u>\$ 1,822,467</u>	<u>\$ 1,654,176</u>

註1：此類資本公積得用以彌補虧損，亦得於公司無虧損時，用以發放現金或撥充股本，惟撥充股本時每年以實收股本之一定比率為限。

註2：此類資本公積係本公司未實際取得或處分子公司股權時，因子公司權益變動認列之權益交易影響數。



107年及106年1月1日至6月30日各類資本公積餘額之調節如下：

	股票發行溢價	庫藏股票交易	認列對子公司所有權權益變動數	認 股 權
106年1月1日餘額	\$ 810,823	\$ 9,109	\$ -	\$ 66,374
現金增資	775,265	-	-	( 18,622 )
可轉換公司債轉換	11,774	-	-	( 547 )
106年6月30日餘額	<u>\$ 1,597,862</u>	<u>\$ 9,109</u>	<u>\$ -</u>	<u>\$ 47,205</u>
107年1月1日餘額	\$ 1,686,406	\$ 9,109	\$ -	\$ 126,952
子公司所有權權益變動數	-	-	318	-
可轉換公司債轉換	5,734	-	-	( 263 )
107年6月30日餘額	<u>\$ 1,692,140</u>	<u>\$ 9,109</u>	<u>\$ 318</u>	<u>\$ 126,689</u>

### (三) 保留盈餘及股利政策

依宜特公司章程之盈餘分派政策規定，宜特公司年度決算如有盈餘，依法繳納稅捐，彌補累積虧損後，再提10%為法定盈餘公積，但法定盈餘公積已達宜特公司實收資本額時，不在此限。次依法令或主管機關規定提撥或迴轉特別盈餘公積。嗣餘盈餘，連同期初未分配盈餘（包含調整未分配盈餘金額），由董事會視營運需要情形保留部分盈餘後，擬具盈餘分配議案，提請股東會決議分派股東股息紅利。修正後章程之員工及董監事酬勞分派政策，參閱附註二五之(六)員工酬勞及董監事酬勞。

宜特公司將考量公司所處環境及成長階段，因應未來資金需求及長期財務規劃，滿足股東對於現金流入之需求。就可分配盈餘扣除前項之規定後，提撥分派股東股利，當年度股東股利分配，現金股利佔股利總額10%至100%，股票股利佔股利總額之0%至90%。

法定盈餘公積應提撥至其餘額達公司實收股本總額時為止。法定盈餘公積得用以彌補虧損。公司無虧損時，法定盈餘公積超過實收股本總額25%之部分除得撥充股本外，尚得以現金分配。

宜特公司依金管證發字第1010012865號函、金管證發字第1010047490號函、金管證發字第1030006415號函及「採用國際財務報導準則(IFRSs)後，提列特別盈餘公積之適用疑義問答」等規定提列及迴轉特別盈餘公積。

宜特公司於 107 年 6 月 13 日及 106 年 6 月 15 日舉行股東常會，分別決議通過 106 及 105 年度盈餘分配案如下：

	盈 餘 分 配 案		每 股 股 利 ( 元 )	
	106年度	105年度	106年度	105年度
法定盈餘公積	\$ 19,069	\$ 23,112	\$ -	\$ -
特別盈餘公積	162	-	-	-
股東紅利—現金	63,575	124,986	1.0	2.0

(四) 特別盈餘公積

	107年1月1日 至6月30日	106年1月1日 至6月30日
期初餘額	\$ 63,784	\$ 63,784
國外營運機構財務報表換算 之兌換差額提列數	162	-
期末餘額	<u>\$ 63,946</u>	<u>\$ 63,784</u>

首次採用 IFRSs 時，因國外營運機構（包括子公司）財務報表換算之兌換差額所提列之特別盈餘公積，係依宜特公司處分比例迴轉，待宜特公司喪失重大影響時，則全數迴轉。於分派盈餘時，尚應就報導期間結束日帳列其他股東權益減項淨額與首次採用 IFRSs 所提列之特別盈餘公積之差額補提列特別盈餘公積。嗣後其他股東權益減項餘額有迴轉時，得就迴轉部分分派盈餘。

(五) 其他權益項目

國外營運機構財務報表換算之兌換差額

	107年1月1日 至6月30日	106年1月1日 至6月30日
期初餘額	(\$ 63,946)	(\$ 35,220)
追溯適用之影響數	( 63)	-
換算國外營運機構財務報表 所產生之兌換差額	14,944	( 35,576)
採用權益法之關聯企業換算 差額之份額	929	( 2,924)
期末餘額	<u>(\$ 48,136)</u>	<u>(\$ 73,720)</u>

(六) 非控制權益

	107年1月1日 至6月30日	106年1月1日 至6月30日
期初餘額	\$122,655	\$190,608
追溯適用之影響數	3,249	-
歸屬予非控制權益之份額：		
本期淨損	( 40,048)	( 47,971)
國外營運機構財務報表 換算之兌換差額	60	2,537
處分子公司之非控制權 益	( 4,436)	-
取得子公司所增加之非 控制權益	23,731	-
處分子公司部分權益	682	-
期末餘額	<u>\$105,893</u>	<u>\$145,174</u>

二四、收 入

	107年4月1日 至6月30日	106年4月1日 至6月30日	107年1月1日 至6月30日	106年1月1日 至6月30日
客戶合約收入				
勞務收入	<u>\$ 850,971</u>	<u>\$ 717,824</u>	<u>\$ 1,591,638</u>	<u>\$ 1,318,036</u>

(一) 客戶合約之說明

本公司所簽訂之客戶合約係提供檢測服務履約義務，客戶係於驗收完畢後依授信期間支付合約對價，由於移轉商品與勞務時點與客戶付款時間間隔未超過一年，合約對價之重大財務組成部分不予調整。

(二) 合約餘額

	107年6月30日
應收帳款（附註九）	<u>\$ 1,083,905</u>
合約資產	
勞務服務	<u>\$ 4,809</u>
合約負債	
預收貨款	\$ 46,574
客戶忠誠計畫	<u>30,750</u>
	<u>\$ 77,324</u>

合約資產及合約負債之變動主要係來自滿足履約義務之時點與客戶付款時點之差異。

來自年初合約負債已滿足之履約義務於當期認列為收入之金額如下：

	107年1月1日 至6月30日
<u>來自年初合約負債</u>	
客戶忠誠計畫	<u>\$ 17,342</u>

(三) 客戶合約收入之細分

	107年4月1日 至6月30日	107年1月1日 至6月30日
<u>主要地區市場</u>		
台 灣	\$ 481,831	\$ 916,026
中國大陸	243,489	416,905
美 國	76,426	162,116
其 他	49,225	96,591
	<u>\$ 850,971</u>	<u>\$ 1,591,638</u>

(四) 部分完成之客戶合約

	107年6月30日
客戶忠誠計畫	
—107 年度履行	\$ 23,076
—108 年度履行	7,674
	<u>\$ 30,750</u>

二五、繼續營業單位淨利

繼續營業單位淨利係包含以下項目：

(一) 其他收入

	107年4月1日 至6月30日	106年4月1日 至6月30日	107年1月1日 至6月30日	106年1月1日 至6月30日
租金收入	\$ 6,690	\$ 3,226	\$ 13,366	\$ 7,586
股利收入	2,679	6,182	2,679	6,182
利息收入	1,166	395	2,096	794
其 他	18,119	4,308	23,937	7,324
	<u>\$ 28,654</u>	<u>\$ 14,111</u>	<u>\$ 42,078</u>	<u>\$ 21,886</u>

## (二) 其他利益及損失

	107年4月1日 至6月30日	106年4月1日 至6月30日	107年1月1日 至6月30日	106年1月1日 至6月30日
處分不動產、廠房及設備淨益(損)	\$ 1,663	(\$ 3,806)	\$ 27,703	(\$ 2,259)
處分子公司利益	-	-	6,436	-
淨外幣兌換利益(損失)	343	844	1,925	( 5,819)
透過損益按公允價值衡量之金融資產及負債利益	745	806	137	773
減損迴轉利益	-	6,187	-	6,187
其他	( 482)	( 1,472)	( 632)	( 1,542)
	<u>\$ 2,269</u>	<u>\$ 2,559</u>	<u>\$ 35,569</u>	<u>(\$ 2,660)</u>

## (三) 財務成本

	107年4月1日 至6月30日	106年4月1日 至6月30日	107年1月1日 至6月30日	106年1月1日 至6月30日
銀行借款利息	\$ 15,007	\$ 8,034	\$ 28,923	\$ 14,316
可轉換公司債利息	11,013	3,077	21,971	6,181
應付商業本票利息	222	194	327	295
押金設算息	5	6	10	13
減：列入符合資產成本之金額	( 4,384)	( 4,789)	( 9,300)	( 7,728)
	<u>\$ 21,863</u>	<u>\$ 6,522</u>	<u>\$ 41,931</u>	<u>\$ 13,077</u>

利息資本化相關資訊如下：

	107年4月1日 至6月30日	106年4月1日 至6月30日	107年1月1日 至6月30日	106年1月1日 至6月30日
利息資本化金額	\$ 4,384	\$ 4,789	\$ 9,300	\$ 7,728
利息資本化利率	1.80%	1.44%~1.56%	1.80%	1.44%~1.76%

## (四) 折舊及攤銷

	107年4月1日 至6月30日	106年4月1日 至6月30日	107年1月1日 至6月30日	106年1月1日 至6月30日
不動產、廠房及設備	\$ 205,357	\$ 132,210	\$ 387,313	\$ 252,893
其他無形資產	3,042	3,006	6,091	5,961
	<u>\$ 208,399</u>	<u>\$ 135,216</u>	<u>\$ 393,404</u>	<u>\$ 258,854</u>
折舊費用依功能別彙總				
營業成本	\$ 171,901	\$ 110,571	\$ 323,298	\$ 214,422
營業費用	33,456	21,639	64,015	38,471
	<u>\$ 205,357</u>	<u>\$ 132,210</u>	<u>\$ 387,313</u>	<u>\$ 252,893</u>
攤銷費用依功能別彙總				
營業成本	\$ 1,084	\$ 1,356	\$ 2,898	\$ 2,720
管理費用	1,958	1,650	3,193	3,241
	<u>\$ 3,042</u>	<u>\$ 3,006</u>	<u>\$ 6,091</u>	<u>\$ 5,961</u>

(五) 員工福利費用

	107年4月1日 至6月30日	106年4月1日 至6月30日	107年1月1日 至6月30日	106年1月1日 至6月30日
其他員工福利	\$ 286,680	\$ 241,737	\$ 552,147	\$ 475,074
退職後福利				
確定提撥計畫	8,590	6,524	16,633	12,924
確定福利計畫(附註二二)	( <u>48</u> )	( <u>56</u> )	( <u>96</u> )	( <u>111</u> )
	<u>\$ 295,222</u>	<u>\$ 248,205</u>	<u>\$ 568,684</u>	<u>\$ 487,887</u>
依功能別彙總				
營業成本	\$ 191,295	\$ 161,849	\$ 365,544	\$ 312,120
營業費用	<u>103,927</u>	<u>86,356</u>	<u>203,140</u>	<u>175,767</u>
	<u>\$ 295,222</u>	<u>\$ 248,205</u>	<u>\$ 568,684</u>	<u>\$ 487,887</u>

(六) 員工酬勞及董監事酬勞

宜特公司係以當年度扣除分派員工及董監酬勞前之稅前利益分別以不低於 3%及不高於 3%提撥員工酬勞及董監事酬勞。107 年 4 月 1 日至 6 月 30 日及 1 月 1 日至 6 月 30 日估列之員工酬勞及董監事酬勞如下：

估列比例

	107年1月1日 至6月30日	106年1月1日 至6月30日
員工酬勞	6.2%	5.2%
董監事酬勞	2.6%	1.8%

金額

	107年4月1日 至6月30日	106年4月1日 至6月30日	107年1月1日 至6月30日	106年1月1日 至6月30日
員工酬勞	<u>\$ 1,583</u>	<u>\$ 3,600</u>	<u>\$ 4,500</u>	<u>\$ 7,600</u>
董監事酬勞	<u>\$ 967</u>	<u>\$ 1,500</u>	<u>\$ 1,875</u>	<u>\$ 2,600</u>

年度合併財務報告通過發布日後若金額仍有變動，則依會計估計變動處理，於次一年度調整入帳。

宜特公司於 107 年 3 月 21 日及 106 年 3 月 22 日舉行董事會，分別決議通過 106 及 105 年度員工酬勞及董監事酬勞如下：

	106年度				105年度			
	現	金	股	票	現	金	股	票
員工酬勞	\$	7,500	\$	-	\$	15,000	\$	-
董監事酬勞		3,000		-		4,500		-

106 及 105 年度員工酬勞及董監事酬勞之實際配發金額與 106 及 105 年度合併財務報告認列之金額並無差異。

有關宜特公司 107 及 106 年董事會決議之員工酬勞及董監事酬勞資訊，請至台灣證券交易所「公開資訊觀測站」查詢。

## 二六、所得稅

### (一) 認列於損益之所得稅

所得稅費用之主要組成項目如下：

	107年4月1日 至6月30日	106年4月1日 至6月30日	107年1月1日 至6月30日	106年1月1日 至6月30日
當期所得稅				
本期產生者	\$ 4,739	\$ 15,281	\$ 11,814	\$ 22,824
未分配盈餘加徵	10,701	8,302	10,701	8,302
以前年度之調整	<u>2,500</u>	<u>143</u>	<u>2,500</u>	( <u>2,570</u> )
	17,940	23,726	25,015	28,556
遞延所得稅				
本期產生者	469	( 178)	678	3,175
適用稅率變動之影響數	<u>-</u>	<u>-</u>	( <u>116</u> )	<u>-</u>
認列於損益之所得稅費用	<u>\$ 18,409</u>	<u>\$ 23,548</u>	<u>\$ 25,577</u>	<u>\$ 31,731</u>

我國於 107 年修正中華民國所得稅法，將營利事業所得稅稅率由 17% 調整為 20%，因稅率變動應認列於損益之遞延所得稅利益已於稅率變動當期全數認列。此外，107 年度未分配盈餘所適用之稅率將由 10% 調降為 5%。

### (二) 所得稅核定情形

宜特公司之營利事業所得稅申報，截至 105 年度止之申報案件業經稅捐稽徵機關核定。

## 二七、每股盈餘

	單位：每股元			
	107年4月1日 至6月30日	106年4月1日 至6月30日	107年1月1日 至6月30日	106年1月1日 至6月30日
基本每股盈餘	<u>\$ 0.31</u>	<u>\$ 1.14</u>	<u>\$ 0.65</u>	<u>\$ 1.69</u>
稀釋每股盈餘	<u>\$ 0.31</u>	<u>\$ 1.08</u>	<u>\$ 0.65</u>	<u>\$ 1.62</u>

用以計算每股盈餘之淨利及普通股加權平均股數如下：

本期淨利

	107年4月1日 至6月30日	106年4月1日 至6月30日	107年1月1日 至6月30日	106年1月1日 至6月30日
歸屬於宜特公司業主之淨利	\$ 19,782	\$ 71,030	\$ 41,113	\$ 104,408
用以計算基本每股盈餘之淨利	\$ 19,782	\$ 71,030	\$ 41,113	\$ 104,408
具稀釋作用潛在普通股之影響：				
可轉換公司債	-	2,554	-	5,130
用以計算基本及稀釋每股盈餘之淨利	\$ 19,782	\$ 73,584	\$ 41,113	\$ 109,538

股    數

單位：仟股

	107年4月1日 至6月30日	106年4月1日 至6月30日	107年1月1日 至6月30日	106年1月1日 至6月30日
用以計算基本每股盈餘之普通股加權平均股數	63,575	62,508	63,572	61,747
具稀釋作用潛在普通股之影響：				
可轉換公司債	-	5,731	-	5,793
員工酬勞	61	71	110	140
員工認股權	-	17	-	17
用以計算稀釋每股盈餘之普通股加權平均股數	63,636	68,327	63,682	67,697

宜特公司 107 年 4 月 1 日至 6 月 30 日與 107 年 1 月 1 日至 6 月 30 日流通在外可轉換公司債若進行轉換，因具反稀釋作用，故未納入稀釋每股盈餘之計算。

若本公司得選擇以股票或現金發放員工酬勞，則計算稀釋每股盈餘時，假設員工酬勞將採發放股票方式，並於該潛在普通股具有稀釋作用時計入加權平均流通在外股數，以計算稀釋每股盈餘。於次年度決議員工酬勞發放股數前計算稀釋每股盈餘時，亦繼續考量該等潛在普通股之稀釋作用。



## 二八、股份基礎給付協議

宜特公司於 107 年及 106 年 1 月 1 日至 6 月 30 日並未新增發行員工認股權，已發行之員工認股權相關資訊如下：

	1 0 0 年 認 股 權 計 畫	每 股 加 權 平 均 行 使 價 格 ( 元 / 股 )
	仟 單 位	
<u>106年1月1日至6月30日</u>		
期初及期末流通在外	<u>23</u>	\$ 25.6
期末可行使	<u>23</u>	25.6
<u>107年1月1日至6月30日</u>		
期初流通在外	12	\$ 25.1
本期註銷	( <u>12</u> )	25.1
期末流通在外	<u>-</u>	
期末可行使	<u>-</u>	

## 二九、企業合併

### (一) 取得子公司

	主 要 營 運 活 動	取 得 日	具 表 決 權 之 所 有 權 權 益 / 投 資 比 例 (%)	移 轉 對 價
高博思公司	廣告製作媒體企劃 行銷公關等業務	107年2月1日	35	\$ <u>25,200</u>
環穎公司	資訊軟體管理服務 等業務	107年1月22日	51	\$ <u>5,100</u>

本公司於 107 年 1 月 1 日至 6 月 30 日分別取得高博思公司及環穎公司係為繼續擴充本公司之營運。

### (二) 取得日取得之資產及承擔之負債

	高 博 思 公 司	環 穎 公 司
流動資產		
現金及約當現金	\$ 30,305	\$ 8,440
應收帳款及其他應收款	2,801	1,261
其他流動資產	567	22
非流動資產		
存出保證金	683	38

(接次頁)

(承前頁)

	高博思公司	環穎公司
流動負債		
應付帳款	(\$ 1,687)	(\$ 25)
應付費用及其他流動負債	( <u>3,298</u> )	( <u>328</u> )
	<u>\$ 29,371</u>	<u>\$ 9,408</u>

(三) 非控制權益

高博思公司及環穎公司之非控制權益（65%及 49%之所有權權益）係按取得日非控制權益之公允價值 19,121 仟元及 4,610 仟元衡量，此公允價值係採用收益法進行估計。

(四) 因投資產生之商譽

	高博思公司	環穎公司
移轉對價	\$ 25,200	\$ 5,100
加：非控制權益	19,121	4,610
減：所取得可辨認淨資產之公允價值	( <u>29,371</u> )	( <u>9,408</u> )
因投資產生之商譽	<u>\$ 14,950</u>	<u>\$ 302</u>

投資高博思公司及環穎公司產生之商譽，主要係來自控制溢價。此外，本所支付之對價係包含預期產生之合併綜效、收入成長、未來市場發展及高博思公司及環穎公司之員工價值。惟該等效益不符合可辨認無形資產之認列條件，故不單獨認列。

因合併所產生之商譽，預期不可作為課稅減除項目。

(五) 取得子公司之淨現金流入

	高博思公司	環穎公司
現金支付之對價	\$ 25,200	\$ 5,100
減：取得之現金及約當現金餘額	( <u>30,305</u> )	( <u>8,440</u> )
	<u>(\$ 5,105)</u>	<u>(\$ 3,340)</u>

(六) 企業合併對經營成果之影響

自取得日起，來自被取得公司之經營成果如下：

	高博思公司	環穎公司
營業收入	<u>\$ 5,829</u>	<u>\$ 905</u>
本期淨損	<u>(\$ 12,850)</u>	<u>(\$ 1,694)</u>

倘該等企業合併係發生於收購日所屬之會計年度開始日，107年1月1日至6月30日本公司擬制營業收入及淨損分別為1,592,654仟元及(1,455)仟元。該等金額無法反映若企業合併於收購當年度開始日完成時，本公司實際可產生之收入及營運結果，亦不應作為預測未來營運結果之用。

三十、處分子公司

永續昆山公司於107年1月簽訂處分北京芯聯成公司60%股權之協議。本公司於107年1月完成處分，並對北京芯聯成公司喪失控制。

(一) 收取之對價

現金及約當現金	處分北京 芯聯成公司 <u>\$ 13,663</u>
---------	-----------------------------------

(二) 於喪失控制日，對喪失控制資產及負債之分析

	北京芯聯成公司
流動資產	
現金及約當現金	\$ 2,110
應收帳款	4,691
應收帳款—關係人	2,651
預付款項及其他流動資產	12,221
非流動資產	
不動產、廠房及設備	16,210
商譽	647
其他無形資產	199
存出保證金	<u>564</u>
	39,293
流動負債	
應付帳款	( 687)
其他流動負債—其他	<u>( 26,868)</u>
處分之淨資產	<u>\$ 11,738</u>

### (三) 處分子公司之利益

	北京芯聯成公司
收取之對價	\$ 13,663
處分之淨資產	( 11,738)
非控制權益	4,436
子公司之淨資產因喪失對子公司之控制自權益重 分類至損益之累積兌換差額	75
處分利益	<u>\$ 6,436</u>

### (四) 處分子公司之淨現金流入

	北京芯聯成公司
以現金收取之對價	\$ 13,663
處分之現金餘額	( 2,110)
	<u>\$ 11,553</u>

### 三一、與非控制權益之權益交易

本公司於 107 年 4 月 17 日未按持股比例認購易方公司現金增資股權，致持股比例由 41% 下降至 37%。

由於上述交易並未改變本公司對易方公司之控制，本公司係視為權益交易處理。

	易 方 公 司
給付之現金對價	\$ -
子公司淨資產帳面金額按相對權益變動計算應轉入 權益交易差額	<u>318</u>
	<u>\$ 318</u>
<u>權益交易差額調整科目</u> 資本公積－認列對子公司所有權權益變動數	<u>\$ 318</u>

### 三二、營業租賃協議

#### (一) 本公司為承租人

不可取消營業租賃之未來最低租賃給付總額如下：

	107年6月30日	106年12月31日	106年6月30日
1 年 內	\$ 108,379	\$ 106,554	\$ 103,915
1~5 年	234,578	267,539	293,430
超過 5 年	<u>199,942</u>	<u>207,120</u>	<u>224,351</u>
	<u>\$ 542,899</u>	<u>\$ 581,213</u>	<u>\$ 621,696</u>

## (二) 本公司為出租人

不可取消營業租賃之未來最低租賃收取總額如下：

	107年6月30日	106年12月31日	106年6月30日
1年內	\$ 24,828	\$ 24,739	\$ 9,823
1~5年	85,489	98,955	17,376
超過5年	31,303	-	-
	<u>\$ 141,620</u>	<u>\$ 123,694</u>	<u>\$ 27,199</u>

## 三三、資本風險管理

本公司進行資本管理以確保集團內各企業能夠於繼續經營之前提下，藉由將債務及權益餘額最適化，以使股東報酬極大化。本公司之整體策略並無變化。

本公司資本結構係由本公司之淨債務（即借款減除現金及約當現金）及權益（即股本、資本公積、保留盈餘、其他權益項目及非控制權益）組成。

本公司不須遵守其他外部資本規定。

本公司主要管理階層定期檢視集團資本結構，其檢視內容包括考量各類資本之成本及相關風險。本公司依據主要管理階層之建議，將藉由支付股利、發行新股、買回股份及發行新債或償付舊債等方式平衡其整體資本結構。

## 三四、金融工具

### (一) 公允價值之資訊—按非公允價值衡量之金融工具

	107年6月30日		106年12月31日		106年6月30日	
	帳面金額	公允價值 (第2等級)	帳面金額	公允價值 (第2等級)	帳面金額	公允價值 (第2等級)
金融負債						
以攤銷後成本衡量之金融負債：						
—可轉換公司債	\$ 1,890,088	\$ 1,896,058	\$ 1,874,322	\$ 1,884,580	\$ 545,805	\$ 549,799

上述第2等級之公允價值衡量，係依收益法之現金流量折現分析決定。

(二) 公允價值資訊－以重複性基礎按公允價值衡量之金融工具

1. 公允價值層級

107年6月30日

	第 1 等級	第 2 等級	第 3 等級	合 計
<u>透過損益按公允價值衡</u>				
<u>量之金融資產</u>				
衍生工具	\$ -	\$ 299	\$ -	\$ 299
權益工具投資－未上市 (櫃)				
－國內股票	-	-	84,710	84,710
－基金受益憑證	-	-	26,506	26,506
	<u>\$ -</u>	<u>\$ 299</u>	<u>\$ 111,216</u>	<u>\$ 111,515</u>
<u>透過損益按公允價值衡</u>				
<u>量之金融負債</u>				
衍生工具	<u>\$ -</u>	<u>\$ 93</u>	<u>\$ -</u>	<u>\$ 93</u>

106年12月31日

	第 1 等級	第 2 等級	第 3 等級	合 計
<u>透過損益按公允價值衡</u>				
<u>量之金融資產</u>				
衍生工具	<u>\$ -</u>	<u>\$ 24</u>	<u>\$ -</u>	<u>\$ 24</u>
<u>透過損益按公允價值衡</u>				
<u>量之金融負債</u>				
衍生工具	<u>\$ -</u>	<u>\$ 582</u>	<u>\$ -</u>	<u>\$ 582</u>

106年6月30日

	第 1 等級	第 2 等級	第 3 等級	合 計
<u>透過損益按公允價值衡</u>				
<u>量之金融負債</u>				
衍生工具	<u>\$ -</u>	<u>\$ 67</u>	<u>\$ -</u>	<u>\$ 67</u>

107年及106年1月1日至6月30日無第1等級與第2等級公允價值衡量間移轉之情形。

2. 第2等級公允價值衡量之評價技術及輸入值

金融工具類別	評價技術及輸入值
衍生工具－遠期外匯合約	現金流量折現法：按期末之可觀察遠期匯率及合約所訂匯率估計未來現金流量，並以可反映各交易對方信用風險之折現率分別折現。

3. 金融工具以第3等級公允價值衡量之調節

107年1月1日至6月30日

金融資產	透過損益按公允價值衡量		
	權益工具	基金受益憑證	合計
期初餘額	\$ 110,397	\$ 26,178	\$ 136,575
減資退回股款	( 24,732)	-	( 24,732)
認列於損益	( 955)	328	( 627)
期末餘額	<u>\$ 84,710</u>	<u>\$ 26,506</u>	<u>\$ 111,216</u>
當期末實現利益及 損失	<u>(\$ 955)</u>	<u>\$ 328</u>	<u>(\$ 627)</u>

4. 第3等級公允價值衡量之評價技術及輸入值

(1) 國內未上市(櫃)權益投資係採市場法，市場法係以可類比標的之價格為依據，考量評估標的與可類比標的間之差異，以適當乘數估計評估標的之價值。資產重大不可觀察輸入值如下，當流動性折價減少時，該等投資公允價值將會增加。

	107年6月30日
流動性折價	<u>32%</u>

若為反映合理可能之替代假設而變動下列輸入值，在所有其他輸入值維持不變之情況下，將使權益投資公允價值增加(減少)之金額如下：

	107年6月30日
流動性折價	
增加1%	( <u>\$ 411</u> )
減少1%	<u>\$ 411</u>

(2) 國內未上市(櫃)權益投資及基金受益憑證係採資產法，評估標的涵蓋之個別資產及個別負債之總價值，以反映企業或業務之整體價值。重大不可觀察輸入值如下，當流動性折價減少時，該等投資公允價值將會增加。

	107年6月30日
流動性折價	<u>20%</u>

若為反映合理可能之替代假設而變動下列輸入值，在所有其他輸入值維持不變之情況下，將使權益投資公允價值增加（減少）之金額如下：

	107年6月30日
流動性折價	
增加 1%	(\$ 1,038)
減少 1%	<u>\$ 1,038</u>

(三) 金融工具之種類

	107年6月30日	106年12月31日	106年6月30日
<u>金融資產</u>			
透過損益按公允價值衡量			
持有供交易	\$ 299	\$ 24	\$ -
權益工具	84,710	-	-
基金受益憑證	26,506	-	-
按攤銷後成本衡量之金融資產			
現金及約當現金	824,308	-	-
應收票據及帳款—淨額	1,089,716	-	-
應收關係人帳款	21,931	-	-
其他應收款	14,049	-	-
其他應收關係人款	12,677	-	-
存出保證金	30,998	-	-
放款及應收款			
現金及約當現金	-	1,085,743	675,160
應收票據及帳款—淨額	-	1,026,172	845,364
應收關係人帳款	-	19,777	21,994
其他應收款	-	1,726	17,256
其他應收關係人款	-	22,372	12,082
質押銀行存款（帳列其他流動資產）	-	-	3,001
存出保證金	-	29,751	29,312
以成本衡量之金融資產—非流動	-	119,895	119,895

(接次頁)



(承前頁)

	107年6月30日	106年12月31日	106年6月30日
<u>金融負債</u>			
透過損益按公允價值衡 量			
持有供交易	\$ 93	\$ 582	\$ 67
按攤銷後成本衡量			
短期借款	576,380	603,897	419,171
應付短期票券	30,000	189,989	30,000
應付票據及帳款	217,575	161,792	167,046
應付關係人帳款	4,397	7,206	5,282
應付設備款	368,782	488,758	442,339
應付可轉換公司債 (含一年內到期)	1,890,088	1,874,322	545,805
長期借款(含一年內 到期)	2,411,655	1,894,428	1,573,673

#### (四) 財務風險管理目的與政策

本公司主要金融工具包括權益投資、應收票據及帳款(含關係人)、其他應收款(含關係人)、應付票據及帳款(含關係人)、應付可轉換公司債及銀行借款。本公司之財務管理部門係為各業務單位提供服務，統籌協調進入國內與國際金融市場操作，藉由依照風險程度與廣度分析暴險之內部風險報告監督及管理本公司營運有關之財務風險。該等風險包括市場風險(包含匯率風險及利率風險)、信用風險及流動性風險。

本公司透過衍生金融工具規避暴險，以減輕該等風險之影響。衍生金融工具之運用受本公司董事會通過之政策所規範，其為匯率風險、利率風險、信用風險、衍生金融工具與非衍生金融工具之運用以及剩餘流動資金之投資書面原則。內部稽核人員持續地針對政策之遵循與暴險額度進行複核。本公司並未以投機目的而進行金融工具(包括衍生金融工具)之交易。

財務管理部門定期對宜特公司之董事會提出報告，董事會係為專責監督風險與落實政策以減輕暴險之獨立組織。

## 1. 市場風險

本公司之營運活動使本公司承擔之主要財務風險為外幣匯率變動風險（參閱下述(1)）以及利率變動風險（參閱下述(2)）。

### (1) 匯率風險

本公司從事外幣計價之交易，因而使本公司產生匯率變動暴險。本公司匯率暴險之管理係於政策許可之範圍內，利用遠期外匯合約管理風險。

本公司於資產負債表日非功能性貨幣計價之貨幣性資產與貨幣性負債帳面金額（包含合併財務報表中已沖銷之非功能性貨幣計價之貨幣性項目）以及具匯率風險暴險之衍生工具帳面金額，參閱附註三八。

#### 敏感度分析

本公司主要受到美金、人民幣、日幣及歐元匯率波動之影響。

下表詳細說明當各個體功能性貨幣對各攸關外幣之匯率增加及減少 5% 時，本公司之敏感度分析。5% 係為集團內部向主要管理階層報告匯率風險時所使用之敏感度比率，亦代表管理階層對外幣匯率之合理可能變動範圍之評估。敏感度分析僅包括流通在外之外幣貨幣性項目，並將其期末之換算以匯率變動 5% 予以調整。下表係表示當各個體功能性貨幣相對於各相關貨幣貶值 / 升值 5% 時，將使稅前淨利增減之金額。

	美 金 之 影 響		人 民 幣 之 影 響	
	107年1月1日 至6月30日	106年1月1日 至6月30日	107年1月1日 至6月30日	106年1月1日 至6月30日
損 益	<u>\$ 90</u>	<u>\$ 2,122</u>	<u>\$ 2,322</u>	<u>\$ 15</u>

	日 幣 之 影 響		歐 元 之 影 響	
	107年1月1日 至6月30日	106年1月1日 至6月30日	107年1月1日 至6月30日	106年1月1日 至6月30日
損 益	<u>(\$ 2,691)</u>	<u>(\$ 269)</u>	<u>(\$ 600)</u>	<u>\$ -</u>

管理階層認為敏感度分析無法代表匯率固有風險。

## (2) 利率風險

因本公司內之個體同時以固定及浮動利率借入資金，因而產生利率暴險。本公司藉由維持一適當之固定及浮動利率組合來管理利率風險。

本公司於資產負債表日受利率暴險之金融資產及金融負債帳面金額如下：

	107年6月30日	106年12月31日	106年6月30日
具公允價值利率風險			
—金融資產	\$ 57,700	\$ 41,274	\$ 50,581
—金融負債	3,066,483	3,092,508	1,402,465
具現金流量利率風險			
—金融資產	755,673	1,044,469	614,386
—金融負債	1,841,640	1,470,128	1,166,184

### 敏感度分析

下列敏感度分析係依非衍生工具於資產負債表日之利率暴險而決定。對於浮動利率負債，其分析方式係假設資產負債表日流通在外之負債金額於報導期間皆流通在外。集團內部向主要管理階層報告利率時所使用之變動率為利率增加或減少1%，此亦代表管理階層對利率之合理可能變動範圍之評估。

若利率增加／減少1%，在所有其他變數維持不變之情況下，本公司107年及106年1月1日至6月30日之稅前淨利將分別減少／增加5,430仟元及2,759仟元，主因為本公司之變動利率借款利率風險之暴險。

## 2. 信用風險

信用風險係指交易對方拖欠合約義務而造成集團財務損失之風險。截至資產負債表日，本公司可能因交易對方未履行義務之最大信用風險暴險主要係來自於合併資產負債表所認列之金融資產帳面金額。

為減輕信用風險，本公司管理階層指派專責團隊負責授信額度之決定、授信核准及其他監控程序以確保逾期應收款項之回收已採取適當行動。此外，本公司於資產負債表日會逐一複核應收款項之可回收金額以確保無法回收之應收款項已提列適當減損損失。據此，本公司管理階層認為本公司之信用風險已顯著減少。

本公司之客戶群廣大且相互無關聯，故信用風險之集中度不高。

### 3. 流動性風險

本公司係透過管理及維持足夠部位之現金及約當現金以支應集團營運並減輕現金流量波動之影響。本公司管理階層監督銀行融資額度使用狀況並確保借款合同條款之遵循。

銀行借款對本公司而言係為一項重要流動性來源。截至107年6月30日暨106年12月31日及6月30日止，本公司未動用之融資額度，參閱下列(2)融資額度之說明。

#### (1) 非衍生性金融負債之流動性及利率風險表

非衍生金融負債剩餘合約到期分析係依本公司最早可能被要求還款之日期，按金融負債未折現現金流量編製。其他非衍生金融負債到期分析係依照約定之還款日編製。

#### 107年6月30日

	要求即付或 短於1個月	1至3個月	3個月 至1年	1至5年	5年以上
<u>非衍生金融負債</u>					
無附息負債	\$ 263,133	\$ 252,126	\$ 105,181	\$ 34	\$ -
浮動利率工具	17,798	75,595	114,770	1,210,477	423,000
固定利率工具	<u>79,470</u>	<u>265,162</u>	<u>465,412</u>	<u>2,256,439</u>	<u>-</u>
	<u>\$ 360,401</u>	<u>\$ 592,883</u>	<u>\$ 685,363</u>	<u>\$3,466,950</u>	<u>\$ 423,000</u>

#### 106年12月31日

	要求即付或 短於1個月	1至3個月	3個月至1年	1至5年	5年以上
<u>非衍生金融負債</u>					
無附息負債	\$ 313,709	\$ 237,796	\$ 86,942	\$ 4,554	\$ -
浮動利率工具	16,406	116,324	98,100	797,298	442,000
固定利率工具	<u>108,675</u>	<u>168,482</u>	<u>609,531</u>	<u>420,495</u>	<u>1,785,325</u>
	<u>\$ 438,790</u>	<u>\$ 522,602</u>	<u>\$ 794,573</u>	<u>\$1,222,347</u>	<u>\$2,227,325</u>

106 年 6 月 30 日

非衍生金融負債	要求即付或	3 個 月			5 年 以 上
	短於 1 個月	1 至 3 個月	至 1 年	1 至 5 年	
無付息負債	\$ 327,842	\$ 250,382	\$ 60,686	\$ 1,100	\$ -
浮動利率工具	21,768	95,417	62,414	518,585	468,000
固定利率工具	40,202	83,498	227,239	1,051,526	-
	<u>\$ 389,812</u>	<u>\$ 429,297</u>	<u>\$ 350,339</u>	<u>\$1,571,211</u>	<u>\$ 468,000</u>

(2) 融資額度

	107年6月30日	106年12月31日	106年6月30日
無擔保銀行借款額 度，定期重新檢視			
— 已動用金額	\$ 2,398,547	\$ 2,045,959	\$ 1,349,058
— 未動用金額	<u>1,658,988</u>	<u>1,720,009</u>	<u>2,025,125</u>
	<u>\$ 4,057,535</u>	<u>\$ 3,765,968</u>	<u>\$ 3,374,183</u>
有擔保銀行借款額 度			
— 已動用金額	\$ 619,488	\$ 642,355	\$ 673,786
— 未動用金額	<u>-</u>	<u>249,937</u>	<u>20,000</u>
	<u>\$ 619,488</u>	<u>\$ 892,292</u>	<u>\$ 693,786</u>

三五、關係人交易

宜特公司及子公司間之交易、帳戶餘額、收益及費損於合併時全數予以銷除，故未揭露於本附註。本公司與其他關係人間之交易如下。

(一) 關係人名稱及其關係

關 係 人 名 稱	與 本 公 司 之 關 係
德凱宜特公司	關聯企業
德凱宜特（昆山）檢測有限公司（德凱宜特昆山公司）	關聯企業
東研信超公司	關聯企業
致嘉科技股份有限公司（致嘉公司）	實質關係人
陳南博	實質關係人

(二) 勞務收入

帳 列 項 目	關係人類別／ 名 稱	107年4月1日 至6月30日	106年4月1日 至6月30日	107年1月1日 至6月30日	106年1月1日 至6月30日
勞務收入	關聯企業	\$ 19,610	\$ 20,847	\$ 33,276	\$ 37,341
	實質關係人	<u>-</u>	<u>150</u>	<u>-</u>	<u>300</u>
		<u>\$ 19,610</u>	<u>\$ 20,997</u>	<u>\$ 33,276</u>	<u>\$ 37,641</u>

本公司與關係人勞務收入價格係依一般交易常規訂定，並無其他相當之勞務收入價格可供比較。本公司之收款期間皆為月結、季結或專案結 30 天至 90 天。

### (三) 應收關係人帳款

帳列項目	關係人類別／名稱	107年6月30日	106年12月31日	106年6月30日
應收關係人帳款	關聯企業			
	德凱宜特公司	\$ 15,049	\$ 15,555	\$ 15,779
	德凱宜特昆山公司	6,199	3,497	4,072
	東研信超公司	683	672	2,090
	實質關係人			
	其他	-	53	53
		<u>\$ 21,931</u>	<u>\$ 19,777</u>	<u>\$ 21,994</u>
其他應收關係人款	關聯企業			
	德凱宜特公司	\$ 12,677	\$ 15,084	\$ 12,082
	其他	-	7,288	-
		<u>\$ 12,677</u>	<u>\$ 22,372</u>	<u>\$ 12,082</u>

流通在外之應收關係人款項未收取保證。107 年及 106 年 1 月 1 日至 6 月 30 日應收關係人帳款並未提列備抵損失。

其他應收關係人款係對關係人之技術服務收入及租金收入。

### (四) 應付關係人帳款

帳列項目	關係人類別／名稱	107年6月30日	106年12月31日	106年6月30日
應付關係人帳款	關聯企業			
	德凱宜特公司	\$ 3,443	\$ 4,860	\$ 3,636
	德凱宜特昆山公司	944	1,924	1,646
	其他	10	422	-
		<u>\$ 4,397</u>	<u>\$ 7,206</u>	<u>\$ 5,282</u>
其他流動負債	關聯企業	\$ 650	\$ 55	\$ 1,455

### (五) 處分不動產、廠房及設備

關係人類別／名稱	處分價款		處分(損)益	
	107年4月1日至6月30日	106年4月1日至6月30日	107年4月1日至6月30日	106年4月1日至6月30日
關聯企業	<u>\$ -</u>	<u>\$ -</u>	<u>\$ -</u>	<u>\$ -</u>
關係人類別／名稱	處分價款		處分(損)益	
	107年1月1日至6月30日	106年1月1日至6月30日	107年1月1日至6月30日	106年1月1日至6月30日
關聯企業	<u>\$ -</u>	<u>\$ 46</u>	<u>\$ -</u>	<u>\$ 46</u>

(六) 存入保證金

帳列項目	關係人類別／名稱	107年6月30日	106年12月31日	106年6月30日
存入保證金	關聯企業			
	德凱宜特公司	\$ 2,005	\$ 2,005	\$ 2,005

(七) 製造費用及營業費用

帳列項目	關係人類別／名稱	107年4月1日至6月30日	106年4月1日至6月30日	107年1月1日至6月30日	106年1月1日至6月30日
製造費用	關聯企業	\$ 5,005	\$ 5,220	\$ 10,266	\$ 8,296
營業費用	關聯企業	\$ 2	\$ 826	\$ 2	\$ 1,567

本公司與關係人之製造費用及營業費用金額與付款條件係依雙方協議定之。

(八) 營業外收入及支出

帳列項目	關係人類別／名稱	107年4月1日至6月30日	106年4月1日至6月30日	107年1月1日至6月30日	106年1月1日至6月30日
租金收入	關聯企業				
	德凱宜特公司	\$ 6,653	\$ 3,191	\$ 13,292	\$ 6,380
	其他	37	35	74	71
		\$ 6,690	\$ 3,226	\$ 13,366	\$ 6,451
其他收入	關聯企業				
	德凱宜特公司	\$ 2,453	\$ 2,888	\$ 4,903	\$ 5,776
利息費用	關聯企業	\$ 5	\$ 6	\$ 10	\$ 13

本公司與關係人間之租賃契約，其有關租金之決定及收取方式係依租賃契約辦理。

本公司與關係人之其他收入金額及付款條件係依雙方協議定之。

本公司與關係人間之押金設算息，其費用之決定及付款方式係依契約辦理。

### (九) 對主要管理階層之獎勵

	107年4月1日 至6月30日	106年4月1日 至6月30日	107年1月1日 至6月30日	106年1月1日 至6月30日
短期福利	\$ 5,450	\$ 5,634	\$ 14,067	\$ 12,963
退職後福利	136	153	289	266
	<u>\$ 5,586</u>	<u>\$ 5,787</u>	<u>\$ 14,356</u>	<u>\$ 13,229</u>

董事及其他主要管理階層之薪酬係由薪酬委員會依照個人績效及市場趨勢決定。

### 三六、質抵押之資產

本公司下列資產已提供作為開立信用狀、銀行借款及融資額度之擔保品：

	107年6月30日	106年12月31日	106年6月30日
不動產、廠房及設備	\$ 906,194	\$ 1,156,775	\$ 1,157,231
質押銀行存款（帳列其他流動資產）	-	-	3,001
	<u>\$ 906,194</u>	<u>\$ 1,156,775</u>	<u>\$ 1,160,232</u>

### 三七、重大或有負債及未認列之合約承諾

截至 107 年 6 月 30 日暨 106 年 12 月 31 日及 6 月 30 日止，本公司已開立未使用之信用狀金額分別為日幣 47,400 仟元、美金 70 仟元與日幣 5,000 仟元與歐元 300 仟元暨美金 77 仟元。

### 三八、具重大影響之外幣資產及負債資訊

以下資訊係按本公司各個體功能性貨幣以外之外幣彙總表達，所揭露之匯率係指該等外幣換算至功能性貨幣之匯率。具重大影響之外幣資產及負債如下：

單位：各外幣仟元

外幣資產	107年6月30日			106年12月31日			106年6月30日		
	外幣	匯率	帳面金額	外幣	匯率	帳面金額	外幣	匯率	帳面金額
貨幣性項目									
美元	\$ 7,232	30.460 (美元:新台幣)	\$ 220,287	\$ 7,952	29.760 (美元:新台幣)	\$ 236,652	\$ 6,200	30.420 (美元:新台幣)	\$ 188,604
美元	145	6.6166 (美元:人民幣)	4,417	205	6.5342 (美元:人民幣)	6,101	761	6.7744 (美元:人民幣)	23,150
日幣	78,622	0.2754 (日幣:新台幣)	21,652	77,437	0.2642 (日幣:新台幣)	20,459	37,189	0.2716 (日幣:新台幣)	10,101
日幣	2,028	0.0598 (日幣:人民幣)	559	2,028	0.0580 (日幣:人民幣)	536	-	-	-
人民幣	10,087	4.6036 (人民幣:新台幣)	46,436	49	4.5545 (人民幣:新台幣)	223	65	4.4904 (人民幣:新台幣)	292
歐元	-	-	-	320	35.5700 (歐元:新台幣)	11,382	-	-	-
			<u>\$ 293,351</u>			<u>\$ 275,353</u>			<u>\$ 222,147</u>

(接次頁)



(承前頁)

非貨幣性項目	107年6月30日				106年12月31日				106年6月30日			
	外幣	匯率	帳面金額	外幣	匯率	帳面金額	外幣	匯率	帳面金額	外幣	匯率	帳面金額
日幣	\$ 1,052	0.2754 (日幣:新台幣)	\$ 290	\$ -	-	\$ -	\$ -	-	\$ -	-	-	\$ -
歐元	-	35.4000 (歐元:新台幣)	9	1	35.5700 (歐元:新台幣)	24	-	-	-	-	-	-
			<u>\$ 299</u>			<u>\$ 24</u>						<u>\$ -</u>
外幣負債												
貨幣性項目												
美元	5,710	30.460 (美元:新台幣)	\$ 173,927	5,272	29.760 (美元:新台幣)	\$ 156,895	4,589	30.420 (美元:新台幣)	\$ 139,597			
美元	1,608	6.6166 (美元:人民幣)	48,980	995	6.5342 (美元:人民幣)	29,611	977	6.7744 (美元:人民幣)	29,720			
日幣	273,912	0.2754 (日幣:新台幣)	75,435	335,648	0.2642 (日幣:新台幣)	88,678	56,999	0.2716 (日幣:新台幣)	15,481			
日幣	2,195	0.0598 (日幣:人民幣)	605	2,028	0.0580 (日幣:人民幣)	536	-	-	-			
歐元	299	35.4000 (歐元:新台幣)	10,585	990	35.5700 (歐元:新台幣)	35,214	-	-	-			
歐元	40	7.6897 (歐元:人民幣)	1,416	40	7.8099 (歐元:人民幣)	1,423	-	-	-			
			<u>\$ 310,948</u>			<u>\$ 312,357</u>			<u>\$ 184,798</u>			
非貨幣性項目												
日幣	337	0.2754 (日幣:新台幣)	\$ 93	1,966	0.2642 (日幣:新台幣)	\$ 519	245	0.2716 (日幣:新台幣)	\$ 67			
歐元	-	-	-	2	35.5700 (歐元:新台幣)	63	-	-	-			
			<u>\$ 93</u>			<u>\$ 582</u>			<u>\$ 67</u>			

具重大影響之未實現外幣兌換損益如下：

外幣	107年4月1日至6月30日			106年4月1日至6月30日		
	功能性貨幣 兌換表達貨幣	淨兌換損益	功能性貨幣 兌換表達貨幣	淨兌換損益		
美元	30.460 (美元:新台幣)	\$ 32	30.420 (美元:新台幣)	\$ 2,430		
美元	30.460 (美元:人民幣)	1,304	30.420 (美元:人民幣)	1,724		
日幣	0.2754 (日幣:新台幣)	( 258 )	0.2716 (日幣:新台幣)	( 1,136 )		
人民幣	4.6036 (人民幣:新台幣)	( 253 )	4.4904 (人民幣:新台幣)	( 12 )		
歐元	35.4000 (歐元:新台幣)	( 396 )	34.72 (歐元:新台幣)	-		
		<u>\$ 429</u>		<u>\$ 3,006</u>		

外幣	107年1月1日至6月30日			106年1月1日至6月30日		
	功能性貨幣 兌換表達貨幣	淨兌換損益	功能性貨幣 兌換表達貨幣	淨兌換損益		
美元	30.460 (美元:新台幣)	\$ 1,935	30.420 (美元:新台幣)	( \$ 31 )		
美元	30.460 (美元:人民幣)	1,304	30.420 (美元:人民幣)	1,724		
日幣	0.2754 (日幣:新台幣)	136	0.2716 (日幣:新台幣)	( 48 )		
人民幣	4.6036 (人民幣:新台幣)	( 169 )	4.4904 (人民幣:新台幣)	( 12 )		
歐元	35.4000 (歐元:新台幣)	( 563 )	34.72 (歐元:新台幣)	-		
		<u>\$ 2,643</u>		<u>\$ 1,633</u>		

### 三九、附註揭露事項

(一) 重大交易事項及(二)轉投資事業相關資訊。

本公司除下列事項外，並無其他應揭露事項。編制合併財務報告時，母子公司間重大交易及其餘額已予以全數消除。

1. 資金貸予他人。(附表一)

2. 期末持有有價證券情形(不包含投資子公司、關聯企業及合資控制部分)(附表二)

3. 從事衍生工具交易。(附註七)
4. 其他：母子公司間及各子公司間之業務關係及重要交易往來情形及金額。(附表三)
5. 被投資公司資訊。(附表四)

(三) 大陸投資資訊：

1. 大陸被投資公司名稱、主要營業項目、實收資本額、投資方式、資金匯出入情形、持股比例、投資損益、期末投資帳面價值、已匯回投資損益及赴大陸地區投資限額。(附表五)
2. 與大陸被投資公司直接或間接經由第三地區所發生下列之重大交易事項，暨其價格、付款條件、未實現損益及其他有助於瞭解大陸投資對財務報表影響之有關資料：無重大交易事項。

四十、部門資訊

本公司給主要營運決策者用以分配資源及評量部門績效之資訊，著重於每一交付或提供之產品或勞務之種類，此財務報告資訊之衡量基礎與本合併財務報告相同。本公司係屬單一營運部門，營運部門損益、資產及負債之衡量基礎與本合併財務報告編製基礎相同，故 107 年及 106 年 4 月 1 日至 6 月 30 日與 107 年及 106 年 1 月 1 日至 6 月 30 日應報導之部門收入及營運結果可參照 107 年及 106 年 4 月 1 日至 6 月 30 日與 107 年及 106 年 1 月 1 日至 6 月 30 日之合併綜合損益表；107 年 6 月 30 日暨 106 年 12 月 31 日及 6 月 30 日應報導之部門資產及負債可參照 107 年 6 月 30 日暨 106 年 12 月 31 日及 6 月 30 日之合併資產負債表。

宜特科技股份有限公司及其子公司

資金貸與他人

民國 107 年 1 月 1 日至 6 月 30 日

附表一

單位：新台幣及各外幣仟元

編號	貸出之公司	貸與對象	科目	本期最高餘額	期末餘額	實際動支金額	利率區間	資金性質	資金與業務往來金額	有短期融通資金必要之原因	提供帳列金額	備抵金額	抵撥名稱	保稱價	品價值	對個別對象資金貸與金額	資金總額	與備額	註
0	宜特公司	宜特上海公司	其他應收關係人款	\$ 151,919 (人民幣 33,000)	\$ 151,919 (人民幣 33,000)	\$ 46,036	1.8%	有短期融通資金之必要	\$ -	營業週轉	\$ -	-	-	無	-	\$ 318,243	\$ 1,272,971	(註 1)	
0	宜特公司	宜特昆山公司	其他應收關係人款	18,414 (人民幣 4,000)	18,414 (人民幣 4,000)	-	1.8%	有短期融通資金之必要	-	營業週轉	-	-	-	無	-	318,243	1,272,971	(註 1)	
1	宜特上海公司	劍橋蘇州公司	其他應收關係人款	23,018 (人民幣 5,000)	23,018 (人民幣 5,000)	-	5.0%	有短期融通資金之必要	-	營業週轉	-	-	-	無	-	261,472	261,472	(註 2)	

註 1：對單一企業貸放之限額，以不超過貸出資金公司淨值之 10% 為限，資金貸與他人總額以不超過貸出資金公司淨值之 40% 為限。

註 2：對單一企業貸放之限額，以不超過貸出資金公司淨值之 40% 為限，資金貸與他人總額以不超過貸出資金公司淨值之 40% 為限。

宜特科技股份有限公司及其子公司

期末持有有價證券情形

民國 107 年 6 月 30 日

附表二

單位：新台幣仟元

持有之公司	有價證券種類及名稱	與發行人之關係	帳列科目	期股數(仟股)	帳面金額	持股比例	公允價值	備註
宜特公司	基金 台灣工研群英基金	—	透過損益按公允價值衡量之金融資產—非流動	-	\$ 26,506	4%	\$ 26,506	註
品文公司	股票 汎銓科技股份有限公司	—	透過損益按公允價值衡量之金融資產—非流動	1,649	55,298	13%	55,298	註
	致嘉科技股份有限公司	—	透過損益按公允價值衡量之金融資產—非流動	2,449	28,184	5%	28,184	註
	方城記數位影像股份有限公司	—	透過損益按公允價值衡量之金融資產—非流動	400	1,228	11%	1,228	註
宜準公司	宏凌實業股份有限公司	—	透過損益按公允價值衡量之金融資產—非流動	200	-	6%	-	註

註：係按 107 年 6 月 30 日公允價值計算。

宜特科技股份有限公司及其子公司  
 母子公司間業務關係及重要交易往來情形

民國 107 年 1 月 1 日至 6 月 30 日

附表三

單位：新台幣千元

編 號	交 易 人 名 稱	交 易 往 來 對 象 與 交 易 人 之 關 係 (註一)	交 易		往 來 額	交 易 條 件 (註二)	情 形 佔合併總資產或 總資產之比率
			目 金	交 易 額			
0	宜特公司	創量公司	1		\$ 5,262	-	-
				營業收入淨額	739	-	-
				製造費用	8	-	-
				其他營業外收入	2,846	-	-
				應收關係人帳款	8	-	-
				其他應收關係人帳款	572	-	-
				應付關係人帳款	135	-	-
				其他應付關係人帳款	39,404	-	-
				購買設備價款	1,306	-	-
			1	營業收入淨額	951	-	-
		Integrated USA		應收關係人帳款	20,946	-	-
				應付設備款	550	-	-
		宜特昆山公司	1	其他應收關係人帳款	1,708	-	-
		宜特深圳公司	1	其他應收關係人帳款	60,087	-	1%
		宜特上海公司	1	其他應收關係人帳款	297	-	-
				利息收入	1,542	-	-
				出售設備價款	448	-	-
		宜特北京公司	1	其他應收關係人帳款	155	-	-
		高博恩公司	1	其他應收關係人帳款	150	-	-
				其他營業外收入	473	-	-
		Samoa IST	1	其他應付關係人帳款	2,733	-	-
		永續公司	1	營業收入淨額	114	-	-
1	宜特昆山公司	宜特上海公司	2	營業收入淨額	916	-	-
				製造費用	40	-	-
				應收關係人帳款	757	-	-
				應付關係人帳款	2,532	-	-
			2	其他應付關係人帳款	2	-	-
		宜特北京公司		營業收入淨額	2	-	-
				應收關係人帳款	175	-	-
		永續昆山公司	2	營業收入淨額	184	-	-
				應收關係人帳款		-	-

(接次頁)

(承前頁)

編號	交易人姓名	稱交易往來對象	與交易人之關係 (註一)	交易		往來		情形
				科目	金額	交易條件 (註二)	佔合併總資產之比率	
2	宜特上海公司	宜特北京公司	2	營業收入淨額	\$ 10,477	-	-	1%
				製造費用	2	-	-	-
3	宜特深圳公司	宜特北京公司	2	應收關係人帳款	13,822	-	-	-
				應付設備款	2,934	-	-	-
				應付設備款	4,764	-	-	-
				購買固定資產價款	170,557	-	-	11%
				營業收入淨額	1,081	-	-	-
				製造費用	82,188	-	-	1%
				應收關係人帳款	545	-	-	-
				應付設備款	2,360	-	-	-
3	宜特深圳公司	宜特北京公司	2	營業收入淨額	245	-	-	-
				應收關係人帳款	61	-	-	-
				應付關係人帳款	22	-	-	-
				購買固定資產價款	4,956	-	-	-

註一：1. 係代表母公司對子公司之交易。

2. 係代表子公司對子公司之交易。

註二：1. 本公司關係人問勞務收入價格，係依一般交易常規訂定，並無其他相當之產品價格可供比較。宜特公司之收款期間皆為月結、季結或專案結 30 天至 90 天，但亦得視子公司資金需求狀況收取。

2. 本公司與關係人問之租賃契約，其有關租金之決定及收取方式係依租賃契約辦理。

3. 本公司對關係人出售不動產、廠房及設備，其交易條件係按雙方議定價格辦理。

4. 其他應收關係人帳款係出售不動產、廠房及設備予子公司之價款、租金收入、資金貸與及代墊款項等。

5. 除上述情形外，本公司與關係人問之其他交易，係按一般交易常規辦理。

宜特科技股份有限公司及其子公司  
被投資公司資訊、所在地區...等相關資訊

民國 107 年 1 月 1 日至 6 月 30 日

附表四

單位：新台幣及外幣仟元

投資公司	稱被投資公司名稱	所在地	在區	主營業務	原本期	始投	資金	額	期	末	持	有	被投	本	期	認	列	之	備	註	
					本	期	末	年	底	股	比	額	損	投	損	列	益				
					美	美	美	美	美	美	率	金	金	金	金	金	金	金	金	金	金
					元	元	元	元	元	元	(%)	元	元	元	元	元	元	元	元	元	元
宜特公司	Samoa IST	薩摩亞	亞	投資業務	美金 37,000	美金 37,000	美金 37,000	美金 37,000	31,917	100	\$ 1,099,485	3,443	\$	3,443	3,443	(	3,443	子公司(註一)			
	品文公司	新竹市	市	投資業務	\$ 247,000	\$ 247,000	\$ 247,000	\$ 247,000	24,700	100	145,695	8,190	(	8,190	8,190	(	8,190	子公司(註二)			
	創量公司	新竹市	市	從事電子產品測試等業務	美金 153,277	美金 153,277	美金 153,277	美金 153,277	11,342	28	40,374	54,450	(	54,450	54,450	(	15,072	子公司(註一)			
	Supreme Fortune corp.	新竹市	市	投資業務	美金 1,543	美金 1,543	美金 1,543	美金 1,543	1,543	93	43,880	4,851	(	4,851	4,851	(	4,852	子公司(註二)			
Samoa IST	創驗公司	新竹市	市	從事電子產品測試等業務	\$ 1,000	\$ 1,000	\$ 1,000	\$ 1,000	100	100	853	-		-	-	(	4,484	子公司(註二)			
	高博恩公司	台北市	市	廣告製作媒體企劃行銷公關等業務	25,200	-	-	-	335	35	20,716	12,850	(	12,850	12,850	(	4,484	子公司(註二)			
	宜興公司	新竹市	市	電子零組件製造及銷售業	美金 51,000	美金 51,000	美金 51,000	美金 51,000	291	85	435	302	(	302	302	(	257	子公司(註二)			
	德凱公司	新竹市	市	從事商品檢測等業務	192,624	192,624	192,624	192,624	19,262	49	515,805	31,081	(	31,081	31,081	(	11,743	關聯企業(註二)			
	東研信超公司	新竹市	市	從事商品檢測等業務	180,740	180,740	180,740	180,740	4,400	21	184,979	18,467	(	18,467	18,467	(	3,013	關聯企業(註二)			
	Seychelles IST	賽席爾斯	島	投資業務	美金 20,659	美金 20,659	美金 20,659	美金 20,659	20,659	100	美金 28,715	255	美金	255	255	美金	255	孫公司(註一)			
	Mauritius Ample Fortress Co., Ltd.	莫里求斯	島	投資業務	美金 2,233	美金 2,233	美金 2,233	美金 2,233	2,233	100	美金 124	41	美金	41	41	美金	41	孫公司(註二)			
Supreme Fortune corp.	Hot Light Co., Ltd.	美國	國	積體電路之研究開發製作、分析預燒、測試業務、半導體零件及其儀器、電子零件等業務	美金 3,130	美金 3,130	美金 3,130	美金 3,130	3,130	100	美金 940	147	美金	147	147	美金	147	孫公司(註二)			
	品文公司	新竹市	市	投資業務	美金 1,655	美金 1,655	美金 1,655	美金 1,655	1,655	100	美金 1,546	164	美金	164	164	美金	164	孫公司(註二)			
	易方公司	新竹市	市	從事電子產品測試業務	\$ 170,997	\$ 170,997	\$ 170,997	\$ 170,997	6,388	16	22,738	54,450	\$	54,450	54,450	\$	8,488	孫公司(註一)			
	環翔公司	新竹市	市	資訊軟體服務業	3,700	3,700	3,700	3,700	370	37	1,256	1,365	(	1,365	1,365	(	518	孫公司(註二)			
Hot Light Co., Ltd.	台翔永續公司	新竹市	市	資訊軟體管理服務等業務	5,100	-	-	-	510	51	4,236	1,920	(	1,920	1,920	(	864	孫公司(註二)			
	高博恩公司	台北市	市	電路設計服務	美金 125	美金 125	美金 125	美金 125	400	100	197	17	美金	17	17	美金	17	孫公司(註二)			
				廣告製作媒體企劃行銷公關等業務	\$ 300	-	-	-	30	100	207	93	\$	93	93	\$	93	孫公司(註二)			

註一：係按同期間會計師核閱之財務報表計算。

註二：係按同期間未經會計師核閱之財務報表計算。

宜特科技股份有限公司及其子公司  
大陸投資資訊

民國 107 年 1 月 1 日至 6 月 30 日

附表五

單位：新台幣、美金及人民幣仟元

大陸被投資公司名稱	主要營業項目	實收資本額	投資方式	本台灣匯出金額	本台灣匯出累積金額	本期匯出或收回投資金額	被投資公司本期(損)益	本公司直接或間接持股比例	本期認列(損)益	期末帳面價值	截至本期末已投資價值	本期止匯回收益	註
宜特上海公司	從事電子零組件生產製造、設計測試及銷售等業務	\$ 477,613 (美金 15,680)	註一	\$ 286,263 (美金 9,398)	\$ 286,263 (美金 9,398)	\$ -	\$ 11,157 (人民幣 2,405)	100%	\$ 11,157 (美金 202 及人民幣 1,116)	\$ 636,746 (美金 12,944 及人民幣 52,670)	\$ -	-	註二
宜特昆山公司	從事商品檢測等業務	277,186 (美金 9,100)	註一	440,848 (美金 14,473)	440,848 (美金 14,473)	-	6,114 (美金 207)	100%	6,114 (美金 207)	413,586 (美金 13,578)	-	-	註二
宜特深圳公司	從事商品檢測等業務	160,896 (人民幣 34,950)	註一	82,242 (美金 2,700)	82,242 (美金 2,700)	-	4,634 (人民幣 999)	100%	4,634 (美金 30 及人民幣 811)	184,331 (美金 1,099 及人民幣 32,769)	-	-	註三
宜特北京公司	從事商品檢測等業務	13,402 (美金 440)	註一	-	-	-	( 3,275) (人民幣 706)	100%	( 3,275) (人民幣 706)	11,039 (人民幣 2,398)	-	-	註三
永績昆山公司	電路設計服務	51,782 (美金 1,700)	註一	43,558 (美金 1,430)	43,558 (美金 1,430)	-	5,996 (美金 203)	84%	5,021 (美金 170)	38,197 (美金 1,254)	-	-	註三
創檢蘇州公司	從事電子產品測試等業務	-	-	-	-	-	-	-	-	-	-	-	註九

本期期末大陸地區匯出投資金額	經濟部投資審議會核准投資金額	依經濟部投資審議會規定赴大陸地區匯出投資金額
\$ 852,910 (美金 28,001)	\$ 1,187,514 (美金 38,986)	\$ 1,909,456

註一：投資方式係透過第三地區投資設立公司再投資大陸公司。

註二：係依同期間經會計師核閱之財務報表計算。

註三：係依同期間未經會計師核閱之財務報表計算。

註四：本表相關數字涉及外幣者，以財務報告日之匯率換算為新台幣。

註五：其中美金 441 仟元係宜特上海公司盈餘分配以 Seychelles IST 名義增資，美金 1,250 仟元係宜特昆山公司自有資金轉投資，不受依經濟部投資審議會規定赴大陸地區投資限額之限制。

註六：其中美金 980 仟元係宜特 Samoa IST 自有資金轉投資，不受依經濟部投資審議會規定赴大陸地區投資限額之限制。

註七：其中美金 2,200 仟元係宜特昆山公司自有資金轉投資，不受依經濟部投資審議會規定赴大陸地區投資限額之限制。

註八：其中美金 347 仟元係宜特上海公司盈餘分配以 Seychelles IST 名義轉投資設立，不受依經濟部投資審議會規定赴大陸地區投資限額之限制。

註九：創檢蘇州公司目前仍在設立階段。