



股票代號：3289

宜特科技股份有限公司
INTEGRATED SERVICE TECHNOLOGY
九十四年度年報
Annual Report 2005

查詢網址：newmops.tse.com.tw
刊印日期：中華民國 95 年 6 月 23 日

一、發言人及代理發言人：

發言人：許家驊

職稱：總經理特別助理

電話：03-5782266

電子郵件信箱：chsui@isti.com.tw

代理發言人：崔革文

職稱：工二處協理

電話：03-5782266

電子郵件信箱：kevin@sui@isti.com.tw

二、總公司、分公司及工廠之地址及電話：

總公司地址：新竹市埔頂路 22 號 1 樓

電話：03-5782266

工廠之地址：新竹市埔頂路 20 號 1 樓、18 號 1 樓與 20 號 5 樓

工廠之電話：03-5782266

三、辦理股票過戶機構之名稱、地址、網址及電話：

名稱：華南永昌綜合證券股份有限公司

地址：台北市民生東路四段 54 號 4 樓

網址：www.entrust.com.tw

電話：02-27186425

四、最近年度財務報告簽證會計師姓名、事務所名稱、地址、網址及電話：

會計師姓名：黃裕峰會計師

黃樹傑會計師

事務所名稱：勤業眾信會計師事務所

地址：台北市民生東路 3 段 156 號 12F

電話：02-25459988

網址：www.deloitte.com.tw

五、海外有價證券資訊：無

六、本公司網址：www.isti.com.tw

宜特科技股份有限公司

九十四年度年報目錄

	頁次
壹、致股東報告書 -----	
一、九十三年度營業報告書 -----	1
二、九十四年度營業計劃概要 -----	1
貳、公司概況 -----	
一、公司簡介 -----	3
二、公司組織 -----	4
三、資本及股份 -----	15
四、公司債辦理情形 -----	21
五、特別股辦理情形 -----	22
六、海外存託憑証辦理情形 -----	22
七、員工認股權憑證辦理情形 -----	23
八、併購或受讓他公司股份發行新股辦理情形 -----	24
參、營運概況 -----	
一、業務內容 -----	25
二、市場及產銷概況 -----	33
三、從業員工資料 -----	39
四、環保支出資訊 -----	39
五、勞資關係 -----	40
六、重要契約 -----	41
肆、資金運用計劃執行情形 -----	
一、計畫內容 -----	41
二、執行情形 -----	42
伍、財務概況 -----	
一、最近五年度簡明資產負債表及損益表 -----	43
二、最近五年度財務分析 -----	45
三、監察人審查報告 -----	47
四、最近年度財務報告 -----	48
五、最近年度經會計師查核簽證之母子合併財務報表 -----	48
六、公司及關係企業財務週轉困難情事 -----	48
陸、財務狀況及經營結果之檢討分析與風險事項 -----	
一、財務狀況 -----	49
二、經營結果 -----	50
三、現金流量 -----	51
四、最近年度重大資本支出對財務業務之影響 -----	51
五、最近年度轉投資政策，其獲利或虧損之主要原因、改善計劃及其未來一年投資計劃 -----	52
六、風險管理之分析評估 -----	52
七、其他重要事項 -----	53
柒、會計師資訊 -----	53
捌、公司治理運作情形 -----	54
玖、特別記載事項 -----	
一、關係企業相關資料 -----	55
二、內部控制制度執行狀況 -----	59
三、董事或監察人對董事會通過重要決議之意見 -----	60
四、私募有價證券辦理情形 -----	60
五、子公司持有或處分本公司股票情形 -----	60
六、股東會及董事會之重要決議 -----	60
七、公司及其內部人員依法被處罰等項 -----	60
八、其他必要補充說明事項 -----	60
九、最近年度發生證券交易法第三十六條第二項第二款所定對股東權益或證券價格有重大影響之事項 -----	60
財務報告 -----	61

壹、致股東報告書

各位股東先生女士：

首先，感謝各位股東在過去一年對宜特科技的支持。公司一向秉持專業經營的理念，戮力達成預訂之經營目標。94 年度係本公司掛牌上櫃的第一年，也是公司營收創新高的一年。未來，宜特經營團隊除積極開發高附加價值之服務市場外，同時順應綠色環保時代之發展趨勢，積極提供創新服務，結合核心半導體與可靠度驗證技術另創市場商機，提高專業服務的價值。來自大陸的營收也將對母公司的營收與獲利有穩定及逐季成長的貢獻。相信今年經營團隊與股東將共享經營績效。

94 年營業概況

94 年營業收入為新台幣 534,476 仟元，較 93 年成長 23.84%，而稅後淨利為新台幣 131,999 仟元，則略為減少，主因為增加對大陸佈局所增加之資本支出所致。自 94 年七月起凡輸至歐洲的電子產品必須符合環保法規，且大陸又是台商的製造中心，公司看好此一驗證市場提前佈局，因此，影響 94 年的獲利情況。

財務能力分析

分析項目		94 年	
償債能力(%)	流動比率	86.68	
	速動比率	74.33	
	利息保障倍數	18.46	
經營能力	應收款項週轉率(次)	3.43	
	應收款項收現日數	107	
	存貨週轉率(次)	-	
	平均售貨日數	-	
	固定資產週轉率(次)	0.84	
	總資產週轉率(次)	0.42	
獲利能力	資產報酬率(%)	12.90	
	股東權益報酬率(%)	18.60	
	估實收資本額比率(%)	營業利益	43.26
		稅前純益	38.79
	純益率(%)	24.70	
	稅後基本每股盈餘(元)	3.41	

研究發展狀況

94 年研究發展狀況

1. 65 奈米製程之電子顯微手術：從已成熟的 90 奈米 IC 驗證技術，提升至 65 奈米 IC 的驗證技術領域，成為國內唯一有能力提供 65 奈米的線路修復廠商。預期可協助台灣 IC 設計公司順利跨入 65 奈米領域並與全球尖端 IC 設計公司並駕齊驅。
2. N.FIB 專利工藝開發與應用：此應用技術成功的降低導線的阻抗並提高 IC 工程樣品之電流耐受度達 1 安培，對此領域之技術大有貢獻。
3. 自製離子束光圈元件，降低測試所需之耗材費用，繼續保有高毛利之優勢。
4. 開發新的歐傑電子顯微鏡電荷中和工法，增進分析之準確度，以維持同業中龍頭地位。

《未來營運策略與方向》

持續加強核心技術

半導體產品工程是本公司自創立以來的核心技術。宜特科技十餘年來持續精研半導體材料與電子產品特性，不僅提昇對高科技客戶的服務層次，也強化本業的競爭力，並擴大領先同業的級距。今年本公司已率先引進 65 奈米 IC 線路修復設備，第二季起將依序引進覆晶載板之品質檢驗設備及覆晶微光顯微鏡，以應付未來高階技術需求之所需。

綠色產品檢驗佈局

無鉛電子產品在推廣至消費市場後，製造完全的綠色電子產品才剛正式起步。製程無鉛化及歐盟於今年七月實施的 ROHS 法令的下一階段，即是透過立法逐步管制鹵素在製造過程中的使用。管制鹵素應用的下一階段是限用或禁用磷化合物，預計真正綠色電子產品將可於 2010 年出現。公司為迎接此一綠色年代之來臨，已陸續完成設備之建置及人員的培養，以掌握製造業對於未來數年中因製程材料的轉換所帶來的驗證商機。

前景與展望

為保持本公司未來幾年的高成長，宜特科技計劃於新市場所在之國家與地區設立子公司或服務據點，以擴大客戶群。同時也在服務項目與專業領域方面朝多元化方向伸展，以滿足不同產業族群的需求。另外；宜特也將朝加速客戶產品量產前的樣品製作與驗證、高階 PCB 板的驗證及 IT 產業共通規格認證及檢測服務等方向發展，配合更多樣化業務與服務據點的建立，逐步建立國際化的公司架構。

最後，由衷感謝各位股東長期對公司的支持與愛護。

在此敬祝各位

身體健康 萬事如意

董事長：杜忠哲
總經理：余維斌

貳、公司概況

一、公司簡介

(一)設立日期：中華民國 83 年 9 月 9 日

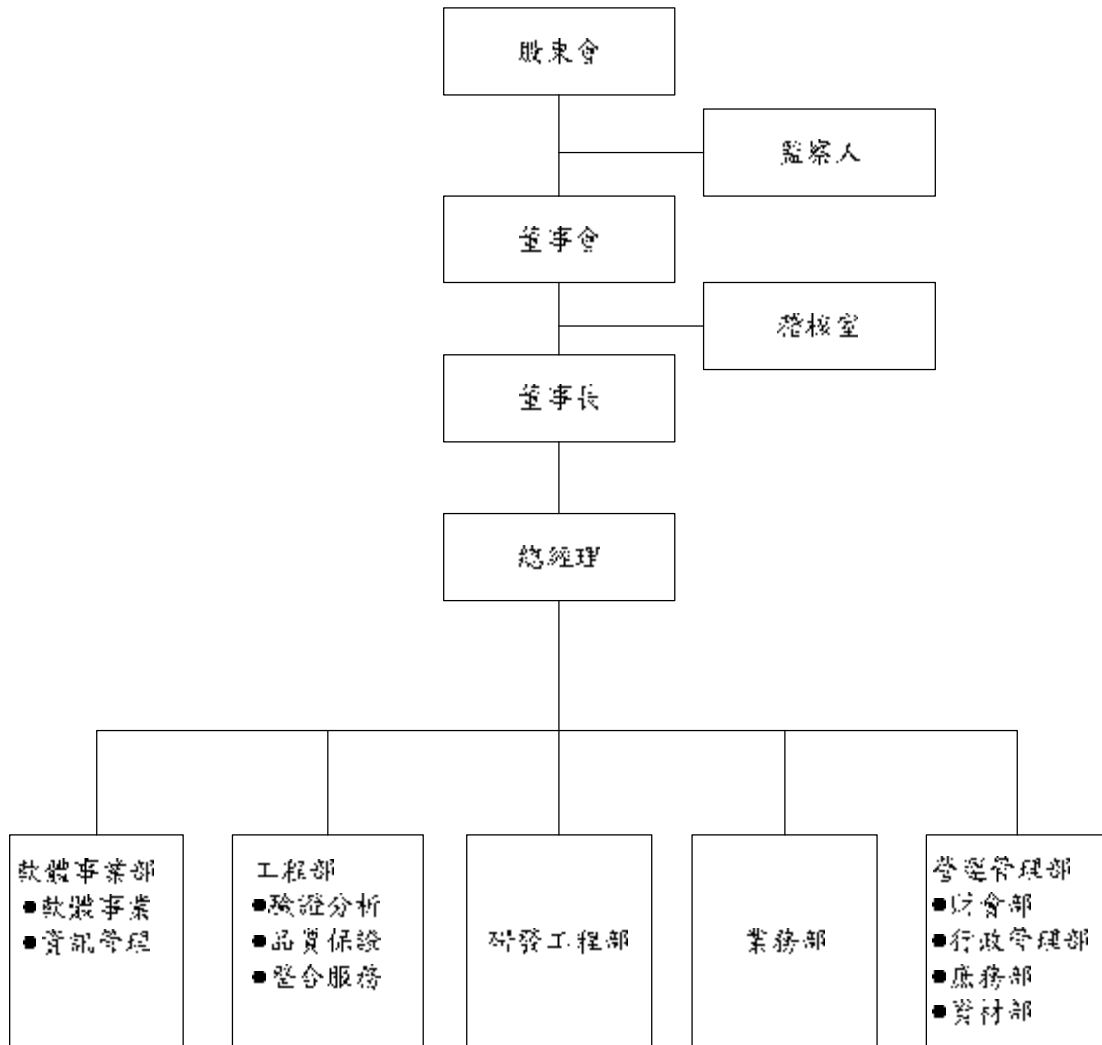
(二)公司沿革

日期	記 事
83 年 09 月	公司成立，實收資本額新台幣 1,000 萬元，提供 FIB 分析服務。
85 年 05 月	現金增資新台幣 300 萬元，實收資本額新台幣 1,300 萬元。
86 年 08 月	擴充 FIB 機台。
87 年 06 月	開發出 0.35um 驗證分析技術。
88 年 12 月	成立故障分析實驗室。
89 年 09 月	成立可靠度實驗室。
89 年 12 月	現金增資新台幣 4,290 萬元，盈餘轉增資新台幣 260 萬元，實收資本額新台幣 5,850 萬元，購置埔頂路廠房。
90 年 08 月	現金增資新台幣 780 萬元，實收資本額新台幣 6,630 萬元。
90 年 07 月	取得 IECQ 認證。
90 年 11 月	現金增資新台幣 17,413 仟元，盈餘轉增資新台幣 4,507 仟元，實收資本額新台幣 8,822 萬元。
90 年 12 月	取得 CNLA 認證。
91 年 05 月	成立上海子公司-宜碩科技有限公司。
91 年 06 月	盈餘轉增資新台幣 28,946 仟元，實收資本額新台幣 117,166 仟元。
91 年 07 月	現金增資新台幣 40,000 仟元，實收資本額新台幣 157,166 仟元。
92 年 02 月	購置 2 廠廠房。
92 年 05 月	盈餘轉增資新台幣 51,388 仟元，實收資本額新台幣 208,554 仟元。
92 年 06 月	補辦公開發行。
92 年 10 月	增設系統可靠度部門，建立完整服務平台。
92 年 12 月	現金增資新台幣 10,000 仟元，實收資本額新台幣 218,554 仟元。
93 年 03 月	登錄興櫃。
93 年 09 月	盈餘轉增資新台幣 80,943 仟元，實收資本額新台幣 299,497 仟元。
93 年 12 月	登錄櫃檯買賣
94 年 6 月	員工認股權證轉換普通股新台幣 4,716 仟元，實收資本額新台幣 304,213 仟元。
94 年 8 月	盈餘轉增資新台幣 83,942 仟元，實收資本額新台幣 388,155 仟元
95 年 2 月	發行國內第一次無擔保公司債三億元。
95 年 3 月	員工認股權證轉換普通股新台幣 3,841 仟元，實收資本額新台幣 391,996 仟元。

二、公司組織

(一)組織系統

1. 組織結構



2. 各主要部門所營業務

部 門	所 營 業 務
總經理	<ol style="list-style-type: none"> 1. 公司經營方向及策略之決定。 2. 公司之經營與管理。 3. 海外控股公司之投資效益評估、執行及管控。
稽核室	<ol style="list-style-type: none"> 1. 建立稽核制度、執行稽核計畫。 2. 內部風險管理規劃、監督及分析等作業。
工程部門	<ol style="list-style-type: none"> 1. 檢測業務之管理。 2. 檢測客戶之接待。 3. 檢測工作之執行。 4. 檢測記錄製作及檢測結果判定。
研發部門	<ol style="list-style-type: none"> 1. 研究發展新技術。
業務部門	<ol style="list-style-type: none"> 1. 市場之調查與資訊蒐集。 2. 負責客戶需求之界定，並充分傳達給廠內各相關單位。 3. 訂單合約之編擬與簽訂。 4. 就客戶反應有關品質問題及需求和相關單位協調改進。
行政/管理/ 庶務管控/ 採購部門	<ol style="list-style-type: none"> 1. 人力資源管理與應用。 2. 各項相關人員教育訓練之規劃與執行。 3. 門禁管理與環境維護。 4. 公司固定資產管理。 5. 辦理及督導公司安全、衛生、工檢相關工作。 6. 配合貫徹公司制度及推行落實公司政策。 7. 庶務行政工作計劃之擬定及督導管理，工程發包、設備採購。 8. 採購成本分析與管理、原物料採購及原物料庫存管理
財會部門	<ol style="list-style-type: none"> 1. 會計帳務、稅務之處理、審核及編製財務報表。 2. 預算編製、差異分析及控制。 3. 財務管理、擬訂短、中、長期資金取得、調度等計劃。 4. 出納及銀行往來。 5. 辦理年度決算及盈餘撥補分配事項。 6. 財務結構、損益變動、長期趨勢之分析及會計報告之編製、分析及解釋。 7. 提供擬定各項決策之資訊。 8. 有關公司股票事務之處理作業。
軟體事業部 之資管部門	<ol style="list-style-type: none"> 1. 資訊教育訓練業務。 2. 應用系統規劃及考評。 3. 整體資訊系統規劃及考評。 4. 伺服器維護及管理。 5. PC 網路規劃及管理。 6. 個人電腦軟、硬體購置及維護。 7. 電腦機房管理及耗材管理。 8. 網站規劃、管理及維護。 9. 全廠資料之備份作業執行與督導。 10. 安排及執行部門成員之教育訓練及技能檢定(內部)。 11. 負責資訊部對內、外業務之協調與成敗。

(二)董事、監察人、總經理、副總經理、協理、各部門及分支機構主管資料

1. 董事及監察人資料

(1) 董事及監察人資料表

95年4月25日單位：股；%

職稱	姓名	初次選任日期	選任日期	解任日期	選任時持有股份		現在持有股份		配偶、未成年子女持有股份		主要經(學)歷	目前兼任本公司及他公司之職務	具配偶或二親等以上其他關係之董事、監察人		
					股數	持股比例	股數	持股比例	股數	持股比例			職稱	姓名	關係
董事長	杜忠哲	83.09.09	92.04.21	95.04.20	635,700	4.04%	1,123,529	2.85%	-	-	美國 Fairleigh Dickinson University 資訊管理碩士 全信保險代理人(股)公司 匯豐銀行消金部經理 統一產物業務部高專 特加國際(股)公司財務經理 總翔企業管理部經理	本公司董事長、全信保險代理人(股)公司董事、宜特電子董事、宜特昆山董事	監察人	杜青峰	弟
副董事長	陳勁卓	90.10.21	92.04.21	95.04.20	72,600	0.46%	210,248	0.53%	9,927	0.02	中央大學電機系學士 交通大學電子所碩士 鴻亞光電協理 英誌企業伺服器事業處處長 倫飛電腦經理 英振科技經理 工研院電子所經理	本公司副董事長、宜特電子董事、榮誠科技董事	-	-	-
董事	漢勝投資有限公司 余維斌	92.04.21	92.04.21	95.04.20	1,270,000	8.08%	2,463,416	6.25%	75,833	0.19	私立淡江大學物理系學士 工研院電子所資深工程師 宜特科技股份有限公司總經理	本公司總經理、益碩科技、宜特電子、標準科技、竣詠科技、汎銓科技董事長、昆山宜特監察人	-	-	-
董事	鴻德投資有限公司 林正德	92.04.21	93.06.08	95.04.20	300,000	1.91%	492,887	1.25%	-	-	國立成功大學礦冶及材料碩士 啟碁科技品質保證處協理 啟碁科技品質中心資深經理 德國Degusa集團，台灣國聯企業股份有限公司品保部經理 工研院電子工業研究所材料分析工程師	啟碁科技 新竹總廠廠長	-	-	-
董事	尚晉投資有限公司 張森南	92.04.21	92.04.21	95.04.20	650,000	4.14%	1,302,909	3.30%	347,905	0.88	私立淡江大學國際貿易系學士 森鼎建設開發股份有限公司 董事長 金集富海洋企業(股)公司董事 錦瀧海洋企業(股)公司董事	南郡企業(股)公司董事長、宜特電子監察人、竣詠科技監察人、汎銓科技監察人	-	-	-
董事	管康彥	93.06.08	93.06.08	95.04.20	-	-	-	-	-	-	美國西北大學企管博士 政治大學企業管理學系教授	政治大學企業管理學系教授	-	-	-
董事	張澤銘	93.06.08	93.06.08	95.04.20	-	-	-	-	-	-	台灣大學國際企業學系 台灣大學商研所 亞特列士科技股份有限公司 總經理 中華電信法人董事代表	亞特列士科技公司總經理	-	-	-
監察人	杜青峰	92.04.21	92.04.21	95.04.20	612,400	3.90%	1,173,796	2.98%	53,196	0.13	德州州立大學 MBA 元矽光電科技(股)公司 統一綜合證券財務部經理	標準科技監察人	董事長	杜忠哲	兄
監察人	劉錦龍	93.06.08	93.06.08	95.04.20	-	-	-	-	-	-	政治大學國際貿易研究所 美國北卡州立大學經濟學博士 中央大學產業經濟研究所所長	中央大學產業經濟研究所教授	-	-	-
監察人	黃順達	93.06.08	93.06.08	95.04.20	4,000	0.02%	6,547	0.02%	-	-	交通大學電子工程系學士 交通大學電子研究所碩士 經濟部技術處代科長 和通創投投資部經理 全球策略投資管理公司 副投資長	全球策略投資管理公司 副投資長	-	-	-

註1：本公司董事及監察人皆無利用他人名義持有本公司股份。

(2) 法人股東之主要股東：

法人股東之名稱	法人股東之主要股東
漢勝投資有限公司 代表人：余維斌	余維斌、陳婷婷
尚晉投資有限公司 代表人：張森南	張森南
鴻德投資有限公司 代表人：林正德	林正德

(3) 董事或監察人是否具有五年以上商務、法律、財務或公司業務所須之工作經驗，並符合下列情事

姓名 (註1)	條件	是否具有五年以上商務、法律、財務或公司業務所須之工作經驗	符合獨立性情形 (註2)							備註
			1	2	3	4	5	6	7	
杜忠哲		ü				ü	ü	ü	ü	
漢勝投資有限公司 余維斌		ü			ü		ü	ü		
陳勁卓		ü		ü	ü	ü	ü	ü	ü	
鴻德投資有限公司 林正德			ü		ü	ü	ü	ü		
管康彥		ü	ü	ü	ü	ü	ü	ü	ü	獨立董事
張澤銘		ü	ü	ü	ü	ü	ü	ü	ü	獨立董事
尚晉投資有限公司 張森南				ü		ü	ü			
杜青峰		ü				ü	ü	ü	ü	
黃順達		ü	ü	ü	ü	ü	ü	ü	ü	
劉錦龍		ü	ü	ü	ü	ü	ü	ü	ü	獨立監察人

註1：欄位多寡視實際數調整。

註2：各董事、監察人符合下述各條件者，請於各條件代號下方空格中打“ü”。

- 非為公司之受僱人或其關係企業之董事、監察人或受僱人，但其兼任母公司或子公司之獨立董事、獨立監察人者，不在此限。
- ，非直接或間接持有公司已發行股份總額百分之一以上或持股前十名之自然人股東。

f非前二項人員之配偶或其二親等以內直系親屬。

m非直接持有公司已發行股份總額百分之五以上法人股東之董事、監察人、受僱人或持股前五名法人股東之董事、監察人、受僱人。

n非與公司有財務、業務往來之特定公司或機構之董事、監察人、經理人或持股百分之五以上股東。

o非為最近一年內提供公司或關係企業財務、商務、法律等服務、諮詢之專業人士、獨資、合夥、公司或機構團體之企業主、合夥人、董事（理事）、監察人（監事）、經理人及其配偶。

p非為公司法第二十七條所訂之法人或代表人。

2. 總經理、副總經理、協理、各部門及分支機構主管資料

95年4月25日單位：股；%

職稱	姓名	就任日期	持有股份		配偶、未成年子女持有股份		主要經(學)歷	目前兼任其他公司之職務	具配偶或二親等以內關係之經理人	經理人取得員工認股權憑證情形
			股數	持股比率	股數	持股比率				
總經理	余維斌	84.12.07	328,484	0.83%	75,833	0.19%	私立淡江大學物理系學士 工研院電子所資深工程師	本公司總經理、益碩科技、宜特電子、標準科技、竣詠科技、汎銓科技董事長、昆山宜特監察人	—	註1
軟體事業部副總經理	林曦鴻	92.12.16	39,488	0.1%	-	-	逢甲大學資訊系學士 聯華電子資深經理 台灣甲骨文專案經理	無	—	註1
總經理特助	許家駱	91.10.03	92,592	0.24%	-	-	美國 University of KANSAS 碩士 席倫伯格系統科技業務處處長 技鼎公司業務經理	無	—	註1
軟體事業部技術長	簡文祥	92.12.16	49,334	0.13%	-	-	台灣大學資訊系學士 前進國際科技(股)公司協理	無	—	註1
業務部長	鄭俊彥	92.10.01	42,857	0.11%	-	-	中山大學電機系學士 聯華電子業務經理 遠東化纖工程師	無	—	註1
二處協理	崔革文	92.05.01	63,544	0.16%	-	-	南澳科技大學管科所碩士 工研院品保組資深課長	無	—	註1
財會部協理	王瑜荼	92.05.01	100,354	0.25%	-	-	大同商專會計統計科 向港企業股份有限公司會計課長 燦坤實業股份有限公司財會課長	無	—	註1
行政管理部經理	陳文吟	92.05.01	71,683	0.18%	-	-	淡江大學英文系學士 私立淡江大學美研所助理 私立淡江大學英文系助教及助理	無	—	註1
稽核副理	劉明文	93.03.22	3,000	0.01%	-	-	輔仁大學會計系學士 中強光電(股)公司稽核管理師 悠景科技(股)公司稽核高級專員	無	—	註1
工一處處長	郭有福	93.05.12	45,071	0.11%	-	-	交通大學電子所博士 特許半導體技術支援經理 台晶科技製程整合/元件部課長	無	—	註1
工三處處長	吳毓彥	93.04.01	59,725	0.15%	-	-	台灣大學物理所碩士 偉詮電子經理 西門子資深工程師	無	—	註1

註1：本公司經理人已取得尚未執行之員工認股權憑證總數為625,800單位，總計為625,800股，占已發行股份總數之1.59%，截止95.04.25已執行轉換之股數為232,400。

3. 董事之報酬

94年12月31日

單位：新台幣仟元/員工認股權數額：仟單位

職稱	姓名	車馬費		報酬		盈餘分配之董事酬勞		盈餘分配之員工紅利金額						前四項總額		總額占稅後純益之比例(%)		取得員工認股權憑證數額		其他報酬			
		本公司	合併報表內所有公司	本公司	合併報表內所有公司	本公司	合併報表內所有公司	本公司			合併報表內所有公司			本公司	合併報表內所有公司	本公司	合併報表內所有公司	本公司	合併報表內所有公司	本公司	合併報表內所有公司		
								現金紅利	股票紅利		現金紅利	股票紅利											
股數	市價	金額	股數	市價	金額																		
董事	杜忠哲	165	165	3,850	3,850	2,590	2,590	-	-	60.05	-	-	-	60.05	-	6,605	6,605	5.00	5.00	157	157	-	-
董事	陳勁卓																						
董事	漢勝投資(股)公司余維斌																						
董事	尚晉投資有限公司張森南																						
董事	鴻德投資有限公司林正德																						
董事	張澤銘																						
董事	管康彥																						

給付本公司各個董事酬金級距	董事人數	
	94年度	
	本公司	合併報表內所有公司
低於 2,000,000 元	7	7
2,000,000 元 (含) ~ 5,000,000 元	-	-
5,000,000 元 (含) ~ 10,000,000 元	-	-
10,000,000 元 (含) ~ 50,000,000 元	-	-
50,000,000 元以上	-	-
總計	7	7

4. 監察人之報酬

94年12月31日單位：新台幣仟元

職稱	姓名	車馬費		報酬		盈餘分配之 監察人酬勞		前三項總額		總額占稅後純益 之比例(%)		其他報酬	
		本公司	合併報 表內所 有公司	本公司	合併報 表內所 有公司	本公司	合併報 表內所 有公司	本公司	合併報 表內所 有公司	本公司	合併報 表內所 有公司	本公司	合併報 表內所 有公司
監察人	杜青峰	65	65	-	-	1,110	1,110	1,175	1,175	0.89	0.89	-	-
監察人	黃順達												
監察人	劉錦龍												

給付本公司各個監察人酬金級距	監察人人數	
	年度	
	本公司	合併報表內所有公司
低於 2,000,000 元	3	3
2,000,000 元 (含) ~ 5,000,000 元	-	-
5,000,000 元 (含) ~ 10,000,000 元	-	-
10,000,000 元 (含) ~ 50,000,000 元	-	-
50,000,000 元以上	-	-
總計	3	3

5.總經理及副總經理之報酬

94年12月31日

單位：新台幣仟元/仟股員工認股權數額單位：仟單位

職稱	姓名	薪資		獎金及特支費		盈餘分配之員工紅利金額							前三項總額		總額占稅後純益之比例(%)		取得員工認股權憑證數額		其他報酬		
		本公司	合併報表內所有公司	本公司	合併報表內所有公司	本公司			合併報表內所有公司				本公司	合併報表內所有公司	本公司	合併報表內所有公司	本公司	合併報表內所有公司	本公司	合併報表內所有公司	
						現金紅利	股票紅利		現金紅利	股票紅利											
							股數	市價		金額	股數	市價									金額
總經理	余維斌	3,196	3,196	-	-	-	1	60.05	60	-	1	60.05	60	3,256	3,256	2.47	2.47	77	77	-	-
副總經理	林暎鴻	2,701	2,701	-	-	-	20	60.05	1,201	-	20	60.05	1,201	3,902	3,902	2.96	2.96	197	197	-	-
副總經理	簡文祥																				

給付本公司各個總經理及副總經理酬金級距	總經理及副總經理人數	
	年度	
	本公司	合併報表內所有公司
低於 2,000,000 元	2	2
2,000,000 元 (含) ~ 5,000,000 元	1	1
5,000,000 元 (含) ~ 10,000,000 元	-	-
10,000,000 元 (含) ~ 50,000,000 元	-	-
50,000,000 元以上	-	-
總計	3	3

(三)、94 年度配發員工紅利之經理人姓名及配發情形

單位：新台幣仟元；仟股

	職稱	姓名	股票紅利			現金紅利	總計	總額占稅後純益之比例(%)
			股數	市價(元)	金額	金額		
經理人	總經理	余維斌	262	60.05	15,733	-	15,733	10.88%
	發言人	陳勁卓						
	副總經理	林暎鴻						
	技術執行長	簡文祥						
	協理	吳俊謀						
	協理	王瑜棻						
	協理	崔革文						
	協理	吳毓彥						
	處長	郭有福						
	處長	鄭俊彥						
	總經理特助	許家驊						

(四)、分別比較說明本公司及合併報表所有公司於最近二年度支付本公司董事、監察人、總經理及副總經理酬金總額占稅後純益比例之分析並說明給付酬金之政策、標準與組合、訂定酬金之程序及經營績效之關聯性。

職稱	93 年度		94 年度		增減比例
	本公司(%)	合併報表內所有公司(%)	本公司(%)	合併報表內所有公司(%)	
董事及監察人	2.61	2.61	2.80	2.80	0.19
總經理、副總經理	4.08	4.08	4.47	4.47	0.39

依本公司章程中明訂董事長、董事及監察人之報酬，授權董事會依其對本公司營運參與之程度及貢獻之價值，並參酌國內同業之通常水準議定之，另依公司章程中明訂本公司年度總決算如有盈餘，依下列順序分派之：1、提繳稅捐 2、彌補以往年度虧損 3、提存百分之十為法定盈餘公積但法定盈餘公積累積已達公司資本總額時，不在此限。4、視必要時得提列特別盈餘公積。5、其餘盈餘分配就一至四項規定後之數額，加計期初未分配盈餘，由股東會決議當年度分配數額，依下列百分比分派之：

- (1)、員工紅利在百分之三至百分之十五範圍內，發放時含本公司直接間接持股百分之五十以上之從屬公司員工。
- (2)、董事、監察人酬勞百分之三範圍以內，由董事會擬定分配。
- (3)、其餘視營運需要保留適當之額度後派付股東股息及紅利。

總經理及副總經理酬金部分，係參考同業中的薪資水準，並評估在公司職務的權責及貢獻度，予以合理報酬。

(五)、最近年度及截至年報刊印日止，董事、監察人、經理人及持股比例超過百分之十之股東股權移轉及股權質押變動情形

1. 董事、監察人、經理人及大股東股權變動情形

職 稱	姓 名	94 年 度		95 年截至 4 月 25 日 止	
		持有股數增 (減) 數	質押股數增 (減) 數	持有股數增 (減) 數	質押股數增 (減) 數
董事長	杜忠哲	214,723	—	—	—
副董事長	陳勁卓	84,192	—	27,500	—
董 事	漢勝投資有限公司代表人：余維斌	470,796	—	—	—
董 事	尚晉投資有限公司代表人：張森南	249,005	—	—	—
董 事	鴻德投資有限公司代表人：林正德	39,487	—	(10,000)	—
董 事	管康彥	—	—	—	—
董 事	張澤銘	—	—	—	—
監察人	杜青峰	224,330	—	—	—
監察人	黃順達	1,251	—	—	—
監察人	劉錦龍	—	—	—	—
總經理	余維斌	81,379	—	27,250	—
副總經理	簡文祥	(24,490)	—	48,500	—
副總經理	林暎鴻	15,164	—	(6,000)	—
經理人	王瑜棻	33,241	—	22,000	—
經理人	吳毓彥 (註 1)	34,725	—	5,000	—
經理人	崔革文 (註 1)	33,544	—	15,000	—
經理人	許家驥 (註 2)	—	—	15,000	—
經理人	鄭俊彥 (註 2)	—	—	—	—
經理人	郭有福 (註 2)	—	—	—	—
經理人	吳俊謀 (註 3)	—	—	—	—

註 1：經理人吳毓彥、崔革文 94 年 6 月 6 月新任，股權異動情形予就任時揭露。

註 2：經理人許家驥 95 年 1 月 1 月新任及鄭俊彥、郭有福 95 年 3 月 1 月新任，股權異動情形予就任時揭露。

註 3：經理人吳俊謀 94 年 6 月 1 月辭任，辭任後之股數不予揭露。

2. 本公司最近年度董事、監察人、經理人及大股東股權無移轉情形。

3. 本公司最近年度董事、監察人、經理人及大股東股權無質押情形。

(六)、綜合持股比例

截至 95 年 03 月 31 日

單位：仟股

轉投資事業	本公司投資		董事、監察人、經理人及本公司直接或間接控制之事業之投資		綜合投資	
	股數	持股比例	股數	持股比例	股數	持股比例
宜特電子股份有限公司	2,000	100%	-	-	2,000	100%
標準科技股份有限公司	5,000	100%	-	-	5,000	100%
益碩科技股份有限公司	900	30%	-	-	900	30%
程智科技股份有限公司	207	1%	-	-	207	1%
Samoa IST	-	100%	-	-	-	100%
Brunei IST	-	100%	-	-	-	100%
Mauritius Ample Fortress Co., Ltd.	-	100%	-	-	-	100%
宜碩科技(上海)有限公司	-	90%	-	-	-	90%
昆山宜捷科技電子有限公司	-	100%	-	-	-	100%
宜特科技(昆山)電子有限公司	-	100%	-	-	-	100%
Mauritius Innovative & Superior Technologies Inc.	-	50%	-	-	-	50%
誠碩科技(上海)有限公司	-	50%	-	-	-	50%
竣詠科技股份有限公司	1,650	63%	-	-	1,650	63%
汎銓科技股份有限公司	-	-	2,000	80%	1,260	50.4%

三、資本及股份：

(一)股本來源

截至 95 年 04 月 25 日止 單位：股；新台幣仟元

年/月	發行價格 (元)	核定股本		實收股本		備註		
		股數	金額	股數	金額	股本來源	以現金以外財產抵充股款者	其他
83/09	1,000	10,000	10,000	10,000	10,000	設立股本 10,000 仟元	—	—
85/05	1,000	13,000	13,000	13,000	13,000	現金增資 3,000 仟元	—	—
89/12(註 1)	1,000	58,500	58,500	58,500	58,500	現金增資 42,900 仟元 盈餘轉增資 2,600 仟元	—	—
90/08(註 2)	10	6,630,000	66,300	6,630,000	66,300	現金增資 7,800 仟元	—	—
90/11(註 3)	10	8,822,000	88,220	8,822,000	88,220	現金增資 17,413 仟元 盈餘轉增資 4,507 仟元	—	—
91/06(註 4)	10	20,000,000	200,000	11,716,600	117,166	盈餘轉增資 28,946 仟元	—	—
91/07(註 5)	10	20,000,000	200,000	15,716,600	157,166	現金增資 40,000 仟元	—	—
92/05(註 6)	10	25,000,000	250,000	20,855,380	208,554	盈餘轉增資 51,388 仟元	—	—
92/12(註 7)	10	25,000,000	250,000	21,855,380	218,554	現金增資 10,000 仟元	—	—
93/09(註 8)	10	50,000,000	500,000	29,949,648	299,497	盈餘轉增資 80,943 仟元	—	—
94/04(註 9)	10	50,000,000	500,000	30,421,288	304,213	員工認股權轉換 4,716 仟元	—	—
94/08(註 10)	10	50,000,000	500,000	38,815,504	388,155	盈餘轉增資 83,942 仟元	—	—
95/03(註 11)	10	50,000,000	500,000	39,199,629	391,996	員工認股權轉換 3,841 仟元	—	—

註 1：經(89)中字第 89676900 號函

註 2：經(90)中字第 09032594000 號函

註 3：經(90)中字第 09033020090 號函

註 4：91.6.25 經授商字第 09101230490 號

註 5：91.7.25 經授商字第 09101290900 號

註 6：92.5.22 經授商字第 09201156430 號

註 7：92.12.24 經授中字第 09233192430 號。

註 8：93.09.15 經授中字第 09332712060 號。

註 9：94.08.11 經授中字第 09432634570 號。

註 10：94.09.09 經授中字第 09432774250 號

註 11：95.04.24 經授中字第 09532074660 號

截止 95 年 4 月 25 日止 單位：股

股份種類	核 定 股 本				備註	
	已 發 行 股 份			未 發 行 股 份		合 計
	已上市(櫃)	未上市(櫃)	合 計			
普 通 股	39,437,627	-	39,437,627	10,562,373	50,000,000	-

(二)股東結構

95年4月25日

股東結構 數量	政府 機構	金融 機構	其他法人	個人	外國機構 及外人	合計
人數	—	2	26	3,425	3	3,456
持有股數	—	1,194,155	7,535,074	26,715,974	3,992,424	39,437,627
持股比例(%)	—	3.03	19.11	67.74	10.12	100

(三)股權分散情形

95年4月25日

持 股 分 級	股 東 人 數	持有股數(股)	持 股 比 例 (%)
1 ~ 999	297	90,307	0.23
1,000 ~ 5,000	2,389	5,285,155	13.41
5,001 ~ 10,000	381	3,223,310	8.17
10,001 ~ 15,000	105	1,369,750	3.47
15,001 ~ 20,000	83	1,553,970	3.94
20,001 ~ 30,000	62	1,621,546	4.11
30,001 ~ 40,000	32	1,169,520	2.97
40,001 ~ 50,000	23	1,054,828	2.67
50,001 ~ 100,000	40	2,741,022	6.95
100,001 ~ 200,000	19	2,518,754	6.39
200,001 ~ 400,000	12	3,373,315	8.55
400,001 ~ 600,000	2	957,640	2.43
600,001 ~ 800,000	3	2,197,755	5.57
800,001 ~ 1,000,000	0	0	0
1,000,001 (含) 股以上	8	12,280,755	31.14
合 計	3,456	39,437,627	100

特別股：截至九十五年四月二十五日止，本公司並未發行特別股。

(四)主要股東名單：股權比例達百分之五以上或股權比例占前十名之股東名稱
95年4月25日

主要股東名稱	持有股數	持股比例 (%)
漢勝投資有限公司	2,463,416	6.25
GROWINGFINANCE LIMITED	2,074,671	5.26
杜柏蒼	1,496,075	3.79
多利企業有限公司	1,453,000	3.68
尚晉投資有限公司	1,302,909	3.30
中華郵政股份有限公司	1,193,359	3.03
杜青峰	1,173,796	2.98
杜忠哲	1,123,529	2.85
賴彥瑜	785,000	1.99
慧龍股份有限公司	745,249	1.89

(五)最近二年度每股市價、淨值、盈餘及股利資料

項	目	93年	94年 (註2)	截至95第一季	
每股市價 (註1)	最高	44.7	72.8	63.2	
	最低	40.1	34.9	51.2	
	平均	41.88	52.82	56.16	
每股淨值	分配前	21.91	19.66	21.03	
	分配後	16.9	未分配	-	
每股盈餘	加權平均股數(股)	29,950	38,654	39,904	
	每股盈餘(追溯前)	4.83	3.41	0.97	
	每股盈餘(追溯後)	3.79	未分配	-	
每股股利	現金股利	1.08	2.52	-	
	無償 配股	盈餘配股	2.36	0.3	-
		資本公積配股	-	0.2	-
	累積未付股利	-	-	-	
投資報酬分析	本益比	8.67	15.49	-	
	本利比	38.07	20.96	-	
	現金股利殖利率%	2.63	4.77	-	

註1：本公司自九十三年十二月二十八日起於財團法人中華民國證券櫃檯買賣中心上櫃買賣。

註2：依據九十四年度經會計師查核之財務報告，九十五年度之股利分配乃依95.03.31董事會決議之分派配情形。

註3：本益比=當年度每股平均收盤價/每股盈餘。

註4：本利比=當年度每股平均收盤價/每股現金股利。

註5：現金股利殖利率=每股現金股利/當年度每股平均收盤價。

註6：每股淨值、每股盈餘應填列截至年報刊印日止最近一季經會計師查核(核閱)之資料；其餘欄位應填列截至年報刊印日止之當年度資料。

(六) 公司股利政策及執行狀況

1. 公司章程所訂之股利政策(經 94.06.16 股東會決議)

本公司年度總決算如有盈餘，依下列順序分派之：

- 一、提繳稅捐
- 二、彌補以往年度虧損
- 三、提存百分之十為法定盈餘公積，但法定盈餘公積累積已達公司資本總額時，不在此限。
- 四、視必要時得提列特別盈餘公積。
- 五、其餘盈餘分配就一至四項規定後之數額，由股東會決議當年度分配數額，依下列百分比分派之：
 - (1)、員工紅利在百分之三至百分之十五範圍內，發放時含本公司直接間接持股百分之五十以上之從屬公司員工。
 - (2)、董事、監察人酬勞百分之三範圍以內，由董事會擬定分配。
 - (3)、其餘視營運需要保留適當之額度後派付股東股息及紅利。

本公司將考量公司所處環境及成長階段，因應未來資金需求未來資金需求及長期財務規劃，滿足股東對於現金流入之需求。就前條可分配盈餘提撥分派股東股利，其中現金股利不得低於股利總額之百分之二十，惟此項盈餘分配之種類及比率得視當年度實際獲利及資金狀況，經股東會決議調整之。

2. 本次股東會擬議股利分配之情形如下：

宜特科技股份有限公司

盈餘分配表

中華民國九十四年度

單位：新台幣元

項目	金額	
九十四年稅後純益	131,999,271	
減：法定公積	13,199,927	
加：特別盈餘公積迴轉	4,533,321	
加：期初未分配盈餘	3,847,422	
可分配盈餘		127,180,087
分配項目		
1. 股東股票股利	11,759,890	
2. 股東現金股利	98,783,065	
3. 董監事酬勞-現金	3,699,980	
4. 員工紅利-股票	10,200,000	
5. 員工紅利-現金	2,329,750	
分配合計		126,772,685
期末未分配盈餘		407,402
備註：1、法定盈餘公積、股利、董監酬勞及員工紅利係依公司章程第十八條規定提撥。		
2、本次預計分配現金股利每股新台幣 2.52 元，股票股利每股新台幣 0.3 元。		
3、資本公積轉增資每股配發新台幣 0.2 元。		

註1：上列盈餘分配項目係依公司章程規定辦理，其提列金額及比例計算方式如下：

員工分紅股票是否超限計算：

提撥員工現金紅利

NT\$ 2,329,750

提撥員工股票紅利依市價（94 年12 月份月均價60.05）計算

$1,020,000 * 60.05 = 61,251,000$

員工紅利以現金支付及配發新股依市價計算之合計數 NT\$ 63,580,750

員工分紅之限額設算金額NT\$ 63,580,750，符合規定之不得高於（1）94 年稅後淨利之50%即NT

\$ 65,999,636 或（2）可分配盈餘（扣除法定盈餘公積、特別盈餘公積及彌補虧損後餘額）之50

% 即NT\$ 63,590,044

註2：嗣後如因員工行使認股權、可轉換公司債依發行及轉換辦法轉換、買回本公司股份或將庫藏股轉讓及註銷等，致影響流通在外股份數量，配股比率因此發生變動者，由股東會授權董事會辦理變更事宜。

註3：本次現金股利採“元以下無條件捨去”計算方式，並俟股東常會通過後，授權董事會另訂除息基準日等事宜。

(七)本年度擬議之無償配股對公司營業績效及每股盈餘之影響：

單位：新台幣仟元，惟每股盈餘為元

項目	年度	95 年度 預估	
期初實收資本額		388,156	
本年度配股配息情形	每股現金股利	2.52	
	盈餘轉增資每股配股數	0.3	
	資本公積轉增資每股配股數	0.2	
營業績效變化情形	營業利益	不適用 (註二)	
	營業利益較去年同期增(減)比率		
	稅後純益		
	稅後純益較去年同期增(減)比率		
	每股盈餘		
	每股盈餘較去年同期增(減)比率		
	年平均投資報酬率(年平均本益比倒數)		
擬制性每股盈餘及本益比	若盈餘轉增資全數改配放現金股利	擬制每股盈餘	不適用 (註二)
		擬制年平均投資報酬率	
	若未辦理資本公積轉增資	擬制每股盈餘	
		擬制年平均投資報酬率	
若未辦理資本公積且盈餘轉增資改以現金股利發放	擬制每股盈餘		
	擬制年平均投資報酬率		

註：依『公開發行公司公開財務預測資訊處理準則』規定，本公司無須揭露九十五年預估營業績效、每股盈餘及擬制性資料。

(八)員工分紅及董事、監察人酬勞：

1. 公司章程所訂員工分紅及董事、監察人酬勞之成數及範圍(94.6.16 第十一次修訂)
 - (1). 員工紅利在百分之三至百分之十五範圍內，發放時含本公司直接間接持股百分之五十以上之從屬公司員工。
 - (2). 董事、監察人酬勞百分之三範圍以內，由董事會擬定分配。
 - (3). 其餘視營運需要保留適當之額度後派付股東股息及紅利。
2. 董事會(95.3.31)通過之擬議配發員工分紅等資訊：
 - (1)配發員工現金紅利、股票紅利及董事、監察人酬勞金額：
員工現金紅利 2,329,750 元，股票紅利 10,200,000，董事及監察人酬勞為 3,699,980 元。
 - (2)擬議配發員工股票紅利之股數及其占盈餘轉增資之比例：
員工股票紅利之股數為 1,020,000 股，占盈餘轉增資之比例 86.74%。
 - (3)考慮擬議配發員工紅利及董監酬勞後之設算每股盈餘：2.98 元。

3. 上年度盈餘用以配發員工紅利及董事、監察人酬勞情形：

單位：仟元/股

	上年度(九十三年度盈餘分配)			
	股東會決議實際配發數	原董事會通過擬議配發數	差異數	差異原因
一、配發情形：				
1. 員工現金紅利	3,016	3,016	-	-
2. 員工股票紅利				
(1) 股數	1,206,300	1,206,300	-	-
(2) 金額	1,206	1,206	-	-
(3) 占當年底流通在外股數之比例	3.10%	3.10%	-	-
3. 董監事酬勞	3,770	3,770	-	-

(九) 公司買回本公司股票情形：無。

四、公司債辦理情形：

公 司 債 種 類	第一次無擔保可轉換公司債
發行(辦理)日期	95.02.13
面 額	100,000 元
發行及交易地點	中華民國
發 行 價 格	依票面金額十足發行
總 額	新台幣參億元整
利 率	票面年利率 0%
期 限	發行期間五年
保 證 機 構	不適用
受 託 人	中國信託商業銀行股份有限公司信託部
承 銷 機 構	中信證券承銷部
簽 證 律 師	任秀妍律師
簽 證 會 計 師	勤業眾信會計師事務所黃樹傑及黃裕峰
償 還 方 法	除債券持有人依本辦法第十條轉換為本公司普通股或依本辦法第十九條行使賣回權，或本公司依本辦法第十八條提前收回，或本公司由證券商營業處所買回註銷者外，本公司於本債券到期時依債券面額將債券持有人所持有之本債券以現金一次償還。
未 償 還 本 金	新台幣參億元整
贖 回 或 提 前 清 償 之 條 款	(一) 本債券發行滿三個月翌日起至到期前四十日止，若本公司普通股在櫃檯買賣中心之收盤價格連續三十個營業日超過當時轉換價格達百分之五十者，本公司得於其後三十個營業日內，以掛號寄發一份一個月期滿之「債券收回通知書」(前述期間自本公司發信之日起算，並以該期間屆滿日為債券收回基準日，且前述期間不得為第九條之停止轉換期間)予債券持有人(以「債券收回通知書」

公 司 債 種 類	第一次無擔保可轉換公司債
	<p>寄發日前第五個營業日債券持有人名冊所載者為準，對於其後因買賣或其他原因始取得本債券之投資人，則以公告方式為之)，且函知櫃檯買賣中心公告並於該期間屆滿時，按債券面額以現金收回流通在外之本債券。</p> <p>(二)本債券發行滿三個月之翌日起至到期日前四十日止，若本債券流通在外餘額低於原發行總額之百分之十，本公司得於其後任何時間，以掛號寄發一份一個月期滿之「債券收回通知書」(前述期間自本公司發信之日起算，並以該期間屆滿日為債券收回基準日，且前述期間不得為第九條之停止轉換期間)予債券持有人(以「債券收回通知書」寄發日前第五個營業日債券人名冊所載者為準，對於其後因買賣或其他原因始取得本債券之投資人，則以公告方式為之)，且函知櫃檯買賣中心公告並於該期間屆滿時，按債券面額以現金收回其流通在外之本債券。</p>
限 制 條 款	無
信用評等機構名稱、評等日期、公司債評等結果	不適用
附其他權利	<p>截至年報刊印日止已轉換(交換或認股)普通股、海外存託憑證或其他有價證券之金額</p> <p>仍於閉鎖期間不可轉換</p>
	<p>發行及轉換(交換或認股)辦法</p> <p>參考本公司發行九十五年第一次國內無擔保可轉換公司債公開說明書</p>
發行及轉換、交換或認股辦法、發行條件對股權可能稀釋情形及對現有股東權益影響	參考本公司發行九十五年第一次國內無擔保可轉換公司債公開說明書
交換標的委託保管機構名稱	無

五、特別股辦理情形：無。

六、海外存託憑証辦理情形：無。

七、員工認股權憑證辦理情形：

(一)公司尚未屆期之員工認股權憑證辦理情形

95年4月25日

員工認股憑證種類	第一次(期) 員工認股權憑證	第二次(期) 員工認股權憑證
主管機關核准日期	92年6月18日	92年6月18日
發行日期	92年3月31日	92年12月31日
存續期間	6年	6年
發行單位數	1,000,000單位 (每單位得認購1股)	1,000,000單位 (每單位得認購1股)
發行得認購股數占當時已發行股份總數比率	3.29%	3.29%
得認股期間	認股權自被授予員工認股權憑證屆滿二年後	認股權自被授予員工認股權憑證屆滿二年後
履約方式	發行新股	發行新股
限制認股期間及比率(%)	屆滿2年：50% 屆滿3年：75% 屆滿4年：100%	屆滿2年：50% 屆滿3年：75% 屆滿4年：100%
已執行取得股數	678,188	415,575
已執行認股金額	註	14.3
未執行認股數量	289,162	576,825
未執行認股者其每股認購價格	10.7	14.3
未執行認股數量占已發行股份總數比率(%)	0.73	1.46
對股東權益影響	因發行得認購股數而未執行部份佔已發行股份總數僅0.73%，故尚不致對股東權益造成重大影響。	因發行得認購股數而未執行部份佔已發行股份總數僅1.46%，故尚不致對股東權益造成重大影響。

註：92年第一次員工認股權因盈餘配股調整價格故認股權分別為盈餘轉增資前之14.7元及盈餘轉增資後的10.7元。

(二) 累積至刊印日止取得員工認股權憑證之經理人及取得認股權憑證可認股數前十大且認購金額達新台幣三仟萬元以上員工之姓名、取得及認購情形

1、取得員工認股權憑證之經理人：

95年4月25日單位股：元

	職稱	姓名	取得認股數量	取得認股數量占已發行股份總數比率	已執行(第一次員工認股權)				未執行(第一次員工認股權)			
					已執行認股數量	已執行認股價格	已執行認股金額	已執行認股數量占已發行股份總數比率	未執行認股數量	未執行認股價格	未執行認股金額	未執行認股數量占已發行股份總數比率
經理人	總經理	余維斌	155,000	0.39	101,250	13.7 及 10.7	1,314,375	0.26	53,750	10.7	575,125	0.14
	協理	王瑜茶										
	總經理特助	許家駱										

	職稱	姓名	取得認股數量	取得認股數量占已發行股份總數比率	已執行(第二次員工認股權)				未執行(第二次員工認股權)			
					已執行認股數量	已執行認股價格	已執行認股金額	已執行認股數量占已發行股份總數比率	未執行認股數量	未執行認股價格	未執行認股金額	未執行認股數量占已發行股份總數比率
經理人	總經理	余維斌	297,100	0.75	88,750	14.3	1,269,125	0.23	208,350	14.3	2,979,405	0.53
	副總經理	林暎鴻										
	技術執行長	簡文祥										
	協理	王瑜茶										
	協理	崔革文										
	總經理特助	許家駱										

2、本公司並無符合取得員工認股權憑證金額達新台幣三千萬元以上者。

八、併購或受讓他公司股份發行新股辦理情形：無。

參、營運概況

一、公司之經營

(一)、業務內容

1. 業務範圍

(1) 業務之主要內容

- § F113050 電腦及事務性機器設備批發業
- § I501010 產品設計業
- § CC01080 電子零組件製造業
- § F119010 電子材料批發業
- § F219010 電子材料零售業
- § EZ09010 靜電防護及消除工程業
- § I103060 管理顧問業
- § I301010 資訊軟體服務業
- § I301020 資料處理服務業
- § IF02010 用電設備檢測維護業
- § IZ07010 公證業
- § IZ09010 管理系統驗證業
- § IZ99990 其他工商服務業

(二)、營業比重

本公司 94 年度營收淨額為新台幣 534,476 仟元，其各商品(服務)之營業比重如下：

商 品 (服 務) 項 目	占 94 年 度 營 業 比 重 (%)
驗證分析	53.77
品質保證	37.13
其他	9.1
合 計	100

(三)、目前商品(服務)項目

1、目前商品(服務)項目

(1) 目前之商品(服務)項目

- IC 實體驗證與故障分析
 - A. IC 設計診斷
 - B. IC 電子顯微手術
 - C. IC 故障分析
- , 品質保證
 - A. 元件可靠度驗證
 - B. 系統可靠度驗證
 - C. 產品設計改善
- f IC 量產支援
 - A. 快速工程樣品製作

B. 協助 IC 設計公司生產監控

„ 軟體工程服務

A. 工程資料分析

B. 提升 IC 設計公司生產效率

...電子零件進出口

(2) 計畫開發之新商品(服務)

• 65 奈米電子顯微手術技術

, FIB 電路重建零阻抗應用技術

fIC 載板驗測技術

„ 覆晶故障分析技術

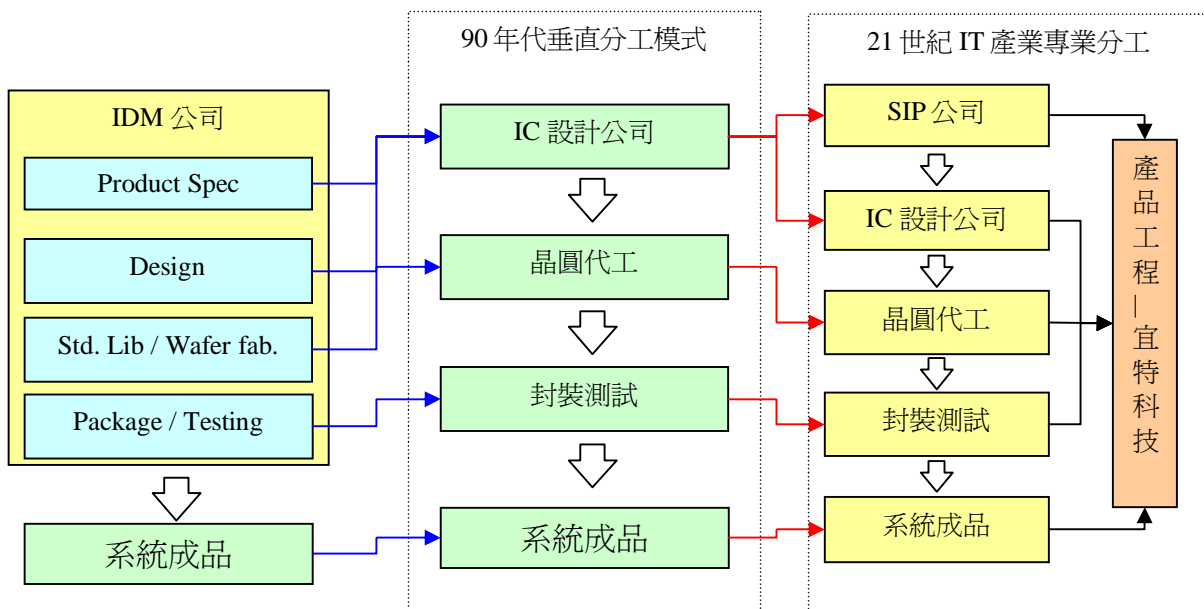
2. 產業概況

(1) 產業之現況與發展

• 產業之現況

回顧半導體的發展歷史，八〇年代的半導體產業以整合製造為主。整合元件廠(IDM)擁有自己的元件設計團隊、晶圓廠、封測廠及行銷人員，甚至自行開發系統軟體以提供 Total Solution。進入九〇年代後，台灣晶圓代工產業模式的成功，將部分整合式產業改變為垂直分工模式。新的產業鏈使上下游的公司各司其職，各擅專業。

邁入二十一世紀後，半導體產業的垂直分工模式更進一步分業，高效率的晶圓代工加速了元件設計公司的蓬勃發展。眾多的元件設計公司也帶動矽智財(Silicon Intellectual Property / SIP)公司的成立。宜特科技在此專業分工的產業鏈中，則長期扮演生產者與設計者的橋樑。



圖一：專業分工中宜特科技支援上下游產業之角色

台灣一直以優異的量產技術及生產管理在全球半導體產業中佔有一席之地；而宜特在產業分工中長期扮演 IC 設計流程中產品工程的角色，且獨立於設計者(Fabless)與製造者(Foundry)之間。宜特累積十年的電子顯微手術線路修正與故障分析之經驗，進而掌握了實體驗證的專業技術，並成為國內三百多家 IC 設計，包括矽智財開發公司的長期夥伴。其服務的範圍涵蓋 IC 設計階段的除錯與實體驗證、各種靜態、動態分析。並提供了多達數十種項目的品質驗證服務，以協助 IC 設計公司確保其產品在市場上的競爭力。

驗證分析在近幾年來，為因應各類的 IC 元件結構觀察或日常製程改善分析，由於元件尺寸微小化的趨勢已步入奈米(Nanometer，小於 0.1 微米)的世代，且因半導體積體電路內的元件及各連線結構均極其微細，這種微細複雜的結構特性往往會因材料界面與微結構的污染或缺陷而導致電性、物性及化性的急劇變化，例如微塵粒的污染造成微影、蝕刻與鍍膜製程的失敗，MOS 元件閘極氧化層與矽晶基質界面的雜質污染或粗糙度偏高，離子佈植後的缺陷殘存，或是金屬導線的腐蝕及微結構異常，為了掌握與提升產品品質，監測分析電路元件的微區特性是極為重要的工作，許多材料微細結構的觀察都需要高解析度的影像品質，以便確認異常發生的時機或探討故障的原因。目前產業發展是朝向能量測分析電性、物性與化性更精準與高解析度的影像品質，以能加速微電子研發、改進產品良率與提升產品的可靠度。

品質保證分析在近幾年來，經由上述環境可靠度試驗認可的電子元件或電子系統組件，意謂著產品品質的保證；而未能通過可靠度試驗的 IC，則可依據試驗所得資料進行失效模式與效應分析(Failure Model and Effect Analysis, FMEA)，並從事故障分析的探討，由電性測試、物性分析及化性分析之結果，進而掌握產品設計問題的關鍵，甚至是製程上的改善，以提高產品的競爭力。

隨著半導體產業分工有越來越細的的趨勢，除了原本 IP 的提供者、EDA 之外，還有有專門幫 IC 設計公司撰寫驅動程式、量產管理、驗證治具的專業製作(如探針卡)、工程驗證模組製作種種商業模式的出現，宜特基於長期與設計公司緊密的關係，為提供客戶更好的服務，在近幾年，也提供有關快速工程樣品的製作，以協助客戶達到產品及時上市的目的。以及提供軟體工程服務，協助 IC 設計公司分析其各種生產資料與工程資料，達到產品的改善以及生產效率的改善。

， 產業之未來發展

A. 產值

根據台灣半導體產業協會(TSIA)的統計，2004 年台灣半導體總產值為新台幣 10,990 億，其中 IC 設計業總產值為新台幣 2,608 億；

2005 年台灣半導體總產值為新台幣 11,179 億，其中 IC 設計業為新台幣 2,850 億，2006 年預估半導體總產值可達 12,962 億，其中 IC 設計業總預估為 3,200 億。

B. IC 設計趨勢

根據半導體產業協會(SIA)公佈的全球半導體技術藍圖，西元 2005 年，半導體製程將推進至 100 奈米世代，此技術可將一般印刷電路板上的數十顆 IC 的功能，整合成系統單晶片(System-on-Chip / SoC)。SoC 的好處有能耗較少；每單位矽晶片的功能及性能增加；電路板的設計可以減化；產品成本可以降低等優點。但此一技術藍圖也形成了半導體及相關支援產業急須克服的新技術障礙。為確保台灣在此一產業的領先地位，各業者莫不凝聚持續大量投入研發的共識。例如晶圓代工業者已逐漸開發不同製程的整合如邏輯、類比、RF 電路、嵌入式 DRAM 及嵌入式 Flash 記憶體等；晶片設計業者亦靠自動化的設計(EDA)工具以整合不同來源的 IP，對於後段硬體的結構也有最佳化工具及模擬驗證把關。然而台灣的半導體業在跨入深次微米與 SoC 領域雖然有著過去成功發展的多項的優勢，卻也面臨了以下幾個問題：

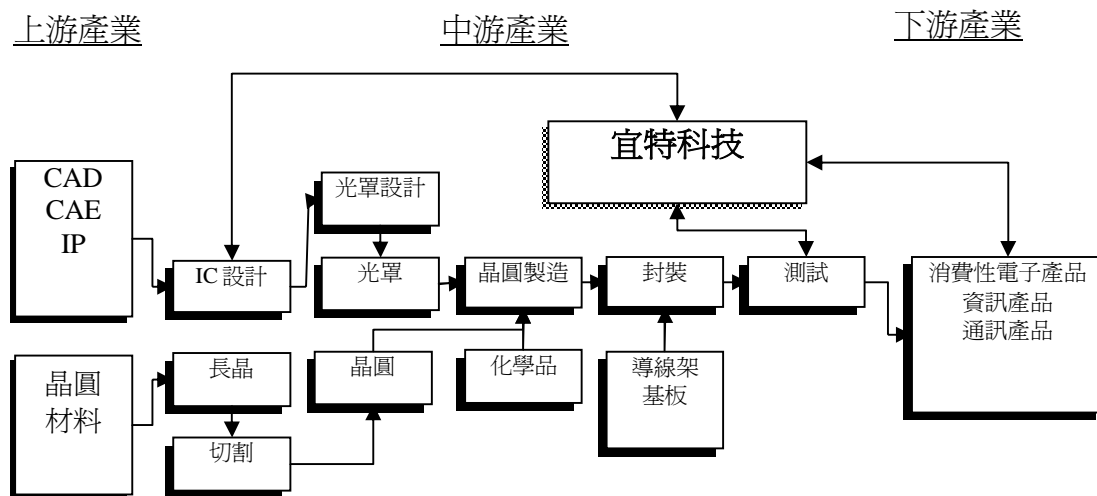
- a. 隨著製程的精進，製程中參數的變異、材料特性本身的變異，與材料與材料之間的交互影響，都變得比以往更為複雜，而實體元件的特性也就存在更多的變異。這種情形，使得產品工程的工作比之以往都要複雜而艱辛。一般都認為 IC 藉由 EDA 工具的協助，做完模擬後，IC 就不會有問題，其實由於 EDA 工具中元件特性均為理想值，無法模擬實際製程變異所造成元件的變異，即使 EDA 可以允許輸入參數變異，但由於製程參數乃是晶元廠的生存之道，並非 EDA 可以掌握的。從過往的經驗告訴我們，IC 設計流程中，產品工程的角色從來不曾在現實裡消失，反而當每一次半導體製程精進，就需要更多產品工程的技术支援。
- b. 由 A 的說明我們可以瞭解，故障分析將是使用深次微米製程所有晶片產品成敗之關鍵，亦是加速研發到量產(Time to Market)的重要技術。在實際產品的驗證與分析上，必須著重於時序(Timing)驗證與功能(Function)驗證。以 SoC 產品技術為例，在晶片內可能整合有數十個來自不同公司的 IP，其驗證與除錯的困難度呈等比級數增加。
- c. 設計端的矽智財(SIP)的開發與 IP 的重用性(Reuse)。目前全球排名前二十名的 IP 公司皆為英美公司，且前三大 IP 公司的產品，市佔率達 40%，幾乎囊括所有明星級 IP。如何藉由偵錯與分析開發出有價值的 IP，將挑戰台灣半導體在下一場競爭的地位。
- d. 雖然台灣在 IC 元件的製程技術上已躋身於世界一級水準。先進製程開發進程與尖端廠商如 IBM、Intel 等僅相差半個世代。但晶圓業者

本身並不擅長線路設計與動態電性的偵錯分析。設計業者本身雖有修改設計的能力，但由於偵錯與分析乃有別於設計的專門技術，更需要長期累積的經驗法則，因此藉由專業分工，才能有機會在產品規格與一流元件整合大廠競爭。

由以上說明我們可以推估，在半導體產業更細分工的時代來臨後，IC 設計階段的分析與驗證將會越來越形重要，如何開發出有價值的分析技術，與多元的工程協助，將主宰驗證分析市場。此外，由於更細的分工，IC 設計公司的競爭優勢條件將會有所調整。如何與調整後的 IC 設計公司形成強而有力的價值鍊，變成整體競爭優勢將是接下來公司發展的重點。

(2) 產業上、中、下游之關聯性

本公司的主要業務即是在此價值鍊中扮演產品工程的角色，並進而支援其他歸屬在設計範圍內的工程事項。



(3) 產品發展趨勢

• 資本密集

分析、偵錯服務之過程僅需少部份的物料的投入，主要是依賴不同功能與目的的分析設備執行精細的分析作業。在 IC 製程愈來愈精密，產品功能愈複雜的趨勢下，需要資本密集以投入新一代的分析設備。

• 地域性

產品工程功能基本上與 IC 設計的循環過程無法分割，特別是分析與偵錯，所以為求研發效率以及可能一閃即逝的創新靈感，此類服務多半貼近客戶端。

f 技術品質

技術品質包括性能優良的設備、發展良好的基本技術、經驗豐富的工程人員等。由於設計階段，樣品數稀少而珍貴，如何在有限的樣品數分析出設計的問題所在，以上條件缺一不可。因此，具有良好的技術與服務品質，才能具有競爭優勢。

(4) 競爭情形

本公司創辦人來自工研院電子所，承襲電子所在產品工程技術上十數年的研發成果與個人在此一領域超過 15 年的經驗，加上宜特十年來商業化後，工程人員在講究效率與效能原則下，所開發出來的各項技術，已經站穩此一領域的領先地位。此外，為了協助 IC 設計公司增強其競爭優勢所伴隨發展出來多元化的工程服務項目，更是大大小小超過一百項以上。在國內，尚未具有如此完整服務範圍之公司。目前國內其他比較接近宜特經營類型的公司，多半僅能提供本公司所有服務項目中，某些特定的項目，如從事線路修補和佈局驗證，或者僅提供某些項目的品質保證驗證，因此，本公司在競爭上主要有以下優勢：

- 本公司自成立以來，不斷耕耘前述驗證、分析與偵錯之服務，與國內 IC 設計公司合作關係緊密。

，對客戶的需求，能提供多元而及時的服務，幫助客戶縮短從研發到量產的時程。

f 分析、驗證技術與半導體製程能力有密不可分的關係，本公司均能於早期及不斷地引進國外最先進之精密儀器設備，並加以開發具有商業價值的技術，能提供客戶優質的服務。

„ 擁有經驗豐富的員工，能迅速找出問題所在。

3. 技術及研發概況

(1) 所營業務之技術層次

- 實體驗證、診斷與故障分析

在現今的微電子材料研究中，通常會利用各式的分析儀器進行故障分析和協助產品功能異常之偵錯。本公司的驗證、診斷與故障分析技術主要可分為六大類：

A. 電子顯微手術

B. 元件故障分析

C. 生產線製程異常分析

D. 因應各種不同異常現象之靜態分析與動態分析

E. 各種因應電性、化性分析的樣品製作。

F. 奈米材料分析

，品質保證驗證

品質保證分析主要包括耐久性壽命試驗及加速壽命試驗、機械性試驗、溫度試驗、溫濕度偏壓/循環試驗、溫度衝擊試驗、鹽霧試驗與環境應力篩選等測試服務，主要工作在探討電子元件或系統組件等產品，在正常環境的使用條件下，能順利工作的使用期限；本公司的品質保證分析部門會依據客戶實驗目的不同，提供從電子零件到系統成品一系列滿足國際實驗標準(IEC、MIL、IPC、JEDEC、EIAJ...等)之驗證服務項目。

f綠色環保電子驗證工程

由於歐盟自 2006 年起將對所有電子、電機產品陸續強制執行各種有害物質禁止進入歐洲。宜特為了滿足廣大的電子產品廠商需求，建置國內最完整之無鉛製程驗證環境，包括各種精密的儀器設備及人才，並針對 RoHS/WEEE 法規、指令，開發最精密之化學定量分析技術，以確保國內外銷電子產品的品質無誤。

„軟體工程服務

在半導體產業分工上未如此細的時代，產品工程與設計實為一體，宜特在產業分工中既然長期扮演 IC 設計流程中產品工程的角色，且能解決設計者與製造者之間的問題，自然深具此一產業領域的流程知識。藉由此一領域的知識，結合基本的程式語言，宜特提供了工程資料的分析以及生產效率的改善。

(2)研究發展概況

本公司目前主要研發的方向：

- 65 奈米製程之電子顯微手術，超低阻電子顯微手術技術。

f雷射沈積電路技術開發

„銅製程化性蝕刻逆向工程技術

...無鉛製程驗證技術

†有機物質超精密定量分析技術

‡高階(超精密、超多層)PC 驗證板開發

ˆ類比 IC 電路可靠度技術開發

(3)研究發展人員及其學(經)歷

截至 95 年 3 月底，本公司研發部門人員計 6 位，皆為大專以上之學歷，平均服務年資為 1.07 年。

(4)最近五年度每年投入之研發費用

由於本公司過去並無專職之研發部門，而研發費用亦帳列於製造費用中，並未獨立劃分出來。自 92 年 7 月成立專業之研發團隊，研發費用則得以獨立劃分，92 年下半年度之研發費用約五百萬，93 年度研發費用為 14,967 仟元，94 年研發費用為 21,377 仟元，95 年預計投入之研發費用約為營業額之 3%~5%。

(5) 開發及技轉成功之技術及產品

目前本公司成功開發之技術與產品如下：

- 實體驗證、診斷與故障分析
 - A. 90 奈米製程實體驗證
 - B. 覆晶封裝電路驗證分析
 - C. IC 診斷、偵錯技術
 - D. 精密儀器維修
 - E. 化學處理技術
- , 品質保證
 - A. 元件可靠度驗證技術
 - B. 系統可靠度驗證技術
- f* 軟體工程
 - A. 後勤支援系統
 - B. 生產效率改善系統

(七)、長、短期業務發展計畫

1. 長期業務發展計畫

本公司將長期培育行銷專業人才，配合總體經濟環境、政治、法規資訊變化，並積極蒐集同業及未來發展趨勢等資訊，並配合新技術與新測試儀器的引進，掌握競爭者行動及新進者脈動，洞悉市場先機，逐步提高市場佔有率。

2. 短期業務發展計畫

本公司將強化人才培訓、市場拓展行銷、強化客戶服務功能，建立各部門日常管理制度，落實部門管理；並致力於鞏固並強化既有客戶之往來關係，提供客戶即時的服務，以提高既有客戶對宜特科技的滿意度，並配合新技術的引進，針對不同的市場特性，擬定具體行銷策略，除原有客戶的爭取外，並繼續拓展新客戶及新銷售通路。此外本公司自今年度將加速國際佈局，強化海外市場行銷能力。

二、市場及產銷概況

1. 市場分析

(1) 銷售地區分布

單位：新台幣仟元

銷售區域		92 年度		93 年度		94 年度	
		金額	比例%	金額	比例%	金額	比例%
內銷		257,362	96.78	397,905	92.20	474,232	88.73
外銷	美洲	1,281	0.48	1,962	0.45	2,238	0.42
	亞洲	7,285	2.74	31,710	7.35	58,006	10.85
	小計	8,566	3.22	33,672	7.80	60,244	11.27
合計		265,928	100.00	431,577	100.00	534,476	100

(2) 市場佔有率

因本公司營業特殊，目前並無專業研究機構針對相關的市場狀況提出數據，而提供此服務之競爭公司多數為未上市(櫃)或財團法人機構，故無公開數據明確計算出本公司的市場佔有率。隨著服務範圍之擴充，在目前包含電子零組件及系統模組之驗證工程，提供更多元化的產品工程服務，客戶家數也從 91 年的 300 多家成長到 94 年的 1000 多家，提供逾百種之服務項目，其他競爭公司提供之服務僅為本公司某特定之項目或非專業之服務，故顯見本公司之營運規模及企業形象均較同業為佳。

(3) 未來之供需狀況與成長性

本公司主要客戶為國內 IC 產業公司，主要的成長性來自於兩部分，第一部份的成長來自於 IC 產業公司本身研發案件的成長；當 IC 產業公司案件成長，不管其產品是否能順利上市，本公司均有提供服務的機會。依 ITIS 的資料顯示，90~93 年度國內總體 IC 產業(含設計、製造、封裝、測試)產值持續成長，94 年度之總產值已達新台幣 2,850 億元，預估 95 年度仍將維持穩定成長之勢，總產值預估為新台幣 3,200 億元，顯示國內半導體產業依舊值得期待。本公司 94 年度的營收仍以分析驗證為主，整體營收較 93 年度成長 24%，頗能符合此一資料。展望未來，驗證分析及品質保證分析應該還是會隨 IC 產業案件的成長而持續成長。

第二個部分的成長則是來自於創新的服務項目及無鉛產品驗證與綠色產品公証檢驗。創新的服務項目係如前述產業分析所提，隨著半導體分工越來越細，IC 產業的競爭優勢條件將會隨之調整，本公司隨著此一脈動因應其需求，協助客戶加速產品上市時間。無鉛產品驗證與綠色產品公証檢驗係由於歐盟預計 2006 年 7 月起針對電子、電機產品，透過法律禁令執行綠色產品要求，目前國際大廠經由供應鏈管理，與台灣的龍頭廠商共同推動相關之驗證，對每年出口 200 億美元

至歐盟的台灣廠商而言，由第三公證機構提供的綠色產品驗證報告之市場需求，將有高度的增長。宜特科技掌握市場先機，積極佈局綠色產品公證服務市場超過一年，提出多項無鉛生產暨符合 RoHS 指令產品的可靠度測試及檢驗並取得國際大廠頒發實驗室之多項服務認證，都將在未來提供宜特成長的機會。

我國IC產業產值統計與推估結果

單位：新台幣億元

	90 年度	91 年度	92 年度	93 年度	94 年度	95 年度 (e)
IC 設計業	1,220	1,478	1,902	2,608	2,850	3,200
IC 製造業	3,025	3,785	4,701	6,239	5,874	6,710
IC 封裝業	771	948	1,176	1,566	1,780	2,200
IC 測試業	253	318	409	577	675	852
總體 IC 產業 產值	5,269	6,529	8,189	10,990	11,179	12,962

資料來源：TSIA 問卷調查統計；工研院 IEK-TSIA 計畫整理

(4) 競爭利基

本公司係針對 IC 設計產品提供完整工程服務，茲分析本公司競爭利基如下：

• 充裕的工程人才

本公司憑藉豐厚實務經驗及技術能力，過去無論在奈米製程實體驗證、覆晶封裝電路驗證分析、IC 診斷偵錯技術、化學處理技術等驗證分析，或元件/系統可靠度品質保證技術皆有成功開發的實績，並深獲客戶之信賴，而本公司經營團隊陣容，由 IC 產品工程服務技術中深具經驗豐富之創辦人領導下，對於公司保持高度向心力，其客戶關係及勞資關係向來穩固，已建立良好風評及口碑。近年來更廣泛招募培訓優秀技術人才，積極架構完整更多元化的服務項目，提供客戶更完整之優質服務。

、 領先佈建完整的技術服務

本公司經營 IC 產品工程服務已十多年，除能及時掌握產業資訊脈動與市場趨勢，提昇研發技術層次，領先推出符合客戶需求的技術，以便能迅速協助客戶縮短從研發到量產的時程，亦由於能提供國內 IC 設計公司優質的服務，並與其公司一起成長，建立彼此密切合作關係，是故國內 IC 設計公司對於該公司所提供的新服務有極佳的信賴度，有利於該公司更寬廣的發展。

f 積極拓展海外行銷服務據點

由於國際產業分工的趨勢及低價電腦風潮引爆全球市場激烈競爭的推波助瀾下，使得國內產業紛紛外移，而大陸地區擁有低廉的生產成本、廣大的內需市場及日漸完整的產業基礎結構，因而促使資訊電子產業轉投資至大陸，因此為就近服務客戶而積極拓展海外行銷服務據

點亦成為影響該行業獲利能力的因素之一。本公司為順應此一發展趨勢並為提昇公司競爭力，陸續於海外成立子公司，同時透過第三地在大陸設立據點，負責從事其鄰近地區客戶之服務與諮詢，除搶佔先機外，待國際市場更開放時，發展潛力可期。

(5)發展遠景之有利與不利因素與因應對策

• 有利因素：

- A. 資訊與通訊產業持續成長，IC 需求鼎盛。
- B. 國內半導體產業已形成聚落效應，IC 設計業在台灣將會持續穩健成長，產品工程技術服務的需求將持續成長。
- C. 本公司從成立以來便一直提供國內 IC 設計公司優質的服務，與設計公司一起成長，彼此關係緊密，對於本公司所提供的新服務有極佳的信賴度，有利於本公司更寬廣的發展。
- D. 居於此一領域龍頭地位，擁有優秀而經驗豐富的員工，能迅速找出公司問題所在，予以修正。相反的，競爭者由於未有經營此一行業的經驗，學習曲線將拉長。

， 不利因素：

- A. 專業人才取得不易

因應對策：

- a. 透過教育訓練與經驗的傳承，自行培養專業人才。
- b. 塑造良好之公司文化，並提升員工福利，以吸引優秀人才。

- B. 同業競爭日趨激烈

因應對策：

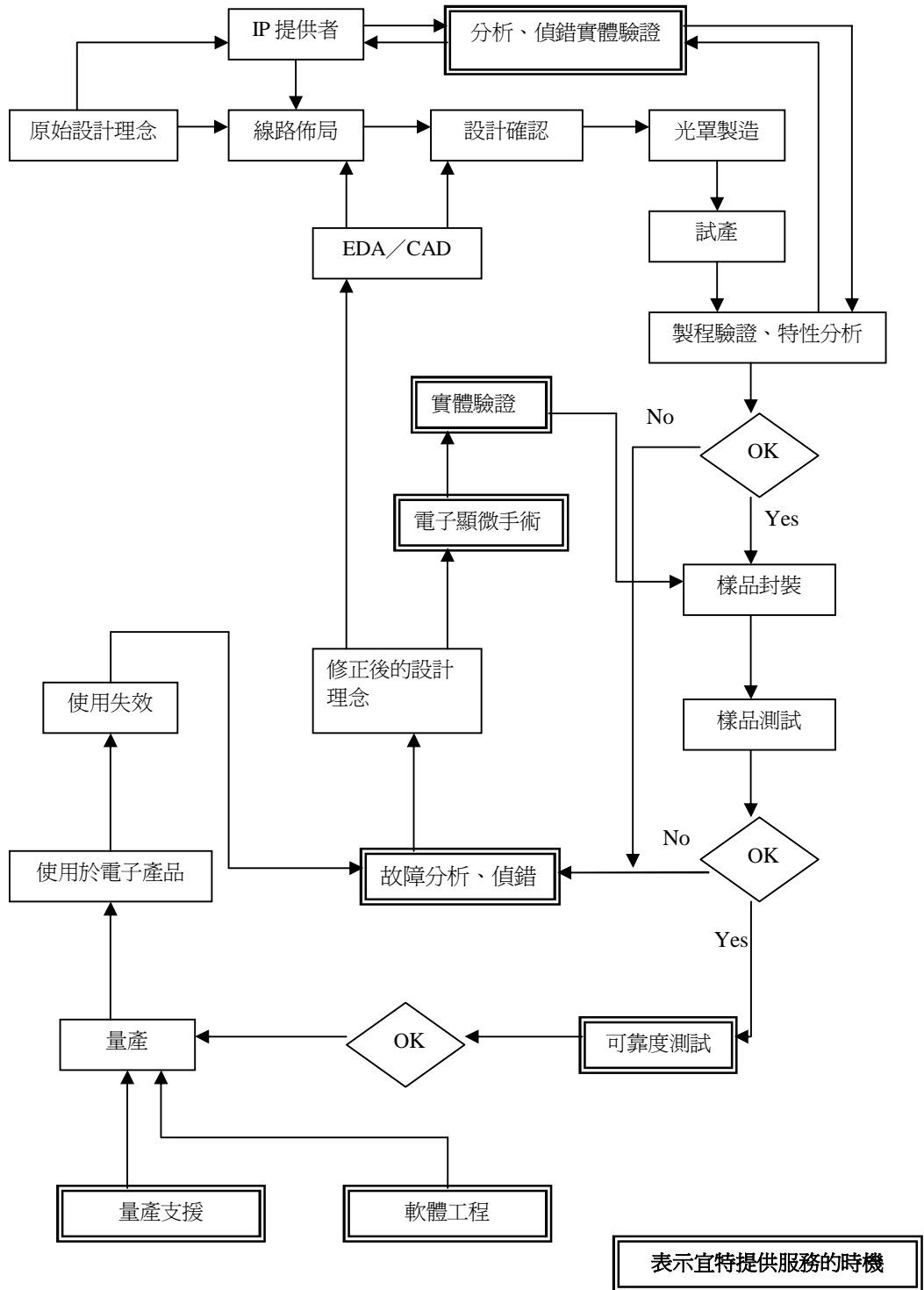
- a. 提供客戶先進的技術服務，建立競爭障礙。
- b. 增加服務項目，提供更完整的服務。

2. 主要產品之重要用途及產製過程

(1) 主要產品之用途

主要產品	應用領域
驗證分析	1、電子顯微手術 2、元件故障分析 3、生產線製程異常分析 4、因應各種不同異常現象之靜態分析與動態分析 5、各種因應電性、化性分析的樣品製作 6、RoHS 定量化學檢驗
品質保證	1、探討電子元件或系統組件等產品，在正常環境的使用條件下，能順利工作的使用期限 2、對於電子元件或系統給予不同之應力，確認其在不同環境下之耐受度 3、無鉛製程產品可靠度試驗 4、錫鬚檢驗
軟體工程	1、工程數據分析 2、生產效率提升
IC 量產支援	1、快速工程樣品製作 2、協助 IC 設計公司生產管制

(2) 主要產品之產製過程



3. 主要原料之供應狀況：不適用(本公司非為製造業)。

4. 最近二年度主要產品別毛利率重大變化之說明

單位：新台幣仟元

年度	93 年	94 年度	增(減)金額
驗證分析	138,706	164,442	25,736
品質保證	69,165	103,994	34,829
商品買賣	12,084	11,670	(414)
軟體	1,690	538	(1,152)
其他	80	-	(80)
合計	221,725	280,644	58,919

94 年度整體之營業毛利較去年增加，主要係各服務項目漸趨成熟，營業收入穩定成長所致。

5. 主要進銷貨客戶名單

(1) 最近二年度任一年度中曾占進貨總額百分之十以上客戶名單

單位：新台幣仟元

項目	92 年				93 年				94 年度			
	名稱	金額	占全年度進貨淨額比率	與發行人之關係	名稱	金額	占全年度進貨淨額比率	與發行人之關係	名稱	金額	占全年度進貨淨額比率	與發行人之關係
1	奕葉	8,859	21.98	-	奕葉	5,501	7.81	無	奕葉	14,930	25.07	-
2	原善	5,278	13.10	-	山一	4,426	6.28	無	NI SENE	5,591	9.39	-
3	山一	4,798	11.91	-	-	-	-	-	-	-	-	-
4	新賀	4,065	10.09	-	-	-	-	-	-	-	-	-
其他		17,294	42.92	-	-	60,531	85.91	-	-	39,036	65.54	-
進貨淨額		40,294	100.00	-	-	70,458	100.00	-	-	59,557	100	-

主要進貨客戶較去年增減變動原因：

本公司進貨項目主要為提供勞務過程中所需之各種消耗品、耗材、封裝材料以及部分從事買賣業務用之機台等，故進貨金額及廠商將隨所提供技術服務項目及代購機台之不同而互有消長，加上持續開發新供應廠商，致 93 年度對單一供應商之進貨比重較為下降。截至 94 年代購機台買賣業務成長，且機台單價較高，致對機台供應廠商奕業之進貨需求大幅增加。

(2) 最近二年度主要銷貨客戶資料

本公司最近二年度並無佔銷貨總額 10% 以上之客戶。

6. 最近二年度生產量值表

單位: 仟元

年度 生產量值 主要商品	93 年度			94 年度		
	產能	產量	產值	產能	產量	產值
驗證分析	註 1	註 2	69,498	註 1	註 2	122,968
品質保證	註 1	註 2	95,269	註 1	註 2	94,485
合 計			164,767			217,453

註 1：本公司為服務業，產能因機台多寡與服務項目多寡所影響，另外因其服務方式，並非全數以數量計價，故無法合理統計出其產能。

註 2：因其計費方式，並非全數以數量計價，故無法合理統計出其數量。

7. 最近二年度銷售量值表

單位: 仟元

年度 銷售量值 主要商品	93 年度		94 年度	
	量	值	量	值
驗證分析	註	208,204	註	287,410
品質保證	註	164,434	註	198,479
其他	註	58,939	註	48,587
合 計		431,577		534,476

註：因其計費方式，並非全數以數量計價，故無法合理統計出其數量。

三、最近二年度從業員工人數

年 度		93 年度	94 年度	95 年截止 第一季止
員 工 人 數	直接人員	53	121	122
	間接人員	53	139	128
	合 計	106	260	250
平 均 年 歲		27.85	29.6	30.28
平 均 服 務 年 資		1.58	1.95	1.98
學 歷 分 布 比 率 (%)	博(碩)士	7.55	10	10.4
	大 專	84.91	83.85	82.8
	高 中	7.54	6.15	6.8
	高中以下	0	0	0
	合 計	100.00	100	100

四、環保支出資訊

1. 依法令規定，應申領污染設施設置許可證或污染排放許可證或應繳納污染防治費用或應設立環保專責單位人員者，其申領、繳納或設立情形之說明：無。
2. 防治環境污染主要設備之投資及其用途與可能產生效益：無。
3. 最近二年度及截至公開說明書刊印日止，公司改善環境污染之經過：無。
4. 最近二年度及截至公開說明書刊印日止，公司因污染環境所受損失：無。

5. 目前污染狀況及其改善對公司盈餘、競爭地位及資本支出之影響及其未來三年度預計之重大環保支出：無。
6. 本公司因應歐盟環保指令(RoHS)相關資訊：本公司因行業特性故不受 ROHS 影響

五、勞資關係

1. 公司各項員工福利措施、進修、訓練、退休制度與其實施情形，以及勞資間之協議情形與各項員工權益維護措施

(1) 員工福利措施

年節慰勞
 婚喪禮金補助
 傷病急難救助
 慶生禮券
 年終摸彩活動
 團體人壽及健康保險
 教育訓練補助
 員工分紅
 定期健康檢查

(2) 員工進修及教育訓練情形

本公司於每週四晚間定期安排相關專業之教育訓練給予同仁參加，另依本公司相關教育訓練規定申請外部教育訓練，相關費用均由公司全額補助。94 年度同仁參與外部教育訓練費用統計如下：

部門	費用(單位：仟元)
工程單位	435
業務單位	8
營運管理	71

(3) 退休制度與其實施情形

本公司對正式任用員工訂有退休辦法。本公司自九十二年二月起每月按員工薪資總額之百分之六·五六提撥員工退休基金，交由勞工退休準備金監督委員會以該委員會名義存入中央信託局；由於退休金新、舊制關係，本公司自九十四年七月起每月按員工薪資總額之百分之二提撥員工退休基金，交由勞工退休準備金監督委員會以該委員會名義存入中央信託局，每月按員工薪資總額之百分之六提撥員工退休基金，存入勞保局退休基金專戶。

(4) 勞資間之協議情形

本公司一向視員工為最寶貴之資產，非常重視員工之未來發展。因此，勞資始終保持和諧，公司因勞資糾紛而導致之損失並無發生。

2. 最近二年度及截止公開說明書刊印日止，公司因勞資糾紛所遭受之損失，並揭露目前及未來可能發生之估計金額與因應措施：無。

3、本公司財務資訊有關人員，其取得主管機關指明之相關證照情形：本公司稽核主管劉明文已取得內部稽核協會內部稽核師考試合格。

六、重要契約：

目前仍有效存續及最近一年度到期之供銷契約、技術合作契約、工程契約、長期借款契約及其他足以影響投資人權益之重要契約

契約性質	當事人	契約起迄日期	主要內容	限制條款
中長期借款合同	日盛國際商業銀行	94.04.29~97.04.29	中長期借款	負債比率不得高於 70%，流動比率不得低於 100%
長期借款合同	新竹商業銀行	94.06.27~97.06.27	長期借款	流動比率、速動比率、財務槓桿、一年內到期長期負債支付能力及利息保障倍數等其中三項以上，不得與貸放時提供之財務報表比較有已衰退逾 30% 之情形

肆、資金運用計劃執行情形

一、計劃內容

- (一)、主管機關核准日期及文號：95年1月6日金管證一字第0940159217號
- (二)、計劃所需資金總額：新台幣三億元整
- (三)、資金來源：發行國內第一次無擔保轉換公司債3,000張
面額：新台幣壹拾萬元
期間：五年
票面利率：0%
總金額：新台幣三億元
- (四)、輸入公開資訊觀測站或網際網路資訊申報系統日期：95.01.10
- (五)、計畫項目及資金運用進度

新台幣仟元

計劃項目	預定完成日期	所需資金總額	預定資金運用進度			
			95年			
			第一季	第二季	第三季	第四季
擴充廠房設備	95.12.31	80,000	60,000	10,000	5,000	5,000
償還借款	95.03.31	220,000	220,000	-	-	-
合計		300,000	280,000	10,000	5,000	5,000

(六)、變更計劃內容、提報股東會日期、變更原因及變更後效益：不適用

(七)、資金運用概算及可能產生效益：

- 1、購買機器設備：為因應營業規模成長及投入歐盟綠色產品檢測業務，預計增購機器設備以提升技術服務滿足客戶需求，預計 95 至 97 年度總計約可增加銷售值、營業毛利及營業利益分別為 367,350 仟元、188,459 仟元及 114,026 仟元。
- 2、償還銀行借款：可健全整體財務結構及強化資金靈活調度彈性，預計公司債發行後，95 年 3 月至 12 月最高可減少利息支出約 5,265 仟元，96 年度以後於公司債發行期間每年最高可減少利息支出約 6,318 仟元。

二、執行情形：

截止95年3月31日 單位：仟元

計劃項目	執行狀況		截至95年 第一季	進度超前或落後之原因及改善計劃
擴充廠房設備	支用金額	預定	60,000	因部分機器設備於第二季運抵，致實際驗收作業延後。
		實際	45,884	
	執行進度	預定	75.00%	
		實際	57.35%	
償還借款	支用金額	預定	220,000	無
		實際	220,000	
	執行進度	預定	100%	
		實際	100%	
合計	支用金額	預定	280,000	因部分機器設備於第二季運抵，致實際驗收作業延後。
		實際	265,884	
	執行進度	預定	93.33%	
		實際	88.63%	

伍、財務概況

一、最近五年度簡明資產負債表及損益表：

(一)簡明資產負債表及損益表

1.簡明資產負債表

單位：新台幣仟元

年 度 項 目		最 近 五 年 度 財 務 資 料 (註 一)				
		94 年底	93 年底	92 年底	91 年底	90 年底
流動資產		264,778	201,029	122,227	129,203	51,693
固定資產		634,212	564,139	383,668	261,412	170,311
其他資產		22,495	40,863	21,717	15,914	2,344
流 動 負 債	分配前	305,482	142,664	57,041	45,316	49,354
	分配後	(註二)	182,395	59,544	46,905	50,348
長期付息負債		190,729	84,247	23,971	25,569	51,484
其他負債		3,231	1,023	3,046	3,637	-
股 本		388,156	299,497	218,554	157,166	88,220
資本公積		196,893	195,148	195,148	140,000	-
保 留 盈 餘	分配前	174,367	166,041	104,830	66,161	35,290
	分配後	(註二)	42,368	21,384	13,184	5,350
資產總額		1,262,779	884,086	601,830	437,999	224,348
負 債 總 額	分配前	499,442	227,934	84,058	74,522	100,838
	分配後	(註二)	267,665	86,561	76,111	101,832
股東權益 總 額	分配前	763,337	656,152	517,772	363,477	123,510
	分配後	(註二)	616,421	515,269	361,888	122,516

註一：上列各年度財務資料均經會計師查核簽證。

註二：民國九十四年度之盈餘分派案尚待股東會決議。

2. 簡明損益表

單位：新台幣仟元，惟每股盈餘為元

年 度 項 目	最 近 五 年 度 財 務 資 料 (註 一)				
	94 年度	93 年度	92 年度	91 年度	90 年度
營業收入淨額	534,476	431,577	265,928	180,814	104,022
營業毛利	280,644	221,725	148,338	103,516	58,432
營業利益	167,933	135,791	105,051	70,302	42,053
利息收入	159	52	55	269	286
利息費用 (註二)	8,625	2,032	2,382	2,763	3,476
稅前利益	150,559	138,688	104,469	64,800	37,865
純 益	131,999	144,657	91,646	60,811	34,455
基本每股盈餘	3.41	4.83	4.38	4.43	4.87
稀釋每股盈餘	3.31	4.62	4.38	4.43	4.87

註一：上列各年度財務資料均經會計師查核簽證。

註二：最近五年度之利息資本化金額如下：

單位：新台幣仟元

年 度 項 目	最 近 五 年 度 財 務 資 料				
	94 年度	93 年度	92 年度	91 年度	90 年度
利息資本化金額	\$ -	\$ -	\$ -	\$ -	\$ 798

(二)最近五年度簽證

1. 最近五年度簽證會計師之姓名及其查核意見

年 度	事務所名稱	簽證會計師	查核意見
89 年	眾智聯合會計師事務所	王惠民	無保留意見
90 年	勤業眾信會計師事務所	黃裕峰	無保留意見
91 年	勤業眾信會計師事務所	黃裕峰、黃樹傑	無保留意見
92 年	勤業眾信會計師事務所	黃裕峰、黃樹傑	無保留意見
93 年	勤業眾信會計師事務所	黃裕峰、黃樹傑	無保留意見
94 年	勤業眾信會計師事務所	黃裕峰、黃樹傑	無保留意見

註：89 年首次受託查核。

2. 最近五年度更換簽證會計師之說明

公司自 90 年度起，為因應公司公開發行的準備，簽證會計師由眾智聯合會計師事務所王惠民會計師更換為勤業會計師事務所黃裕峰會計師。

二、最近五年度財務分析重要財務比率分析

項 目		年 度					
		最近五年度財務資料 (註一)					
		94年	93年	92年	91年	90年	
財務結構 (%)	負債占資產比率	39.55	25.78	13.97	17.01	44.95	
	長期資金占固定資產比率	150.43	131.24	141.20	148.82	102.75	
償債能力 (%)	流動比率	86.68	140.91	214.28	285.12	104.74	
	速動比率	74.33	124.84	199.58	270.78	94.44	
	利息保障倍數	18.46	69.25	44.86	24.45	11.89	
經營能力	應收款項週轉率 (次)	3.43	3.96	3.52	3.30	3.02	
	應收款項收現日數	107	92	104	111	121	
	存貨週轉率 (次)	-	-	-	-	-	
	平均售貨日數	-	-	-	-	-	
	固定資產週轉率 (次)	0.84	0.77	0.69	0.69	0.61	
	總資產週轉率 (次)	0.42	0.49	0.44	0.41	0.46	
獲利能力	資產報酬率 (%)	12.90	19.68	17.97	18.99	22.42	
	股東權益報酬率 (%)	18.60	24.65	20.80	24.97	36.78	
	佔實收資本額比率 (%)	營業利益	43.26	45.34	48.07	44.73	47.67
		稅前利益	38.79	46.31	47.80	41.23	42.92
	純益率 (%)	24.70	33.52	34.46	33.63	33.12	
	稅後基本每股盈餘 (元) (註二)	3.41	3.79	2.50	1.91	1.58	
	稅後稀釋每股盈餘 (元) (註二)	3.31	3.66	2.50	1.91	1.58	
現金流量 (%)	現金流量比率	68.64	74.93	224.78	96.67	103.82	
	現金流量允當比率	66.32	48.62	49.12	34.08	33.47	
	現金再投資比率	15.90	12.81	21.62	10.34	25.98	
槓桿度	營運槓桿度	2.39	2.21	1.77	1.85	1.89	
	財務槓桿度	1.05	1.02	1.02	1.04	1.09	

註一：上列各年度財務資料均經會計師查核簽證。

註二：每股盈餘係按盈餘轉增資及員工紅利配股追溯調整後比例計算。

財務分析之計算公式

1. 財務結構

- (1) 負債占資產比率 = 負債總額 / 資產總額。
- (2) 長期資金占固定資產比率 = (股東權益淨額 + 長期負債) / 固定資產淨額。

2. 償債能力

- (1) 流動比率 = 流動資產 / 流動負債。
- (2) 速動比率 = (流動資產 - 存貨 - 預付費用) / 流動負債。
- (3) 利息保障倍數 = 所得稅及利息費用前純益 / 本期利息支出。

3. 經營能力

- (1) 應收款項(包括應收帳款與因營業而產生之應收票據)週轉率 = 銷貨淨額 / 各期平均應收款項(包括應收帳款與因營業而產生之應收票據)餘額。
- (2) 平均收現日數 = 365 / 應收款項週轉率。
- (3) 存貨週轉率 = 銷貨成本 / 平均存貨餘額。
- (4) 平均銷貨日數 = 365 / 存貨週轉率。
- (5) 固定資產週轉率 = 銷貨淨額 / 固定資產淨額。
- (6) 總資產週轉率 = 銷貨淨額 / 資產總額。

4. 獲利能力

- (1) 資產報酬率 = [稅後損益 + 利息費用 × (1 - 稅率)] / 平均資產總額。
- (2) 股東權益報酬率 = 稅後損益 / 平均股東權益淨額。
- (3) 純益率 = 稅後損益 / 銷貨淨額。
- (4) 每股盈餘 = (稅後淨利 - 特別股股利) / 加權平均已發行股數。

5. 現金流量

- (1) 現金流量比率 = 營業活動淨現金流量 / 流動負債
- (2) 淨現金流量允當比率 = 最近五年度營業活動淨現金流量 / 最近五年度(資本支出 + 存貨增加額 + 現金股利)。
- (3) 現金再投資比率 = (營業活動淨現金流量 - 現金股利) / (固定資產毛額 + 長期投資 + 其他資產 + 營運資金)。

6. 槓桿度：

- (1) 營運槓桿度 = (營業收入淨額 - 變動營業成本及費用) / 營業利益。
- (1) 財務槓桿度 = 營業利益 / (營業利益 - 利息費用)。

三、監察人審查報告

監察人審查報告書

茲准

董事會造送本公司民國九十四年度營業報告、財務報表及盈餘分派議案等，其中財務報表業經委託勤業眾信會計師事務所查核完竣，並出具查核報告。上述營業報告書、財務報表及盈餘分派議案經本監察人等查核，認為尚無不合，爰依公司法第二百一十九條之規定報告如上，敬請 鑒核。

此致

本公司民國九十五年股東常會

宜特科技股份有限公司

監察人：杜青峰

監察人：黃順達

監察人：劉錦龍

中 華 民 國 九 十 五 年 三 月 三 十 一 日

四、最近年度財務報告：第 61 頁至第 94 頁

五、最近年度經會計師查核簽證之母子合併財務報表：第 95 頁至第 131 頁

六、公司及其關係企業最近年度及截至年報刊印日止，如有發生財務週轉困難情事，應列明其對本公司財務狀況之影響：無。

陸、財務狀況及經營成果之檢討分析與風險管理

一、財務狀況

(一) 財務狀況比較分析

單位：新台幣仟元

項 目	年 度		差 異	
	九 十 四 年 度	九 十 三 年 度	金 額	%
流動資產	\$264,778	\$201,029	\$ 63,749	32
固定資產	634,212	564,139	70,073	12
其他資產	22,495	40,863	(18,368)	(45)
資產總額	1,262,779	884,086	378,693	43
流動負債	305,482	142,664	162,818	114
長期付息負債	190,729	84,247	106,482	126
負債總額	499,442	227,934	271,508	119
股 本	388,156	299,497	88,659	30
資本公積	196,893	195,148	1,745	1
保留盈餘	174,367	166,041	8,326	5
股東權益合計	763,337	656,152	107,185	16

說明：

流動資產增加主要係營運成長，現金及應收款項增加所致。

其他資產減少主要係本年度遞延所得稅資產減少所致。

資產總額增加主要係長期股權投資增加所致。

流動負債、長期付息負債及負債總額增加主要係為配合營運規模之日益擴大，增購機器設備及增加長期投資致銀行借款增加。

股本增加主要係盈餘轉增資發行新股所致。

二、經營結果分析

(一)最近二年度經營結果分析：

單位：新台幣仟元

項 目	年 度		增 (減) 金 額	變動比例 (%)	變動 分析
	九十四年度	九十三年度			
營業收入總額	\$535,236	\$431,833	\$103,403	24	
減：銷貨退回及折讓	760	256	504	197	
營業收入淨額	534,476	431,577	102,899	24	
營業成本	253,832	209,852	43,980	21	
營業毛利	280,644	221,725	58,919	27	
營業費用	112,711	85,934	26,777	31	
營業利益	167,933	135,791	32,142	24	
營業外收入及利益	7,212	12,015	(4,803)	(40)	
營業外費用及損失	24,586	9,118	15,468	170	
稅前利益	150,559	138,688	11,871	9	
所得稅費用 (利益)	18,560	(5,969)	24,529	411	
純 益	\$131,999	\$144,657	(\$ 12,658)	(9)	
增減變動分析：					
<p>營業收入淨額、營業成本及營業毛利增加，主要係各服務項目漸趨成熟致營業收入穩定成長，且不斷增購新設備致營業成本較去年同期小幅上漲，但尚能維持穩定之毛利率。</p> <p>營業費用增加，主要係公司為配合營業規模日益擴大，增加新進人員及購置固定資產，致薪資、折舊及辦公費用較去年同期大幅增加。</p> <p>營業外收入及利益減少，主要係處分長期股權投資減少所致。</p> <p>營業外費用及損失增加，主要係按權益法認列之投資淨損增加所致。</p> <p>所得稅費用增加，係因本年度稅前利益增加且投資抵減減少所致。</p>					

三、現金流量

(一)、最近二年度流動性分析：

項 目	年 度		增（減）比例
	九十四年度	九十三年度	
現金流量比率	68.64	74.93	(8)
現金流量允當比率	66.32	48.62	36
現金再投資比率	15.90	12.81	24
增減比例變動分析說明： 現金流量允當及再投資比率增加，主要係本年度來自營業活動之淨現金流入增加所致。			

(二)、未來一年現金流動性分析：

單位：新台幣仟元

年初現金 餘額	全年來自 營業活動淨 現金流量	全年現金 流出量	現金剩餘（不 足）數額		現金不足額 之補救措施	
			+	-	投資計劃	理財計劃
\$ 50,398	\$212,348	\$244,830	\$ 17,916		\$ -	\$ -
本年度現金流量變動情形分析 營業活動：預計歐盟環保法規正式上路，營業額成長致營業活動淨現金流入增加。 投資活動：預計對大陸轉投資、整合上下游廠商及擴展營業規模增購機台等。 融資活動：發行可轉換公司債及發放現金紅利、員工紅利及董監酬勞。 預計現金不足額之補救措施及流動性分析：不適用。						

四、最近年度重大資本支出對財務業務的影響

(一)重大資本支出之運用情形及資金來源及未來五年擬投資之資本支出性質

單位：新台幣仟元

計劃 項目	實際或預期 之資金來源	實際或 預期完工 日期	所需資金 總額	實 際 或 預 定 資 金 運 用 情 形						
				93 年度	94 年度	95 年度	96 年度	97 年度	98 年度	99 年度
機器 設備	自有資金及可 轉換公司債	95年	\$518,958	\$223,578	\$140,380	\$155,000	\$ -	\$ -	\$ -	\$ -

預計可能產生效益：擴展營運規模增加產能。

五、最近年度轉投資政策，其獲利或虧損之主要原因、改善計劃及其未來一年投資畫：

說明 項目	金額	政 策	獲利或虧損之主要原因	改善計畫	未 來 其 他 投 資 計 畫
Samoa IST	美金7,736 仟元	經第三地轉 投資大陸子 公司	為擴大海外營運版圖及搶佔市場商機，本公司於94年初陸續轉投資大陸子公司，由於子公司正值草創成立初期，截至95年第一季已認列投資損失為4,052仟元。	無	截至95年第一季已投資美金7,736仟元。未來將持續投資，以利開發大陸業務。
竣詠 汎銓	16,500 仟 元	透過竣詠轉 投資汎銓	由於汎銓已漸漸開始獲利，截止95年第一季已認列660仟元之利益。	無	—

六、風險管理及評估：

(一)最近年度利率、匯率變動、通貨膨脹情形對公司損益之影響及未來因應措施：

1. 利率變動對公司營收獲利之影響：本公司的利率風險主要來自於支應購置機器設備而產生之中長期負債，本公司94年6月承做八仟萬固定利率之衍生性金融商品做為利率避險工具，另95年2月發行三億可轉換公司債，其中2.2億償還銀行借款，降低銀行借款餘額，減少因利率上升而增加利息費用的風險。在資產方面，本公司目前並未投資關於利率貨幣工具，故本公司已有效掌握利率變動對於營收獲利的影響。

2. 匯率變動對公司營收獲利之影響：本公司93年度及94年度外銷比例分別為7.80%及22.09%，佔總銷售金額比例不大，匯率變動對公司營收獲利的影響不大。

公司因應匯率變動之具體措施：為有效降低匯率變動對公司營運造成不利之影響。因此，本公司在匯率操作上將會朝向以下各點進行：

(1) 隨時蒐集匯率變化資訊並提供給相關單位，以充份掌握匯率之走勢，並適時採取兌換外幣款項之措施。

(2) 在外匯資金調度上將以自有外匯收入支應外匯支出，以有效降低匯兌風險。

3. 通貨膨脹影響：台灣地區94年通貨膨脹率約為2.2%，此通貨膨脹率對本公司的營運及獲利並無重大影響。

(二)最近年度從事高風險、高槓桿投資、資金貸與他人、背書保證及衍生性商品交易之政策、獲利或虧損之主要原因及未來因應措施：本公司並未從事高風險高槓桿的財務投資。本公司已依證期局相關規定，訂定內部管理辦法，包含「取得或處分資產處理程序」、「資金貸與他人及背書保證作業程序」，此外本公司從事的衍生性金融商品交易僅為規避利率風險，並非為交易性或投機性之操作。

- (三)最近年度研發計畫、未完成研發計畫之目前進度、須再投入之研發費用、預計完成量產時間、未來影響研發成功之主要因素：詳技術與研發概況之說明。
- (四)最近年度國內外重要政策及法律變動對公司財務業務之影響及因應措施：無。
- (五)最近年度科技改變對公司財務業務之影響及因應措施：為因應未來科技的變化，本公司依據本身豐富的經驗，參考客戶需求與產業趨勢，已朝下列方式進行研發，期能掌握科技變化及滿足客戶與市場需求。
1. 65 奈米製程之電子顯微手術
 2. 超低阻電子顯微手術技術。
 3. 雷射沈積電路技術開發
 4. 銅製程化性蝕刻逆向工程技術
 5. 無鉛製程驗證技術
 6. 有機物質超精密定量分析技術
 7. 高階(超精密、超多層)PC 驗證板開發
 8. 類比 IC 電路可靠度技術開發
- (六)最近年度企業形象改變對企業危機管理之影響及因應措施：無。
- (七)進行併購之預期效益及可能風險：無。
- (八)擴充廠房之預期效益及可能風險：無。
- (九)進貨或銷貨集中所面臨之風險：無。
- (十)董事、監察人或持股超過百分之十大股東，股權之大量移轉或更換對公司之影響及風險：無。
- (十一)經營權之改變對公司之影響及風險：無。
- (十二)訴訟或非訟事件：無。
- (十三)其他重要事項：無。

七、其他重要事項：

- (一)依據財務會計準則公報第三十五號「資產減損之會計處理準則」揭露資產價減損價值之會計處理：本公司經評估尚無資產減損之情事。

柒、會計師之資訊：

一、公費資訊：

單位：仟元

事務所名稱	會計師姓名		審計公費	非審計公費					會計師之查核期間 是否涵蓋完整會計年度			備註
				制度設計	工商登記	人力資源	其他	小計	是	否(註1)	查核期間	
勤業眾信	黃樹傑	黃裕峰	2200		225			225	√		94.01-94.12	

二、更換會計師資訊：無

- 三、公司之董事長、總經理、負責財務或會計事務之經理人，最近一年內曾任職於簽證會計師所屬事務所或其關係企業者，應揭露其姓名、職稱及任職於簽證會計師所屬事務所或其關係企業之期間：無

捌、公司治理運作情形

上市上櫃公司治理運作情形及其與上市上櫃公司治理實務守則差異情形及原因

項 目	運作情形	與上市上櫃公司治理實務守則差異情形及原因
一、公司股權結構及股東權益 (一)公司處理股東建議或糾紛等問題之方式 (二)公司掌握實際控制公司之主要股東及主要股東之最終控制者名單之情形	本公司設有投資人專線處理股東相關問題，若涉及法律問題，則請該公司聘任之法律顧問協助處理。 本公司目前與主要股東關係良好，能隨時掌握主要股東名單。	尚符合「上市上櫃公司治理實務守則」之規定。 尚符合「上市上櫃公司治理實務守則」之規定。
(三)公司建立與關係企業風險控管機制及防火牆之方式	已訂定對子公司之監理作業並執行之。	尚符合「上市上櫃公司治理實務守則」之規定。
二、董事會之組成及職責 (一)公司設置獨立董事之情形 (二)定期評估簽證會計師獨立性之情形	本公司已設置二席獨立董事。 本公司已依規定定期評估之。	尚符合「上市上櫃公司治理實務守則」之規定。 本公司目前係依據會計師執業道德準則規範處理。
三、監察人之組成及職責 (一)公司設置獨立監察人之情形 (二)監察人與公司之員工及股東溝通之情形	本公司已設置一席獨立監察人。 有需要可隨時藉電話、E-MAIL聯絡。	尚符合「上市上櫃公司治理實務守則」之規定。 尚符合「上市上櫃公司治理實務守則」之規定。
四、建立與利害關係人溝通管道之情形	本公司設有發言人及代理發言人擔任此一溝通管道，亦可透過電話、傳真及來函等方式溝通之。	尚符合「上市上櫃公司治理實務守則」之規定。
五、資訊公開 (一)公司架設網站，揭露財務業務及公司治理資訊之情形 (二)公司採行其他資訊揭露之方式(如架設英文網站、指定專人負責公司資訊之蒐集及揭露、落實發言人制度、法人說明會過程放置公司網站等)	本公司各項資訊均採透明化，可於網站上查得各項資訊。 本公司有專責部門負責公司各項資訊之蒐集及發佈，並已依規定設置並報備發言人相關資料。	尚符合「上市上櫃公司治理實務守則」之規定。 尚符合「上市上櫃公司治理實務守則」之規定。
六、公司設置審計委員會等功能委員會之運作情形	考慮研議中。	本公司由於目前規模尚小且業務單純，未來將俟實際需求情況，設置功能性委員會。
七、公司如依據「上市上櫃公司治理實務守則」訂有公司治理實務守則者，請敘明其運作與所訂公司治理實務守則之差異情形： 本公司目前尚未訂定公司治理實務守則，但已有完備之內控制度及各項管理辦法，並已切實執行，控管功能尚稱健全。		
八、其他有助於瞭解公司治理運作情形之重要資訊(如董事及監察人進修之情形、董事出席及監察人列席董事會狀況、風險管理政策及風險衡量標準之執行情形、保護消費者或客戶政策之執行情形、董事對利害關係議案迴避之執行情形、公司為董事及監察人購買責任保險之情形及社會責任等)： 本公司95年截至年報刊印為止召開3次董事會，董事及監察人出席董事會情形如下：		
董事	董事	監察人
杜忠哲 3次	尚晉投資張森南 3次	杜青峰 3次
陳勁卓 3次	鴻德投資林正德 2次	劉錦龍 3次
漢勝投資余維斌 3次	管康彥 2次	黃順達 3次
張澤銘 2次		
本公司董事及監察人94年已參加社團法人中華公司治理協會公司併購實務作業課程三小時。		

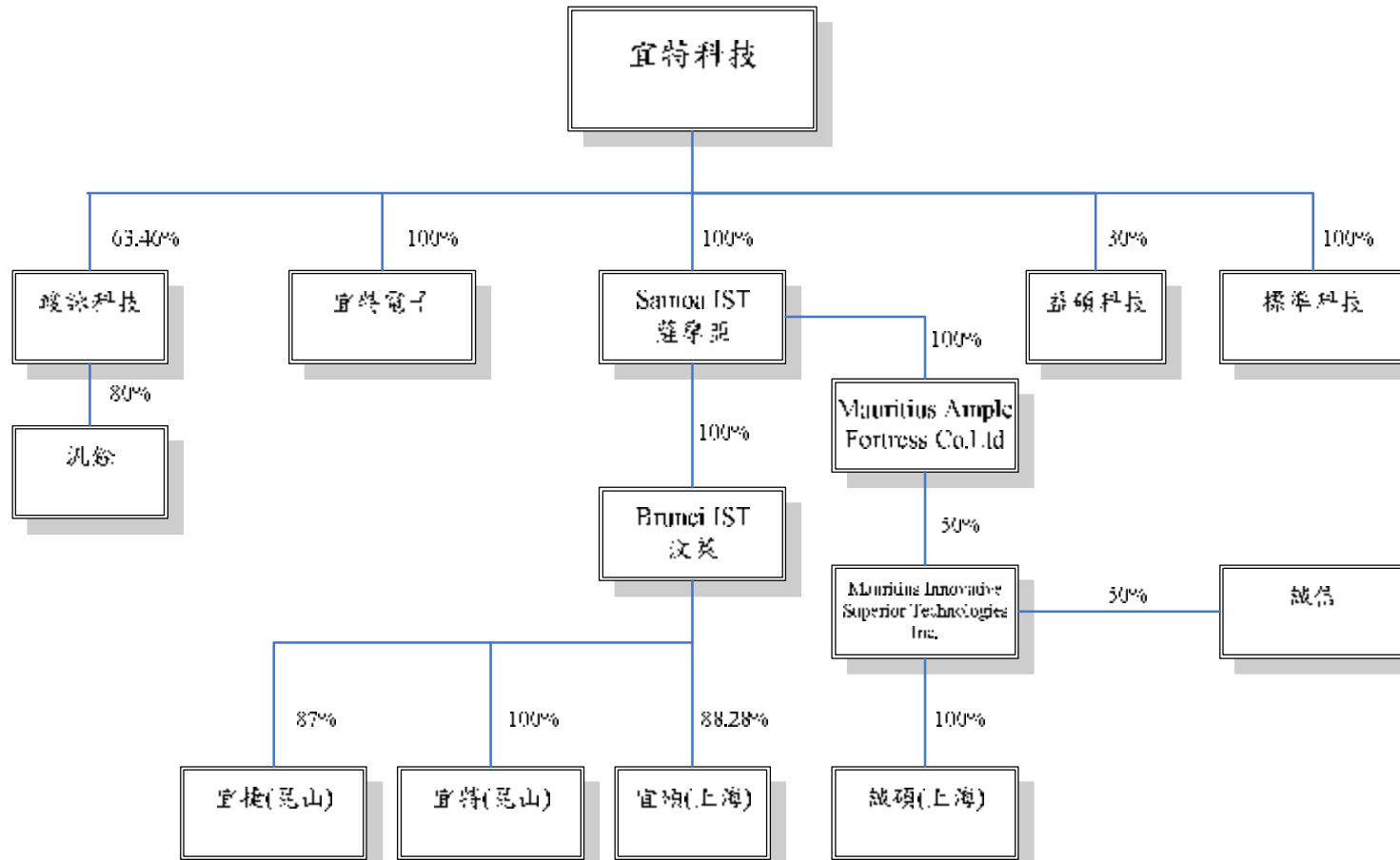
玖、特別記載事項

一、關係企業營業報告書及關係報告書

(一)關係企業合併營業報告書

1. 關係企業組織圖

宜特科技轉投資架構



2. 各關係企業之名稱、設立日期、地址、實收資本額及主要營業項目

95年3月31日美金仟元；台幣仟元

關係企業名稱	關係	本公司持股比例及股份	持有本公司股權比例及股份	實際投資金額
Samoa INTEGRATED SERVICE TECHNOLOGY INC.	本公司 100%投資之子公司，且董事長與本公司總經理為同一人。	100%	-	美金 7,736
Brunei INTEGRATED SERVICE TECHNOLOGY INC.	由子公司再轉投資，且董事長與本公司總經理同一人。	100%	-	美金 6,811
摩里西斯 AMPLY FORTRESS CO., LTD	由子公司再轉投資，且董事長與本公司總經理同一人。	100%	-	美金 925
摩里西斯 INNOVATIVE & SUPERIOR TECHNOLOGY INC	由子公司再轉投資 50%投資之子公司。	50%	-	美金 925
宜碩科技有限公司	由子公司再轉投資，並依權益法認列之公司。	88%	-	美金 1,548
誠碩科技有限公司	由子公司再轉投資，並依權益法認列之公司。	50%	-	美金 900
昆山宜捷科技電子有限公司	由子公司再轉投資，並依權益法認列之公司。	88%	-	美金 2,610
宜特科技(昆山)電子有限公司	由子公司再轉投資，並依權益法認列之公司。	100%	-	美金 2,650
宜特電子(股)公司	本公司 100%投資之子公司。	2,000 100%	-	20,000
標準科技(股)公司	本公司 100%投資之子公司。	5,000 100%	-	70,000
益碩科技(股)公司	本公司之轉投資公司	900 30%	-	9,000
竣詠科技(股)公司	本公司之轉投資公司	1,650 63%	-	16,500

(二) 推定為控制與從屬關係者其相同股東資料：無。

(三) 整體關係企業資料

1. 整體關係企業經營業務所涵蓋之行業

A. Samoa INTEGRATED SERVICE TECHNOLOGY INC、Brunei INTEGRATED SERVICE TECHNOLOGY INC、摩里西斯 AMPLY FORTRESS CO., LTD 及摩里西斯 INNOVATIVE & AUPERIOR TECHNOLOGY INC 係本公司為間接投資大陸而設立的第三地控股公司，其主要業務為投資，並無主要業務或產品與本公司相互競爭之情事。

B. 宜碩科技有限公司係本公司透過第三地於大陸設立之 88%轉投資公司，從事電子零組件生產製造、設計測試及銷售等業務，主要服務客戶為中國大陸之廠商，與宜特科技的銷售市場不同，因此並無主要業務或產品與本公司相互競爭之情事。

C. 誠碩科技有限公司係本公司透過第三地於大陸設立之 50%轉投資公司，從事電磁波檢測等業務，其服務項目與本公司不同，因此並無主要業務或產品與本公司相互競爭之情事。

D. 昆山宜捷科技電子有限公司係本公司透過第三地於大陸設立之 88%轉投資公司，主要業務為電子零組件生產製造、設計測試、銷售，其服務項目與本公司不同，因此並無主要業務或產品與本公司相互競爭之情事。

E. 宜特科技(昆山)電子有限公司係本公司透過第三地於大陸設立之

100%轉投資公司主要業務為商品檢驗服務，為中國大陸之廠商，與宜特科技的銷售市場不同，因此並無主要業務或產品與本公司相互競爭之情事。

F. 宜特電子係本公司 100%轉投資成立之子公司，主要服務項目為機台買賣，其服務項目與本公司不同，因此並無主要業務或產品與本公司相互競爭之情事。

G. 標準科技為本公司 100%轉投資成立之子公司，為整合國內驗證服務市場。

2. 關聯企業間所經營業務關聯性及分工情形：同上述 1. 之說明。

(四) 關係企業董監事、總經理資料

單位：仟股

關係企業名稱	職稱	姓名或代表人	持有股數	
			股數	持股比例
Samoa IST	董事長	宜特科技(股)公司代表人：余維斌	-	100%
Brunei IST	董事長	Samoa IST 代表人：余維斌	-	100%
摩里西斯 AMPLY FORTRESS CO., LTD	董事長	Samoa IST 代表人：余維斌	-	100%
摩里西斯 IST	董事	摩里西斯 AMPLY FORTRESS CO., LTD 代表人：余維斌	-	50%
宜碩科技有限公司	董事長	Brunei IST 文茂平	-	90%
	董事	Brunei IST 余維斌		
	董事	Golden Top Trading Limited 黃坤火		
	監察人	Brunei IST 代表人：張森南		
誠碩科技有限公司	董事長 (兼總經理)	摩里西斯 INNOVATIVE & SUPERIOR TECHNOLOGY INC 代表人：葉德榮	-	50%
	董事	摩里西斯 INNOVATIVE & SUPERIOR TECHNOLOGY INC 代表人：徐玉泰		
	董事	摩里西斯 INNOVATIVE & SUPERIOR TECHNOLOGY INC 代表人：余維斌		
	監察人	摩里西斯 INNOVATIVE & SUPERIOR TECHNOLOGY INC 代表人：余維斌		
宜特昆山電子有限公司	董事長	Brunei IST 文茂平	-	100%
	董事	Brunei IST 余維斌		
	董事	Brunei IST 杜忠哲		
	監察人	Brunei IST 余維斌		
昆山宜捷科技有限公司	董事長	Brunei IST 文茂平	-	88%
	董事	Brunei IST 黃坤火		
	董事	Brunei IST 夏明坤		
	監察人	Brunei IST 余維斌		
標準科技股份有限公司	董事長	宜特科技股份有限公司代表人：余維斌	5,000	100%
	董事	宜特科技股份有限公司代表人：杜忠哲		
	董事	宜特科技股份有限公司代表人：陳勁卓		
	監察人	宜特科技股份有限公司代表人：杜青峰		
宜特電子股份有限公司	董事長	宜特科技股份有限公司代表人：余維斌	2,000	100%
	董事	宜特科技股份有限公司代表人：杜忠哲		
	董事	宜特科技股份有限公司代表人：陳勁卓		
	監察人	宜特科技股份有限公司代表人：張森南		
益碩科技股份有限公司	董事長	宜特科技股份有限公司代表人：余維斌	900	30%
	董事	廖永順		
	董事	吳明璋		
	監察人	柳紀綸		
竣詠科技股份有限公司	董事長	宜特科技股份有限公司代表人：余維斌	1,650	63%
	董事	宜特科技股份有限公司代表人：杜忠哲		
	董事	柳紀綸		
	監察人	宜特科技股份有限公司代表人：張森南		

(五) 關係企業合併財務報表：不適用。

二、內部控制制度執行狀況

(一)內部控制聲明書：

宜特科技股份有限公司

宜特科技股份有限公司

內部控制制度聲明書

日期：95年3月31日

本公司民國九十四年一月一日至九十四年十二月三十一日之內部控制制度，依據自行檢查的結果，謹聲明如下：

- 一、本公司確知建立、實施和維護內部控制制度係本公司董事會及經理人之責任，本公司業已建立此一制度。其目的係在對營運之效果及效率(含獲利、績效及保障資產安全等)、財務報導之可靠性及相關法令之遵循等目標的達成，提供合理的確保。
- 二、內部控制制度有其先天限制，不論設計如何完善，有效之內部控制制度亦僅能對上述三項目標之達成提供合理的確保；而且，由於環境、情況之改變，內部控制制度之有效性可能隨之改變。惟本公司之內部控制制度設有自我監督之機制，缺失一經辨認，本公司即採取更正之行動。
- 三、本公司係依據「公開發行公司建立內部控制制度處理準則」（以下簡稱「處理準則」）規定之內部控制制度有效性之判斷項目，判斷內部控制制度之設計及執行是否有效。該「處理準則」所採用之內部控制制度判斷項目，係為依管理控制之過程，將內部控制制度劃分為五個組成要素：1. 控制環境，2. 風險評估，3. 控制作業，4. 資訊及溝通，及5. 監督。每個組成要素又包括若干項目。前述項目請參見「處理準則」之規定。
- 四、本公司業已採用上述內部控制制度判斷項目，檢查內部控制制度之設計及執行的有效性。
- 五、本公司基於前項檢查結果，認為本公司上開期間的內部控制制度（含對子公司之監督與管理），包括知悉營運之效果及效率目標達成之程度、財務報導之可靠性及相關法令之遵循有關的內部控制制度等之設計及執行係屬有效，其能合理確保上述目標之達成。
- 六、本聲明書將成為本公司年報及公開說明書之主要內容，並對外公開。上述公開之內容如有虛偽、隱匿等不法情事，將涉及證券交易法第二十條、第三十二條、第一百七十一條及第一百七十四條等之法律責任。
- 七、本聲明書業經本公司民國九十五年三月三十一日董事會通過，出席董事七人中，有○人持反對意見，餘均同意本聲明書之內容，併此聲明。

宜特科技股份有限公司

董事長：杜忠哲

總經理：余維斌

- (二)委託會計師專案審查內部控制制度者，應揭露會計師審查報告：無。
- 三、最近年度及截至年報刊印日止董事或監察人對董事會通過重要決議有不同意見且有紀錄或書面聲明：無。
- 四、最近年度及截至年報刊印日止，私募有價證券辦理情形：無。
- 五、最近年度及截至年報刊印日止子公司持有或處分本公司股票情形：無。
- 六、最近年度及截至年報刊印日止，股東會及董事會之重要決議：

(一)股東會：

本公司民國九十四年度股東常會於民國九十四年六月十六日於本公司會議室舉行。會中出席股東決議通過民國九十三年度營業報書及財務報表、九十三年度盈餘分派及章程修改等重要議案

(二)董事會

董事會時間	重大決議
94.06.16	通過經理人報酬、轉投資竣詠科技等
94.07.17	決議94年除權除息基準日等
94.07.28	決議除權除息配股率等
94.08.26	承認94年半年報、對大陸子公司背書保證150萬美金等
94.10.3	決議發行國內無擔保轉換公司債等
94.10.27	增加大陸投資150萬美金等
95.01.20	通過轉投資公司董事、監察人名單等
95.02.17	增加大陸投資100萬美金等
95.03.31	決議股東會相關事宜等

- 七、最近年度及截至年報刊印日止，公司及其內部人員依法被處罰、公司對其內部人員違反內部控制制度規定之處罰、主要缺失與改善情形：無。
- 八、其他必要補充說明事項：無。
- 九、最近年度及截至年報刊印日止，如發生證券交易法第三十六條第二項第二款所定對股東權益或證券價格有重大影響之事項：無。

宜特科技股份有限公司

財 務 報 告 民國九十四年度

地址：新竹市埔頂路二十二號一樓

電話：（○三）五七八二二六六

宜特科技股份有限公司

財務報表暨會計師查核報告
民國九十四及九十三年度

會計師查核報告

宜特科技股份有限公司 公鑒：

宜特科技股份有限公司民國九十四年及九十三年十二月三十一日之資產負債表，暨民國九十四年及九十三年一月一日至十二月三十一日之損益表、股東權益變動表及現金流量表，業經本會計師查核竣事。上開財務報表之編製係管理階層之責任，本會計師之責任則為根據查核結果對上開財務報表表示意見。

本會計師係依照會計師查核簽證財務報表規則及一般公認審計準則規劃並執行查核工作，以合理確信財務報表有無重大不實表達。此項查核工作包括以抽查方式獲取財務報表所列金額及所揭露事項之查核證據、評估管理階層編製財務報表所採用之會計原則及所作之重大會計估計，暨評估財務報表整體之表達。本會計師相信此項查核工作可對所表示之意見提供合理之依據。

依本會計師之意見，第一段所述財務報表在所有重大方面係依照證券發行人財務報告編製準則及一般公認會計原則編製，足以允當表達宜特科技股份有限公司民國九十四年及九十三年十二月三十一日之財務狀況，暨民國九十四年及九十三年一月一日至十二月三十一日之經營成果與現金流量。

宜特科技股份有限公司民國九十四年度財務報表重要會計科目明細表，主要係供補充分析之用，亦經本會計師採用第二段所述之查核程序予以查核。據本會計師之意見，該等科目明細表在所有重大方面與第一段所述財務報表相關資訊一致。

宜特科技股份有限公司已編製民國九十四年度之合併財務報表，並經本會計師出具修正式無保留意見之查核報告，備供參考。

勤業眾信會計師事務所
會計師 黃 裕 峰

會計師 黃 樹 傑

財政部證券暨期貨管理委員會核准文號

台財證六字第 0920123784 號

財政部證券暨期貨管理委員會核准文號

台財證六字第 0920123784 號

中 華 民 國 九 十 五 年 二 月 十 三 日

宜特科技股份有限公司

資產負債表

民國九十四年及九十三年十二月三十一日

單位：新台幣仟元，惟
每股面額為元

代 碼	資 產	九十四年十二月三十一日		九十三年十二月三十一日		代 碼	負 債 及 股 東 權 益	九十四年十二月三十一日		九十三年十二月三十一日	
		金	%	金	%			金	%	金	%
	流動資產						流動負債				
1100	現 金	\$ 50,398	4	\$ 39,890	4	2102	短期銀行借款（附註七）	\$ 131,961	11	\$ 48,973	6
1120	應收票據（附註十五）	15,866	1	16,632	2	2110	應付商業本票（附註八）	19,958	2	29,942	3
1140	應收帳款－減備抵呆帳九十四年 4,000 仟元及九十三年 3,500 仟元 後 之淨額（附註二及十五）	158,465	13	120,424	14	2120	應付票據	4,643	-	3,846	1
1180	其他應收關係人帳款（附註十五）	18,301	2	6,908	1	2140	應付帳款	12,395	1	12,061	1
1190	其他金融資產－流動（附註二及三）	1,162	-	1,162	-	2150	應付關係人帳款（附註十五）	2,255	-	258	-
1286	遞延所得稅資產－流動（附註二及十二）	2,763	-	435	-	2160	應付所得稅（附註二及十二）	5,115	-	3,541	-
1298	預付款項及其他流動資產（附註二及十一）	17,823	1	15,578	2	2170	應付費用及其他流動負債	53,383	4	30,252	4
11XX	流動資產合計	264,778	21	201,029	23	2224	應付設備款（附註十五）	13,784	1	10,067	1
	長期股權投資（附註二及四）					2272	一年內到期之長期銀行借款（附註九及十六）	61,988	5	3,724	-
142101	按權益法計價之長期股權投資	338,294	27	75,055	9	21XX	流動負債合計	305,482	24	142,664	16
142102	按成本法計價之長期股權投資	3,000	-	3,000	-		長期附息負債				
1421	長期股權投資合計	341,294	27	78,055	9	2421	長期銀行借款（附註九及十六）	190,729	15	84,247	10
	固定資產（附註二、五、十五及十六）						其他負債				
	成 本					2820	存入保證金（附註十五）	100	-	158	-
1501	土 地	43,435	3	43,435	5	2881	遞延貸項（附註二及十五）	3,131	1	865	-
1521	房屋及建築	67,821	5	67,821	8	28XX	其他負債合計	3,231	1	1,023	-
1531	機器設備	588,995	47	455,147	52	2XXX	負債合計	499,442	40	227,934	26
1551	運輸設備	7,355	1	5,516	1		股東權益（附註二及十）				
1561	生財器具	18,238	2	12,853	1	31XX	股本－每股面額 10 元；額定 50,000 仟 股；九十四年發行 38,816 仟股，九 十三年發行 29,950 仟股	388,156	31	299,497	34
1631	租賃改良	16,838	1	703	-		資本公積				
1681	其他設備	38,735	3	30,225	3	3211	股票溢價	196,745	15	195,000	22
15X1	成本合計	781,417	62	615,700	70	3260	長期股權投資	148	-	148	-
15X9	累積折舊	(154,170)	(12)	(93,009)	(11)	3310	法定盈餘公積	33,987	3	19,522	2
1672	預付設備款	6,965	-	41,448	5	3320	特別盈餘公積	4,533	-	-	-
15XX	固定資產淨額	634,212	50	564,139	64	3350	未分配盈餘	135,847	11	146,519	17
	其他資產					3420	累積換算調整數	3,921	-	(4,534)	(1)
1820	存出保證金	4,199	-	4,293	-	3XXX	股東權益合計	763,337	60	656,152	74
1830	遞延資產－淨額（附註二、六及十 五）	10,074	1	10,900	1		負債及股東權益總計	\$1,262,779	100	\$ 884,086	100
1846	應收租賃款－非流動（附註二及三）	2,035	-	2,810	-						
1860	遞延所得稅資產－非流動（附註二及十二）	6,187	1	22,860	3						
18XX	其他資產合計	22,495	2	40,863	4						
1XXX	資 產 總 計	\$1,262,779	100	\$ 884,086	100						

後附之附註係本財務報表之一部分。

董事長：杜忠哲

經理人：余維斌

會計主管：王瑜茶

宜特科技股份有限公司

損 益 表

民國九十四年及九十三年一月一日至十二月三十一日

單位：新台幣仟元，惟
每股盈餘為元

代碼	九 十 四 年 度			九 十 三 年 度		
	金 額	%		金 額	%	
4110	營業收入總額	\$535,236		\$431,833		
4190	銷貨退回及折讓	<u>760</u>		<u>256</u>		
4100	營業收入淨額（附註二及十五）	534,476	100	431,577	100	
5110	營業成本（附註十三及十五）	<u>253,832</u>	<u>47</u>	<u>209,852</u>	<u>49</u>	
5910	營業毛利	<u>280,644</u>	<u>53</u>	<u>221,725</u>	<u>51</u>	
	營業費用（附註十三及十五）					
6100	銷售費用	18,830	3	16,906	4	
6200	管理費用	72,504	14	54,061	13	
6300	研究發展費用	<u>21,377</u>	<u>4</u>	<u>14,967</u>	<u>3</u>	
6000	合 計	<u>112,711</u>	<u>21</u>	<u>85,934</u>	<u>20</u>	
6900	營業利益	<u>167,933</u>	<u>32</u>	<u>135,791</u>	<u>31</u>	
	營業外收入及利益					
7160	兌換淨益（附註二）	5,050	1	-	-	
7210	租金收入（附註十五）	1,095	-	1,512	1	
7130	處分固定資產利益（附註二及十五）	413	-	299	-	
7110	利息收入	159	-	52	-	
7140	處分長期股權投資利益（附註二）	-	-	10,093	2	
7480	什項收入	<u>495</u>	<u>-</u>	<u>59</u>	<u>-</u>	
7100	合 計	<u>7,212</u>	<u>1</u>	<u>12,015</u>	<u>3</u>	

（接次頁）

(承前頁)

代碼	九 十 四 年 度		九 十 三 年 度			
	金 額	%	金 額	%		
	營業外費用及損失					
7521	按權益法認列之投資淨 損 (附註二及四)	\$ 15,873	3	\$ 7,052	2	
7510	利息費用	8,625	2	2,032	-	
7540	處分長期股權投資損失 (附註二及四)	88	-	-	-	
7560	兌換淨損 (附註二)	-	-	31	-	
7880	什項支出	-	-	3	-	
7500	合 計	<u>24,586</u>	<u>5</u>	<u>9,118</u>	<u>2</u>	
7900	稅前利益	150,559	28	138,688	32	
8110	所得稅費用 (利益) (附註 二及十二)	<u>18,560</u>	<u>3</u>	(<u>5,969</u>)	(<u>2</u>)	
9600	純 益	<u>\$131,999</u>	<u>25</u>	<u>\$144,657</u>	<u>34</u>	
代碼		稅 前	稅 後	稅 前	稅 後	
	每股盈餘 (附註十四)					
9750	基本每股盈餘	<u>\$ 3.90</u>	<u>\$ 3.41</u>	<u>\$ 3.63</u>	<u>\$ 3.79</u>	
9850	稀釋每股盈餘	<u>\$ 3.77</u>	<u>\$ 3.31</u>	<u>\$ 3.51</u>	<u>\$ 3.66</u>	

後附之附註係本財務報表之一部分。

董事長：杜忠哲

經理人：余維斌

會計主管：王瑜棻

宜特科技股份有限公司

股東權益變動表

民國九十四年及九十三年一月一日至十二月三十一日

單位：新台幣仟元

	發行 股數(仟股)	股本 金額	資本公積(附註二及十)		保留盈餘(附註十)			未分配盈餘	合計	累積換算 調整數 (附註二)	股東權益合計
			股票溢價	長期股權投資	法定盈餘公積	特別盈餘公積	合計				
九十三年一月一日餘額	21,855	\$218,554	\$195,000	\$ 148	\$195,148	\$ 10,357	\$ -	\$ 94,473	\$104,830	(\$ 760)	\$517,772
盈餘分配											
法定盈餘公積	-	-	-	-	-	9,165	-	(9,165)	-	-	-
股票紅利—32%	7,093	70,929	-	-	-	-	-	(70,929)	(70,929)	-	-
員工紅利—股票	1,002	10,014	-	-	-	-	-	(10,014)	(10,014)	-	-
董監事酬勞	-	-	-	-	-	-	-	(2,503)	(2,503)	-	(2,503)
分配後餘額	29,950	299,497	195,000	148	195,148	19,522	-	1,862	21,384	(760)	515,269
換算調整數	-	-	-	-	-	-	-	-	-	(3,774)	(3,774)
九十三年度純益	-	-	-	-	-	-	-	144,657	144,657	-	144,657
九十三年十二月三十一日餘額	29,950	299,497	195,000	148	195,148	19,522	-	146,519	166,041	(4,534)	656,152
員工執行認股權	472	4,717	1,745	-	1,745	-	-	-	-	-	6,462
盈餘分配											
法定盈餘公積	-	-	-	-	-	14,465	-	(14,465)	-	-	-
特別盈餘公積	-	-	-	-	-	-	4,533	(4,533)	-	-	-
股票紅利—24%	7,188	71,879	-	-	-	-	-	(71,879)	(71,879)	-	-
現金股利—11%	-	-	-	-	-	-	-	(32,945)	(32,945)	-	(32,945)
員工紅利—股票	1,206	12,063	-	-	-	-	-	(12,063)	(12,063)	-	-
員工紅利—現金	-	-	-	-	-	-	-	(3,016)	(3,016)	-	(3,016)
董監事酬勞	-	-	-	-	-	-	-	(3,770)	(3,770)	-	(3,770)
分配後餘額	38,816	388,156	196,745	148	196,893	33,987	4,533	3,848	42,368	(4,534)	622,883
換算調整數	-	-	-	-	-	-	-	-	-	8,455	8,455
九十四年度純益	-	-	-	-	-	-	-	131,999	131,999	-	131,999
九十四年十二月三十一日餘額	38,816	\$388,156	\$196,745	\$ 148	\$196,893	\$ 33,987	\$ 4,533	\$135,847	\$174,367	\$ 3,921	\$763,337

後附之附註係本財務報表之一部分。

董事長：杜忠哲

經理人：余維斌

會計主管：王瑜棻

宜特科技股份有限公司

現金流量表

民國九十四年及九十三年一月一日至十二月三十一日

單位：新台幣仟元

	<u>九十四年度</u>	<u>九十三年度</u>
營業活動之現金流量		
純益	\$131,999	\$144,657
折舊及攤銷	70,872	49,663
按權益法認列之投資淨損	15,873	7,052
遞延所得稅	14,345	(16,155)
處分固定資產利益	(2,679)	(175)
未實現遞延利益	2,389	-
已實現遞延利益	(123)	(124)
提列退休金費用	-	(251)
處分長期股權投資損失(利益)	88	(10,093)
營業資產及負債之淨變動		
應收票據	766	(8,057)
應收帳款	(38,041)	(47,931)
其他應收關係人帳款	(11,393)	(4,686)
預付款項及其他流動資產	(2,245)	(9,565)
應付票據	797	(2,140)
應付帳款	334	(3,366)
應付關係人帳款	1,997	(729)
應付所得稅	1,574	(6,858)
應付費用及其他流動負債	23,131	15,661
營業活動之淨現金流入	<u>209,684</u>	<u>106,903</u>
投資活動之現金流量		
長期股權投資增加	(271,414)	(31,689)
處分長期股權投資價款	669	27,119
購置固定資產	(140,380)	(223,578)
處分固定資產價款	13,832	4,162
存出保證金減少(增加)	94	(1,031)
遞延資產增加	(6,400)	(9,377)
投資活動之淨現金流出	<u>(403,599)</u>	<u>(234,394)</u>

(接次頁)

(承前頁)

	<u>九十四年度</u>	<u>九十三年度</u>
融資活動之現金流量		
短期銀行借款增加	\$ 82,988	\$ 46,483
應付商業本票(減少)增加	(9,984)	29,942
長期銀行借款增加	164,746	61,869
股東現金紅利	(32,945)	-
員工現金紅利	(3,016)	-
董監事酬勞	(3,770)	(2,503)
存入保證金減少	(58)	(22)
員工執行認股權	<u>6,462</u>	<u>-</u>
融資活動之淨現金流入	<u>204,423</u>	<u>135,769</u>
現金淨增加數	10,508	8,278
年初現金餘額	<u>39,890</u>	<u>31,612</u>
年底現金餘額	<u>\$ 50,398</u>	<u>\$ 39,890</u>
現金流量資訊之補充揭露		
支付利息	<u>\$ 8,210</u>	<u>\$ 1,898</u>
支付所得稅	<u>\$ 10</u>	<u>\$ 16,964</u>
支付部分現金之投資活動		
本年度固定資產增加數	\$144,097	\$228,615
年初應付設備款	10,067	5,030
年底應付設備款	<u>(13,784)</u>	<u>(10,067)</u>
本年度支付現金購置固定資產	<u>\$140,380</u>	<u>\$223,578</u>
取得部分現金之投資活動		
年初應收租賃款	\$ 3,972	\$ 5,134
處分設備價款	13,057	3,000
年底應收租賃款	<u>(3,197)</u>	<u>(3,972)</u>
本年度處分設備現金收入數	<u>\$ 13,832</u>	<u>\$ 4,162</u>
不影響現金流量之投資及融資活動		
一年內到期之長期銀行借款	<u>\$ 61,988</u>	<u>\$ 3,724</u>
一年內到期之應收租賃款	<u>\$ 1,162</u>	<u>\$ 1,162</u>

後附之附註係本財務報表之一部分。

董事長：杜忠哲

經理人：余維斌

會計主管：王瑜茶

宜特科技股份有限公司

財務報表附註

民國九十四及九十三年度

(除另予註明者外，金額以新台幣仟元為單位)

公司沿革

本公司於八十三年九月經經濟部核准設立，主要業務為積體電路之研究開發製作、分析預燒、測試業務，半導體零件及其儀器、電子零件、電腦及其零組件之進出口及代理國內外廠商前各項產品之經銷報價及投標業務。

本公司股票自九十三年十二月二十八日起於財團法人中華民國證券櫃檯買賣中心上櫃買賣。

截至九十四年及九十三年底止，本公司員工人數分別為 240 人及 170 人。

重要會計政策之彙總說明

本財務報表係依照證券發行人財務報告編製準則及一般公認會計原則編製。依照前述準則及原則編製財務報表時，本公司對於備抵呆帳、固定資產折舊、遞延資產攤銷及退休金等之提列，必須使用合理之估計金額，因估計通常係在不確定情況下作成之判斷，因此可能與將來實際結果有所差異。

重要會計政策彙總說明如下：

資產與負債區分流動與非流動之標準

流動資產包括用途未受限之現金，以及預期於一年內變現或耗用之資產；固定資產及其他不屬於流動資產之資產為非流動資產。流動負債為將於一年內清償之負債，負債不屬於流動負債者為非流動負債。

備抵呆帳

備抵呆帳係按應收款項之收回可能性評估提列。本公司係依據對客戶之應收帳款帳齡分析，定期評估應收帳款之收回可能性。

應收租賃款

本公司資本租賃之會計處理，係將出租設備成本及其所隱含之利息均列為應收租賃款。隱含之利息收入列為未實現利息收入，並按利息法分期轉列為利息收入。

長期股權投資

本公司對被投資公司持有表決權股份達百分之二十以上或具有重大影響力者，採用權益法評價，以投資成本加（減）按持股比例認列被投資公司之純益（損）計算。取得股權或首次採用權益法時，投資成本與股權淨值間之差額，按五年平均攤銷。被投資公司發生純益（損）時，認列投資利益（損失），發放現金股利時則作為投資成本減項。被投資公司發行新股時，若未按持股比例認購，致使投資比例發生變動，並因而使投資之股權淨值發生增減時，其增減數調整資本公積及長期股權投資；前項調整如應借記資本公積，而長期股權投資所產生之資本公積餘額不足時，其差額借記保留盈餘。倘以其相關可回收金額衡量，有重大減損時，就其減損部分認列損失。

本公司與按權益法計價之被投資公司間順流交易所產生之未實現損益按持股比例予以銷除，若本公司對被投資公司具有控制能力者，則全數予以銷除；與按權益法計價之被投資公司間逆流交易所產生之未實現損益，皆按本公司之約當持股比例予以銷除。按權益法計價之被投資公司間測流交易所產生之未實現損益，按本公司對持有各被投資公司之約當持股比例相乘後比例予以減除。遞延之未實現損益俟實現時始予認列。

持有被投資公司有表決權股份未達百分之二十且不具有重大影響力者，採用成本法評價。長期股權投資若有證據顯示其投資價值確已減損且回復之希望甚小，則調整其帳面價值，認列當年度投資損失。

長期股權投資出售成本係按加權平均法計算。

固定資產

固定資產係按成本減累積折舊計價。重大之更新及改良作為資本支出；修理及維護支出則作為當年度費用。

倘固定資產以其相關可回收金額衡量帳面價值有重大減損時，就其減損部分認列損失。嗣後若固定資產可回收金額增加時，將減損損失之迴轉認列為利益，惟固定資產於減損損失迴轉後之帳面價值，不得超過該項資產在未認列減損損失之情況下，減除應提列折舊後之帳面價值。

折舊係按平均法依下列耐用年數計提：房屋及建築，三至五十年；機器設備，三至十年；運輸設備，五至十年；生財器具，三至五年；租賃改良，三至五年；其他設備，三至十年。

固定資產出售或報廢時，其相關成本及累積折舊均自帳上減除，處分固定資產之利益或損失，依其性質列為當年度之營業外收入或費用。

遞延資產

係購置崩應板及電腦軟體之成本，依直線法按二至三年及三年平均攤銷。

倘遞延資產以其相關可回收金額衡量帳面價值有重大減損時，就其減損部分認列損失。嗣後若遞延資產可回收金額增加時，將減損損失之迴轉認列為利益，惟遞延資產於減損損失迴轉後之帳面價值，不得超過該項資產在未認列減損損失之情況下，減除應提列攤銷後之帳面價值。

員工認股權

發行酬勞性員工認股權憑證，其給與日或修正日於九十三年一月一日（含）以後者，開始適用財團法人中華民國會計研究發展基金會解釋函相關規定。本公司選擇採用內含價值法處理，酬勞成本於符合認股權計畫所規定之員工服務年限內逐期認列為費用。

收入認列

營業收入原則上係於獲利過程完成時認列，其條件為 收入金額能可靠衡量； 與交易有關之經濟效益很有可能流向企業； 與交易相關之已發生及即將發生之成本能可靠衡量； 交易於資產負債表日之完成程度能可靠衡量時認列。

營業收入係按本公司與買方所協議交易對價（考量商業折扣及數量折扣後）之公平價值衡量；惟營業收入之對價為一年期以內之應收款時，其公平價值與到期值差異不大且交易量頻繁，則不按設算利率計算公平價值。

資本支出與收益支出之劃分

凡支出之效益及於以後各期者列為資產。其效益僅及於當期或無效者，列為費用或損失。

員工退休金

屬確定給付退休辦法之退休金係按精算結果認列；屬確定提撥退休辦法之退休金，係於員工提供服務之期間，將應提撥之退休基金數額認列為當年度費用。

所得稅

所得稅作跨期間之分攤，可減除暫時性差異及未使用投資抵減之所得稅影響數認列為遞延所得稅資產，並評估其可實現性，認列備抵評價金額；應課稅暫時性差異之所得稅影響數則認列為遞延所得稅負債。遞延所得稅資產或負債依其相關資產或負債之分類劃分為流動或非流動項目，無相關之資產或負債者，依預期迴轉期間劃分為流動或非流動項目。

購置機器設備、研究發展及人才培訓等支出所產生之所得稅抵減，採用當期認列法處理。

以前年度應付所得稅之調整，列入當年度所得稅。

依所得稅法規定計算之未分配盈餘加徵百分之十所得稅，列為股東會議年度之所得稅費用。

外幣財務報表換算及以外幣為準之交易事項

本公司所有國外營運機構外幣財務報表之換算如下：資產及負債科目均按資產負債表日之即期匯率換算；股東權益中除年初保留盈餘以上年年底換算後之餘額結轉外，其餘均按歷史匯率換算；損益科目按加權平均匯率換算；換算所產生之累積換算調整數列於股東權益項下，俟國外營運機構出售或清算時併入損益計算。

非衍生性金融商品之外幣交易，按交易發生時之匯率折算新台幣金額入帳。外幣資產及負債於實際兌換或結清時，因適用不同匯率所發生之損失或利益，列為兌換或結清當年度之損益。外幣資產及負債之資產負債表日餘額，按該日即期匯率予以換算，若有兌換差額，亦列為當年度損益；外幣長期投資採權益法計價者，以被投資公司之外幣財務報表換算後所得之股東權益作為依據，兌換差額作為累積換算調整數並列於股東權益項下。

衍生性金融商品交易

非以交易為目的之利率交換合約，因無本金之實際移轉，簽約時僅作備忘記錄。因實際交割所產生之利息差額則列為當年度損益，並於結算日及資產負債表日就合約利率所計算而得之淨應收或應付金額，作為被避險負債有關利息費用之調整。

科目重分類

本公司為配合九十四年度財務報表之表達，而將九十三年度財務報表若干項目予以重分類。

應收租賃款

本公司於九十二年六月將機器設備出租於閎康科技股份有限公司（閎康公司），其租賃期間自九十二年六月至九十七年五月，租賃期滿所有權歸閎康公司所有，其雙方議定每月租金為 97 仟元，本公司將其租金收入視為應收租賃款以扣抵其設備之價值。應收租賃款明細彙總如下：

	九 十 四 年 十二月三十一日	九 十 三 年 十二月三十一日
應收租賃款	\$ 3,197	\$ 3,972
一年內到期部分（帳到其他金融資產—流動）	(1,162)	(1,162)
	<u>\$ 2,035</u>	<u>\$ 2,810</u>

長期股權投資

	九十四年 十二月三十一日		九十三年 十二月三十一日	
	金額	股權%	金額	股權%
按權益法計價				
Samoa Integrated Service Technology (Samoa IST)	\$237,268	100	\$ 62,848	100
標準科技股份有限公司 (標準公司)	70,044	100	-	-
竣詠科技股份有限公司 (竣詠公司)	15,424	63	-	-
宜特電子股份有限公司 (宜特電子公司)	14,813	100	8,153	100
益碩科技股份有限公司 (益碩公司)	745	30	3,297	30
智發科技股份有限公司 (智發公司)	-	-	757	30
	<u>338,294</u>		<u>75,055</u>	
按成本法計價				
程智科技股份有限公司 (程智公司)	3,000	1	3,000	1
	<u>\$341,294</u>		<u>\$ 78,055</u>	

本公司九十四及九十三年度按權益法認列之長期股權投資淨損分別為 15,873 仟元及 7,052 仟元，係依據被投資公司同期間經會計師查核之財務報表計算。其明細資料如下：

	九十四年度	九十三年度
Samoa IST	(\$ 8,949)	(\$ 1,714)
宜特電子公司	(3,340)	(1,847)
益碩公司	(2,552)	(3,348)
竣詠公司	(1,076)	-
標準公司	44	-
智發公司	-	(143)
	<u>(\$ 15,873)</u>	<u>(\$ 7,052)</u>

本公司於九十三年一月出售所持有閩康公司之全部股份，處分價款為 27,119 仟元。

本公司於九十一年五月投資設立 Samoa IST，截至九十四年底止，投資總金額為美金 7,476 仟元，Samoa IST 主要業務係間接投資大陸子公司；本公司分別於九十三年四月及九十四年十一月投資 100% 持股之宜特電子公司各 10,000 仟元，該公司主要從事電子零件之製造及銷售業務；本公司另於九十

三年九月投資持股 30%之智發公司 900 仟元，該公司主要從事機械設備製造業，智發公司已於九十四年三月進行清算，產生處分長期股權投資損失 88 仟元，本公司剩餘之投資股款 669 仟元，業已全數收回。

本公司於九十三年底將投資璨新科技股份有限公司之價款作價投資程智公司，該公司主要從事電子家電產品之測試及維修。

本公司於九十四年二月、四月及七月投資標準公司分別為 14,000 仟元、28,000 仟元及 28,000 仟元，分別取得 20%、40%及 40%股權。標準公司主要從事電子產品測試等業務。

本公司於九十四年七月投資 16,500 仟元，取得竣詠公司 63%股權。竣詠公司主要從事電子產品銷售業務。

所有子公司之帳目已併入編製九十四年度合併財務報表。

固定資產

	九 十 四 年 十二月三十一日	九 十 三 年 十二月三十一日
累積折舊		
房屋及建築	\$ 10,538	\$ 7,700
機器設備	120,720	72,833
運輸設備	2,340	1,689
生財器具	8,353	5,280
租賃改良	269	130
其他設備	<u>11,950</u>	<u>5,377</u>
	<u>\$154,170</u>	<u>\$ 93,009</u>

遞延資產－淨額

	九 十 四 年 十二月三十一日	九 十 三 年 十二月三十一日
崩應板	\$ 9,421	\$ 9,890
電腦軟體	<u>653</u>	<u>1,010</u>
	<u>\$ 10,074</u>	<u>\$ 10,900</u>

短期銀行借款

	九 十 四 年 十二月三十一日	九 十 三 年 十二月三十一日
週轉金借款－九十四年－九十五年三月底前陸續到期，年利率為 1.90%~2.05%；九十三年－九十四年一月底前陸續到期，年利率為 1.60%~1.80%	\$120,000	\$ 30,000
進口融資借款－自動用日起 180 天內償還，九十四年－包括美	<u>11,961</u>	<u>18,973</u>

金 321 仟元及英鎊 25 仟元，九十五年六月底前陸續到期，年利率 5.08%-6.06%；九十三年一包括美金 325 仟元及日幣 27,631 仟元，九十四年六月底前陸續到期，年利率 0.72%-5.12%

應付商業本票

\$131,961

\$ 48,973

九 十 四 年
十二月三十一日

九 十 三 年
十二月三十一日

應付商業本票—由金融機構保證發行，九十四年—九十五年二月底前到期，年利率為 1.9%，九十三年—九十四年三月底前到期，年利率為 1.6%

\$ 20,000

\$ 30,000

應付商業本票折價

(42)

(58)

\$ 19,958

\$ 29,942

長期銀行借款

九 十 四 年
十二月三十一日

九 十 三 年
十二月三十一日

信用借款—自九十五年九月起，每季為一期償還，至九十七年六月還清，年利率為 2.85%
機器設備擔保借款—自九十五年九月起，每季為一期償還，至九十七年九月還清，年利率為 3.20%

\$ 80,000

\$ -

40,000

-

(接次頁)

(承前頁)

	<u>九 十 四 年</u> <u>十二月三十一日</u>	<u>九 十 三 年</u> <u>十二月三十一日</u>
機器設備擔保借款—自九十五年一月起，每季為一期償還，至九十八年十月還清，年利率九十四年為 3.22%，九十三年為 3.10%	\$ 34,000	\$ 34,000
信用借款—自九十五年一月起，每季為一期償還，至九十七年四月還清，年利率為 3.25%	30,000	-
不動產抵押借款—自九十四年一月起，按月償還，至一〇八年十二月還清，年利率九十四年為 3.23%，九十三年為 3.12%	28,561	30,000
不動產抵押借款—自九十二年二月起，每季為一期償還，至一〇五年二月還清，年利率九十四年為 3.16%，九十三年為 3.025%	21,841	23,971
信用借款—自九十四年十月起，按月償還，至九十七年九月還清，年利率為 3.30%	<u>18,315</u>	<u>-</u>
	252,717	87,971
一年內到期部分	(61,988)	(3,724)
	<u>\$190,729</u>	<u>\$ 84,247</u>

股東權益

依照法令規定，資本公積除彌補公司虧損外，不得使用，但超過票面金額發行股票所得之溢額，得撥充資本，並按股東原有股份之比例發給新股。但按權益法計價之長期股權投資認列之資本公積，不得作為任何用途。

依據本公司章程規定，年度總決算如有盈餘，依下列順序分派之：

提繳稅捐

彌補以往年度虧損

提存百分之十為法定盈餘公積，但法定盈餘公積累積已達公司資本總額時，不在此限。

視必要時得提列特別盈餘公積。

其餘盈餘分配就 至 項規定後之數額，由股東會決議當年度分配數額，依下列百分比分派之：

員工紅利在百分之三至百分之十五範圍內，發放時含本公司直接間接持股百分之五十以上之從屬公司員工。

董事、監察人酬勞百分之三範圍以內，由董事會擬定分配。

其餘視營運需要保留適當之額度後派付股東股息及紅利。

本公司將考量公司所處環境及成長階段，因應未來資金需求及長期財務規劃，滿足股東對於現金流入之需求。就前條可分配盈餘提撥分派股東股利，其中現金股利不得低於股利總額之百分之二十，惟此項盈餘分配之種類及比率得視當年度實際獲利及資金狀況，經股東會決議調整之。

上述盈餘之分配應於翌年召開股東常會時予以決議通過，並於該年度入帳。

本公司分配盈餘時，必須依法令規定就當年度（及以前年度）股東權益減項金額，分別自當年度稅後盈餘或前期未分配盈餘提列特別盈餘公積，嗣後股東權益減項數額有迴轉時，得就迴轉金額分配盈餘。

法定盈餘公積應提撥至其餘額達公司實收股本總額時為止。法定盈餘公積得用以彌補虧損；且當其餘額已達實收股本百分之五十時，在公司無盈餘時，得以其超過部分派充股息及紅利，或在公司無虧損，得保留法定盈餘公積達實收股本百分之五十之半數，其餘部分得以撥充資本。

本公司若分配屬於八十六年度（含）以前未分配盈餘時，股東將不獲配股東可扣抵稅額。若分配屬於八十七年度（含）以後未分配盈餘時，除屬非中華民國境內居住者之股東外，其餘股東可按股利分配日之稅額扣抵比率計算可獲配之股東可扣抵稅額。

本公司股東常會分別於九十四年六月十六日及九十三年六月八日通過九十三及九十二年度盈餘分配案及每股股利如下：

	盈 餘 分 配 案		每 股 股 利 (元)	
	九 十 三 年 度	九 十 二 年 度	九 十 三 年 度	九 十 二 年 度
法定盈餘公積	\$ 14,466	\$ 9,165	\$ -	\$ -
特別盈餘公積	4,533	-	-	-
股東股票紅利	71,879	70,929	2.36	3.24
股東現金紅利	32,945	-	1.08	-
員工股票紅利	12,063	10,014	-	-
員工現金紅利	3,016	-	-	-
董監事酬勞	3,770	2,503	-	-
	<u>\$142,672</u>	<u>\$ 92,611</u>		

上述之分配情形與本公司九十四年三月二十三日及九十三年三月二十二日之董事會決議並無差異。若上述之員工紅利及董監事酬勞係全數以現金方式發放，並分別於九十三及九十二年度以費用列帳，則九十三及九十二年度稅後基本每股盈餘，將分別由 4.83 元及 4.38 元減少為 4.20 元及 3.78 元。其中員工股票紅利佔九十三年及九十二年底流通在外股數之比例分別為 4.03% 及 4.58%。

本公司九十四年度盈餘分派議案，截至會計師查核報告出具日止，尚未經董事會通過，有關董事會通過擬議及股東會決議分派情形，請至台灣證券交易所「公開資訊觀測站」查詢。

本公司經證期會核准並已發行員工認股權憑證 2,000 仟單位。因行使是項認股權憑證而需發行之普通股新股總數為 2,000 仟股。憑證持有人於發行屆滿二年之日起，可執行被授與之一定比例之認股權憑證。該認股權憑證之存續期間為六年。本公司已將認股權證全數授與員工。

上述認股權計劃之資料彙總如下：

	九 十 二 年 認 股 權 計 劃	
	單 位 (仟)	加 權 平 均 行 使 價 格 (元)
九十四年度		
年初流通在外	1,991	\$ 13.7
本年度行使	(472)	13.7
本年度取消	17)	13.7
年底流通在外	<u>1,502</u>	10.7

(接次頁)

(承前頁)

	九十二年認股權計劃	
	單位 (仟)	加權平均行使價格 (元)
九十三年度		
年初流通在外	2,000	\$ 18.8
本年度發行	-	-
本年度取消	(9)	13.7
年底流通在外	<u>1,991</u>	13.7

截至九十四年底止，流通在外之員工認股權憑證相關資訊如下：

	行使價格 範圍 (元)	流通在外 單位 (仟)	加權平均預 期剩餘存續 期限 (年)	加權平均行 使價格 (元)
九十二年認股權計 劃	\$ 10.7	<u>1,502</u>	3.24	\$ 10.7

上述認股權計劃之認股權單位與認股價格遇有無償配股之情形時，業已依照本公司員工認股權憑證發行及認股辦法，調整無償配股之影響。

員工退休金

「勞工退休金條例」自九十四年七月一日起施行，六月三十日以前受聘雇之員工且於七月一日在職者，得選擇繼續適用「勞動基準法」有關之退休金規定，或適用該條例之退休金制度並保留適用該條例前之工作年資。九十四年七月一日以後新進之員工只適用「勞工退休金條例」之退休金制度。

本公司依「勞工退休金條例」訂定之員工退休辦法，係屬確定提撥退休辦法，自九十四年七月一日起，依員工每月薪資百分之六提撥至勞工保險局之個人退休金專戶。本公司九十四年度認列之退休金成本為 2,949 仟元。

本公司依「勞動基準法」訂定之員工退休辦法，係屬確定給付退休辦法。依該辦法之規定，退休金給付係按服務年資及退休時之平均薪資計算。本公司截至九十四年七月止，每月係按員工薪資總額之百分之六·五六提撥員工退休基金，並自九十四年八月起變更為百分之二，交由勞工退休準備金監督委員會並以該委員會名義存入中央信託局。

本公司屬確定給付退休辦法之退休金相關資訊揭露如下：

淨退休金成本為：

	九 十 四 年 度	九 十 三 年 度
服務成本	\$ 2,519	\$ 2,829
利息成本	454	232
攤銷數	188	149
退休基金資產之預期報酬	(287)	(141)
淨退休金成本	<u>\$ 2,874</u>	<u>\$ 3,069</u>

退休基金提撥狀況與帳載預付退休金之調節如下：

	九 十 四 年 十二月三十一日	九 十 三 年 十二月三十一日
給付義務		
既得給付義務	\$ -	\$ -
非既得給付義務	<u>9,586</u>	<u>7,201</u>
累積給付義務	9,586	7,201
未來薪資增加之影響數	<u>8,599</u>	<u>4,010</u>
預計給付義務	18,185	11,211
退休基金資產公平價值	(13,975)	(7,239)
提撥狀況	4,210	3,972
未認列過渡性淨給付義務	(3,572)	(3,722)
未認列退休金損失	(5,882)	(1,786)
補列之退休金負債	-	-
預付退休金	<u>(\$ 5,244)</u>	<u>(\$ 1,536)</u>
退休辦法之既得給付	<u>\$ -</u>	<u>\$ -</u>

退休金給付義務及計算淨退休金成本之假設為：

	九 十 四 年 度	九 十 三 年 度
折現率	3.5%	3.5%
未來薪資水準增加率	3.0%	2.0%
退休基金資產預期投資報酬率	2.5%	2.5%

退休金提撥及支付情況：

	九 十 四 年 度	九 十 三 年 度
本年度提撥	<u>\$ 6,583</u>	<u>\$ 4,856</u>
本年度支付	<u>\$ -</u>	<u>\$ -</u>

所得稅

帳列稅前利益按法定稅率計算之所得稅與當年度應負擔所得稅費用調節如下：

	九 十 四 年 度	九 十 三 年 度
依法定稅率 (25%) 計算之稅額	\$ 37,639	\$ 34,672
所得稅調整項目之稅額影響數：		
免稅所得	(25,356)	(14,391)
永久性差異	1,751	(1,188)
暫時性差異	2,421	833
本年度應負擔所得稅費用	<u>\$ 16,455</u>	<u>\$ 19,926</u>

所得稅費用 (利益) 構成項目如下：

	九 十 四 年 度	九 十 三 年 度
本年度應負擔所得稅費用	\$ 16,455	\$ 19,926
未分配盈餘加徵	-	88
投資抵減	(11,333)	(10,007)
遞延所得稅資產 (負債) 淨變動		
— 投資抵減	14,571	(15,472)
— 暫時性差異	(226)	(683)
以前年度所得稅調整	(907)	179
所得稅費用 (利益)	<u>\$ 18,560</u>	<u>(\$ 5,969)</u>

遞延所得稅資產明細如下：

	九 十 四 年 十二月三十一日	九 十 三 年 十二月三十一日
流 動		
投資抵減	\$ 2,315	\$ -
暫時性差異	448	435
	<u>\$ 2,763</u>	<u>\$ 435</u>
非 流 動		
投資抵減	\$ 5,360	\$ 22,246
暫時性差異	827	614
	<u>\$ 6,187</u>	<u>\$ 22,860</u>

本公司用以計算遞延所得稅之有效稅率為 25%。

兩稅合一相關資訊：

	九十四年 十二月三十一日	九十三年 十二月三十一日
可扣抵稅額帳戶餘額	<u>\$ 259</u>	<u>\$ 6,975</u>

本公司九十四年度預計及九十三年度實際盈餘分配之稅額扣抵比率分別為 0.19% 及 6.56%。

由於本公司得分配予股東之可扣抵稅額，應以股利盈餘分配日之股東可扣抵稅額帳戶之餘額為計算基礎。因是九十四年度預計盈餘分配之稅額扣抵比率可能會因本公司依所得稅法規定預計可能產生之各項可扣抵稅額與實際不同而須調整。

截至九十四年及九十三年底止，本公司屬於八十六年度（含）以前之未分配盈餘皆為 4 仟元。

截至九十四年底止，所得稅抵減相關資訊如下：

法令依據	抵減項目	可抵減稅額	尚未抵減餘額	最後抵減年度
促進產業升級條例	機器設備	\$ 2,970	\$ -	九十四年
		2,260	2,260	九十五年
		782	782	九十六年
		8,781	4,151	九十七年
		3,599	-	九十八年
		<u>\$ 18,392</u>	<u>\$ 7,193</u>	
促進產業升級條例	人才培訓	\$ 134	\$ -	九十四年
		55	55	九十五年
		42	42	九十六年
		156	156	九十七年
		229	229	九十八年
		<u>\$ 616</u>	<u>\$ 482</u>	

本公司從事先進積體電路封裝，高階積體電路測試及具備網際網路功能之軟體或內容等服務之所得免稅期間如下：

促進產業升級條例	期	間
第一次增資擴展免徵所得稅	93年4月30日至98年4月29日	

本公司截至九十二年度止之營利事業所得稅申報案件，業經稅捐稽徵機關核定。

「所得基本稅額條例」自九十五年一月一日開始施行後，本公司每年度至少應繳納依該條例計算之最低所得稅稅額，另評估遞延所得稅資產之可實現性時亦已納入考量。

用人、折舊及攤銷費用

	九 十 四 年 度			九 十 三 年 度		
	屬於營業 成本者	屬於營業 費用者	合 計	屬於營業 成本者	屬於營業 費用者	合 計
用人費用						
薪資費用	\$ 57,750	\$ 41,690	\$ 99,440	\$ 34,593	\$ 27,723	\$ 62,316
退休金	3,487	2,817	6,304	1,659	1,383	3,042
伙食費	2,788	1,776	4,564	1,874	1,221	3,095
福利金	3,390	2,215	5,605	3,288	2,218	5,506
員工保險費	5,351	3,669	9,020	3,620	2,212	5,832
其他用人費用	20,116	10,216	30,332	17,223	11,549	28,772
	<u>\$ 92,882</u>	<u>\$ 62,383</u>	<u>\$155,265</u>	<u>\$ 62,257</u>	<u>\$ 46,306</u>	<u>\$108,563</u>
折舊費用	<u>\$ 53,261</u>	<u>\$ 10,385</u>	<u>\$ 63,646</u>	<u>\$ 36,798</u>	<u>\$ 8,521</u>	<u>\$ 45,319</u>
攤銷費用	<u>\$ 7,015</u>	<u>\$ 211</u>	<u>\$ 7,226</u>	<u>\$ 4,119</u>	<u>\$ 225</u>	<u>\$ 4,344</u>

每股盈餘

計算每股盈餘之分子及分母揭露如下：

	金 額 (分 子)		股 數 (分 母) (仟 股)	每 股 盈 餘 (元)	
	稅 前	稅 後		稅 前	稅 後
九十四年度					
純 益	<u>\$ 150,559</u>	<u>\$ 131,999</u>			
基本每股盈餘					
屬於普通股股東之 純益	\$ 150,559	\$ 131,999	38,654	<u>\$ 3.90</u>	<u>\$ 3.41</u>
具稀釋作用潛在普通股 之影響					
員工認股權	-	-	1,250		
稀釋每股盈餘					
屬於普通股股東之 純益加潛在普通股 之影響	<u>\$ 150,559</u>	<u>\$ 131,999</u>	<u>39,904</u>	<u>\$ 3.77</u>	<u>\$ 3.31</u>
九十三年度					
純 益	<u>\$ 138,688</u>	<u>\$ 144,657</u>			
基本每股盈餘					
屬於普通股股東之 純益	\$ 138,688	\$ 144,657	38,214	<u>\$ 3.63</u>	<u>\$ 3.79</u>
具稀釋作用潛在普通股 之影響					
員工認股權	-	-	1,339		
稀釋每股盈餘					
屬於普通股股東之 純益加潛在普通股 之影響	<u>\$ 138,688</u>	<u>\$ 144,657</u>	<u>39,553</u>	<u>\$ 3.51</u>	<u>\$ 3.66</u>

計算每股盈餘時，無償配股之影響（參閱股東權益變動表及附註 股東權益）已列入追溯調整。因追溯調整，九十三年度稅後基本及稀釋每股盈餘，分別由 4.83 元及 4.62 元減少為 3.79 元及 3.66 元。

關係人交易

關係人之名稱及其關係

關係人名稱	與本公司之關係
宜碩科技（上海）有限公司（宜碩公司）	本公司間接持股88%之子公司
宜特科技（昆山）電子有限公司（宜特昆山公司）	本公司間接持股100%之子公司
昆山宜捷科技電子有限公司（昆山宜捷公司）	本公司間接持股100%之子公司
宜特電子公司	本公司持股100%之子公司
標準公司（註二）	本公司持股100%之子公司
益碩公司	按權益法計價之被投資公司
竣詠公司（註二）	本公司持股63%之子公司
汎銓科技股份有限公司（汎銓公司）	本公司間接持股51%之子公司
智發公司（註一）	按權益法計價之被投資公司
其他	具有實質控制關係，但無交易之關係人，請參閱附註

註一：該公司於九十四年底並非本公司之關係人，其九十三年度之交易及餘額僅供比較參考之用。

註二：該公司於九十三年底並非本公司之關係人，其九十三年度之交易及餘額僅供比較參考之用。

關係人交易

	九十四年		九十三年	
	金額	%	金額	%
全年度				
營業收入淨額				
標準公司	\$ 631	-	\$ 640	-
宜特電子公司	313	-	-	-
汎銓公司	21	-	-	-
竣詠公司	5	-	79	-
	<u>\$ 970</u>	<u>-</u>	<u>\$ 719</u>	<u>-</u>
進貨				
宜特電子公司	<u>\$ 229</u>	<u>-</u>	<u>\$ -</u>	<u>-</u>

（接次頁）

(承前頁)

	九	十	四	年	九	十	三	年
	金	額	%		金	額	%	
製造費用								
標準公司	\$	1,759	1		\$	476	-	
宜特電子公司		621	-			-	-	
汎銓公司		452	-			-	-	
	\$	<u>2,832</u>	<u>1</u>		\$	<u>476</u>	<u>-</u>	
營業費用								
標準公司	\$	247	-		\$	-	-	
宜特電子公司		143	-			-	-	
竣詠公司		106	-			-	-	
汎銓公司		24	-			-	-	
	\$	<u>520</u>	<u>-</u>		\$	<u>-</u>	<u>-</u>	
處分固定資產價款								
宜特昆山公司	\$	7,060	51		\$	-	-	
宜碩公司		4,388	32			-	-	
	\$	<u>11,448</u>	<u>83</u>		\$	<u>-</u>	<u>-</u>	
購置固定資產								
宜特電子公司	\$	2,523	2		\$	-	-	
竣詠公司		90	-			-	-	
	\$	<u>2,613</u>	<u>2</u>		\$	<u>-</u>	<u>-</u>	
購置遞延資產								
宜特電子公司	\$	449	7		\$	-	-	
租金收入								
益碩公司	\$	600	55		\$	600	40	
標準公司		198	18			-	-	
竣詠公司		195	18			432	28	
智發公司		-	-			120	8	
	\$	<u>993</u>	<u>91</u>		\$	<u>1,152</u>	<u>76</u>	
年底餘額								
應收票據								
標準公司	\$	-	-		\$	42	-	
應收帳款								
宜特電子公司	\$	73	-		\$	-	-	
汎銓公司		21	-			-	-	
	\$	<u>94</u>	<u>-</u>		\$	<u>-</u>	<u>-</u>	
其他應收關係人帳款								
宜特昆山公司	\$	12,572	69		\$	-	-	
昆山宜捷公司		4,425	24			-	-	
宜碩公司		1,128	6			5,339	77	

(接次頁)

(承前頁)

	九	十	四	年	九	十	三	年
	金	額	%		金	額	%	
標準公司	\$	101	1		\$	-	-	
益碩公司		75	-			322	5	
宜特電子公司		-	-			949	14	
竣詠公司		-	-			298	4	
		<u>\$ 18,301</u>	<u>100</u>			<u>\$ 6,908</u>	<u>100</u>	
應付關係人帳款								
標準公司	\$	1,168	52		\$	258	100	
宜特電子公司		587	26			-	-	
汎銓公司		500	22			-	-	
		<u>\$ 2,255</u>	<u>100</u>			<u>\$ 258</u>	<u>100</u>	
應付設備款								
宜特電子公司	\$	2,649	19		\$	-	-	
存入保證金								
益碩公司	\$	100	100		\$	100	63	

本公司向關係人進銷貨之產品移轉價格係依一般交易常規訂定，並無其他相當之產品價格可供比較。本公司之一般收付款條件皆為月結或季結或專案結六十天至九十天。

本公司對關係人出售及購買固定資產，其交易條件係按雙方議定價格辦理，相關處分利益已予遞延。

本公司與關係人間之租賃契約，其有關租金之決定及收取方式與一般租賃交易相當。

除上述情形外，本公司與關係人間之其他交易，係按一般交易常規辦理。

其他應收關係人帳款係代子公司及被投資公司購置固定資產、原物料及代墊款項等。

質抵押之資產

本公司下列資產已提供作為長期銀行借款融資額度之擔保品：

	九	十	四	年	九	十	三	年
	十二月	三十一日			十二月	三十一日		
固定資產－淨額		<u>\$187,797</u>				<u>\$129,190</u>		

重大承諾事項

截至九十四年底止，本公司之承諾事項如下：

本公司代昆山宜捷公司及宜特昆山公司背書保證額度皆為美金 750 仟元。

本公司已開立未使用信用狀金額約為日幣 1,490 仟元、美金 963 仟元、歐元 5 仟元及英鎊 3 仟元。

重大之期後事項

本公司於九十五年二月十三日發行國內第一次無擔保可轉換公司債 300,000 仟元，票面年利率 0%，發行期間五年，公司債持有人得於發行之日起滿三個月後至到期日前十日止，依契約規定請求轉換為本公司普通股，轉換價格於發行當時訂為每股 53.5 元，嗣後則依受託契約規定調整。依受託契約規定，當分別符合特定條件時，公司債持有人得享有債券賣回權，本公司得享有債券贖回權。

依公司債發行及轉換辦法規定，債權人得於本轉換債發行滿三年，要求本公司以債券面額加計利息補償金將其所持有之本轉換債贖回；滿三年之利息補償金為債券面額之 3.03%（實質收益率 1%），應於賣回基準日後三個營業日內以現金贖回本轉換債。

附註揭露事項

重大交易事項及 轉投資事業相關資訊：本公司除下列事項外，並無其他應揭露事項。

為他人背書保證：

單位：美金仟元

編號	背書保證者 公司名稱	被背書保證對象		對單一企業背 書保證之限額	本期最高背書 保證餘額	期 末 背 書 保 證 餘 額	以財產擔保之 背書保證金額	累計背書保證 金額佔最近期 財務報表淨值 之 比 率	背 書 保 證 最 高 限 額
		公司名稱	關 係						
0	本公司	昆山宜捷公司	間接持股 100% 之子公司	註	美金 750	美金 750	\$ -	0.1%	註
		宜特昆山公司	間接持股 100% 之子公司	註	美金 750	美金 750	-	0.1%	註

註：本公司對外背書保證責任總額以不超過本公司最近期財務報告淨值為限，對單一企業背書保證責任限額，以不超過本公司最近期財務報告淨值之百分之二十，並不得超過被擔保企業最近期財務報告淨值之百分之三十為限；本公司之子公司其背書保證金額不受限制。因業務關係對企業背書保證，其累積保證金額以不超過本公司最近一年度與其務往來交易總額為限。所稱業務往來金額係指雙方間進貨或銷貨金額孰高者。

期末持有有價證券情形：

單位：新台幣仟元及美金仟元

持有之公司	有價證券種類	有價證券名稱	與有價證券發行人之關係	帳列科目	期				備註
					單位數 (仟)	帳面金額 (註一)	持 股 比 例	市 價 股 權 淨 值	
本公司	股 票	Samoa IST	本公司之子公司	長期股權投資	7,476	\$ 237,268	100	\$ 237,268	註二
	股 票	標準公司	本公司之子公司	長期股權投資	5,000	70,044	100	54,604	註二
	股 票	竣詠公司	本公司之子公司	長期股權投資	1,650	15,424	63	12,878	註二
	股 票	宜特電子公司	本公司之子公司	長期股權投資	2,000	14,813	100	14,813	註二
	股 票	益碩公司	按權益法計價之被投資公司	長期股權投資	900	745	30	745	註二
	股 票	程智公司	按成本法計價之被投資公司	長期股權投資	217	3,000	1	4,127	註三
Samoa IST	股 票	Brunei Integrated Service Technology (Brunei IST)	本公司之子公司	長期股權投資	6,551	美金6,472	100	美金6,472	註二
	股 票	Mauritius Ample Fortress Co., Ltd.	本公司之子公司	長期股權投資	925	美金 750	100	美金 750	註二
Brunei IST	股 權	宜特昆山公司	本公司之子公司	長期股權投資	-	美金2,408	100	美金2,408	註二
	股 權	宜碩公司	本公司之子公司	長期股權投資	-	美金2,034	88	美金2,034	註二
	股 權	昆山宜捷公司	本公司之子公司	長期股權投資	-	美金2,021	100	美金2,021	註二
Mauritius Ample Fortress Co., Ltd.	股 票	Mauritius Innovative & Superior Technologies Inc.	本公司之子公司	長期股權投資	925	美金 750	50	美金 750	註二
Mauritius Innovative & Superior Technologies Inc.	股 權	誠碩科技(上海)有限公司(誠碩公司)	本公司之子公司	長期股權投資	-	美金1,451	100	美金1,451	註二
標準公司	基 金	寶來全球金融基金	-	短期投資	1,002	10,003	-	10,003	-
竣詠公司	股 票	汎銓公司	本公司之子公司	長期股權投資	2,000	18,129	80	18,129	註二

註一：上列有價證券於九十四年底無提供擔保、質押借款或其他約定受限制者。

註二：係按同期間經會計師查核之財務報表計算。

註三：係按同期間未經會計師查核之財務報表計算。

累積買進或賣出同一有價證券之金額達新台幣一億元或實收資本額百分之二十以上：

買、賣之公司	有價證券種類	有價證券名稱	帳列科目	交易對象	關 係	初 買				入 賣				出 期		備 註	
						股數(仟股)	金 額	股數(仟股)	金 額	股數(仟股)	售 價	帳面成本	處分損益	股數(仟股)	金 額		
本公司	股票	Samoa IST	長期股權投資	本公司之子公司	-	2,076	\$ 62,848	5,400	\$174,914	-	\$ -	\$ -	\$ -	-	7,476	\$237,268	

註：期末帳面價值含按權益法認列之投資損益及累積換算調整數。

被投資公司名稱、所在地區...等相關資訊：

單位：新台幣仟元及美金仟元

投資公司名稱	被投資公司名稱	所 在 地 區	主 要 營 業 項 目	原 始 投 資 金 額		期 末 持 有		被投資公司本年度(損)益	本年度認列之投資(損)益	備 註
				本期期末	上期期末	股 數 比 率 (仟 股) (%)	帳 面 金 額			
本公司	Samoa IST	薩摩亞	投資業務	美金7,476	美金2,076	7,476	100	(\$ 8,949)	(\$ 8,949)	子公司
	標準公司	新竹市	從事電子產品測試等業務	70,000	-	5,000	100	2,869	44	子公司
	竣詠公司	新竹市	電子產品銷售業務	16,500	-	1,650	63	(2,480)	(1,076)	子公司
	宜特電子公司	新竹市	電子零組件製造及銷售業	20,000	10,000	2,000	100	(3,340)	(3,340)	子公司
	益碩公司	新竹市	資訊軟體服務業	9,000	9,000	900	30	(8,505)	(2,552)	按權益法計價之被投資公司

(接次頁)

(承前頁)

投資公司名稱	被投資公司名稱	所在地	主要營業項目	原始投資金額		期未持有		被投資公司本年度(損)益	本年度認列之投資(損)益	備註	
				本期期末	上期期末	股數(仟股)	比率(%)				
Samoa IST	Brunei IST	汶萊	投資業務	美金6,551	美金1,551	6,551	100	美金6,472	(美金 213)	(美金 213)	孫公司
	Mauritius Ample Fortress Co., Ltd.	摩里西斯	投資業務	美金 925	美金 525	925	100	美金 750	(美金 65)	(美金 65)	孫公司
Brunei IST	宜碩公司	中國上海市	從事電子零組件生產製造、設計測試及銷售等業務	美金1,548	美金 1,548	-	88	美金2,034	美金 462	美金 408	曾孫公司
	宜特昆山公司	中國昆山市	從事商品檢測等業務	美金2,650	-	-	100	美金2,408	(美金 263)	(美金 263)	曾孫公司
	昆山宜捷公司	中國昆山市	從事電子零組件生產製造、設計測試及銷售等業務	美金2,350	-	-	100	美金2,021	(美金 363)	(美金 363)	曾孫公司
Mauritius Ample Fortress Co., Ltd.	Mauritius Innovative & Superior Technologies Inc.	摩里西斯	投資業務	美金 925	美金 525	925	50	美金 750	(美金 130)	(美金 65)	曾孫公司
Mauritius Innovative & Superior Technologies Inc.	誠碩公司	中國上海市	從事電磁波檢測等業務	美金1,800	美金1,050	-	100	美金1,451	(美金 130)	(美金 130)	玄孫公司
瓊詠公司	汎銘公司	新竹市	電子零組件製造及銷售業	20,000	-	2,000	80	18,129	(2,339)	(1,871)	孫公司

大陸投資資訊：

大陸被投資公司名稱、主要營業項目、實收資本額、投資方式、資金匯出入情形、持股比例、投資損益、期末投資帳面價值、已匯回投資損益及赴大陸地區投資限額：

單位：新台幣仟元及美金仟元

大陸被投資公司名稱	主要營業項目	實收資本額	投資方式	本期期初自台灣匯出累積投資金額	本期匯出或收回金額		本期期末自台灣匯出累積投資金額	本公司直接或間接投資之持股比例	本期認列投資損益	期末投資帳面價值	截至本期止已匯回投資收益
					匯出	收回					
宜碩公司	從事電子零組件生產製造、設計測試及銷售等業務	\$57,619 (美金 1,754)	註一	\$ 50,852 (美金 1,548)	\$ -	\$ -	\$50,852 (美金 1,548)	88%	\$ 13,403 (美金 408) 註二	\$66,817 (美金2,034)	\$ -
昆山宜捷公司	從事電子零組件生產製造、設計測試及銷售等業務	77,198 (美金 2,350)	註一	-	77,198 (美金 2,350)	-	77,198 (美金 2,350)	100%	(11,925) (美金 363) 註二	66,390 (美金 2,021)	-
宜特昆山公司	從事商品測試等業務	87,053 (美金 2,650)	註一	-	87,053 (美金 2,650)	-	87,053 (美金 2,650)	100%	(8,640) (美金 263) 註二	79,103 (美金 2,408)	-
誠碩公司	從事電磁波檢測等業務	59,130 (美金 1,800)	註一	17,246 (美金 525)	12,319 (美金 375)	-	29,565 (美金 900)	50%	(2,135) (美金 65) 註二	24,638 (美金 750)	-

本期期末累計自台灣匯出赴大陸地區投資金額	經濟部投審會核准投資金額	依經濟部投審會規定赴大陸地區投資限額(註三)
\$ 50,852 (美金 1,548)	\$ 50,852 (美金 1,548)	\$ 305,335
77,198 (美金 2,350)	77,198 (美金 2,350)	
87,053 (美金 2,650)	87,053 (美金 2,650)	
29,565 (美金 900)	32,850 (美金 1,000)	

註一：投資方式係透過第三地區投資設立公司再投資大陸公司。

註二：係依經母公司會計師查核之財務報表計算。

註三：依據投審會九十年十一月二十日「在大陸地區從事投資或技術合作審查原則」規定之限額計算。

註四：本表相關數字涉及外幣者，以財務報告日之匯率換算為新台幣。

與大陸被投資公司直接或間接經由第三地區所發生下列之重大交易事項，暨其價格、付款條件、未實現損益及其他有助於瞭解大陸投資對財務報表影響之有關資料：請參閱附註。

金融商品交易：

本公司九十三年度未從事任何衍生性金融商品交易；九十四年度衍生性金融商品交易資料如下：

合約金額及名目 本金金額及信用風險

利率交換合約

本公司與銀行簽訂利率交換合約，用以規避長期借款之利率變動風險，截至九十四年底止，本公司簽訂之利率交換合約如下：

單位：仟元

合約簽訂日期	期	間	合約金額
94年6月27日	94年6月24日~	97年6月25日	\$80,000

市場價格風險

因本公司九十四年底之衍生性金融商品為避險性質，其因利率變動產生之損益大致會與被避險項目之損益相抵銷，故市場價格風險並不重大。

流動性風險、現金流量風險及未來現金需求之金額、期間、不確定性

本公司利率交換合約之利率已確定，不致有重大之籌資風險或現金流量風險。

持有衍生性金融商品之種類、目的及達成該目的之策略

本公司之衍生性金融商品因非交易目的而持有。訂定利率交換合約，主要係為規避長期借款之利率變動產生之風險。本公司之避險策略係以達成能夠規避大部分市場價格風險為目的，故以與被避險項目公平價值變動呈高度負相關之衍生性金融商品作為避險工具，並作定期評估。

衍生性金融商品於財務報表上之表達方法

利率交換合約所產生之應收及應付利息互為抵減，其差額列為流動資產或流動負債。

金融性商品之公平價值

非衍生性金融商品	九 十 四 年		九 十 三 年	
	十二月三十一日	十二月三十一日	十二月三十一日	十二月三十一日
	帳面價值	公平價值	帳面價值	公平價值
<u>資 產</u>				
現金	\$ 50,398	\$ 50,398	\$ 39,890	\$ 39,890
應收票據及帳款	174,331	174,331	137,056	137,056
其他應收關係人帳款	18,301	18,301	6,908	6,908
其他金融資產（含應收租賃款—非流動）	3,197	3,197	3,972	3,972
長期股權投資	341,294	324,435	78,055	78,055
存出保證金	4,199	4,199	4,293	4,293
<u>負 債</u>				
短期銀行借款	131,961	131,961	48,973	48,973
應付商業本票	19,958	19,958	29,942	29,942
應付票據及帳款（含關係人）	19,293	19,293	16,165	16,165
應付設備款	13,784	13,784	10,067	10,067
長期銀行借款（含一年內到期部分）	252,717	252,717	87,971	87,971
存入保證金	100	100	158	158
<u>衍 生 性 金 融 商 品</u>				
利率交換合約	-	(267)	-	-

本公司估計金融商品公平價值所使用之方法及假設如下：

短期金融商品以其在資產負債表上之帳面價值估計其公平價值，因為此類商品到期日甚近，其帳面價值應屬估計公平價值之合理基礎。此方法應用於現金、應收票據及帳款、其他應收關係人帳款、其他金融資產、短期銀行借款、應付商業本票、應付票據及帳款（含關係人）及應付設備款。

長期股權投資於非上市（櫃）者，以資產負債表日之股權淨值或帳面價值作為估計其公平價值之基礎。

存出（入）保證金之未來收（付）現金額與帳面金額相近，故以帳面金額為公平價值。

本公司之長期銀行借款利率均屬浮動利率，帳面價值即為公平價值。

衍生性金融商品之公平價值，係假設本公司若依約定在報表日終止合約，預計所能取得（正數）或必須支付（負數）之金額。

因部分金融商品及非金融商品無須列示其公平價值，是以上表所列之公平價值總數並不代表本公司之總價值。

部門別財務資訊

產業別財務資訊：不適用。

地區別財務資訊：不適用。

外銷銷貨資訊：無。

重要客戶資訊：無

宜特科技股份有限公司及子公司

合併財務報表暨會計師查核報告

民國九十四及九十三年度

地址：新竹市埔頂路二十二號一樓

電話：(〇三)五七八二二六六

關係企業合併財務報表聲明書

本公司民國九十四年度（自九十四年一月一日至十二月三十一日止）依「關係企業合併營業報告書關係企業合併財務報表及關係報告書編製準則」應納入編製關係企業合併財務報表之公司與依財務會計準則公報第七號應納入編製母子公司合併財務報表之公司均相同，且關係企業合併財務報表所應揭露相關資訊於前揭母子公司合併財務報表中均已揭露，爰不再另行編製關係企業合併財務報表。

特此聲明

宜特科技股份有限公司

董事長：杜忠哲

中華民國九十五年二月十三日

合併財務報表會計師查核報告

宜特科技股份有限公司 公鑒：

宜特科技股份有限公司及子公司民國九十四年及九十三年十二月三十一日之合併資產負債表，暨民國九十四年及九十三年一月一日至十二月三十一日之合併損益表、合併股東權益變動表及合併現金流量表，業經本會計師查核竣事。上開合併財務報表之編製係管理階層之責任，本會計師之責任則為根據查核結果對上開合併財務報表表示意見。

本會計師係依照會計師查核簽證財務報表規則及一般公認審計準則規劃並執行查核工作，以合理確信財務報表有無重大不實表達。此項查核工作包括以抽查方式獲取財務報表所列金額及所揭露事項之查核證據、評估管理階層編製財務報表所採用之會計原則及所作之重大會計估計，暨評估財務報表整體之表達，本會計師相信此項查核工作可對所表示之意見提供合理之依據。

依本會計師之意見，第一段所述合併財務報表在所有重大方面係依照證券發行人財務報告編製準則及一般公認會計原則編製，足以允當表達宜特科技股份有限公司及子公司民國九十四年及九十三年十二月三十一日之合併財務狀況，暨民國九十四年及九十三年度之合併經營成果與合併現金流量。

如合併財務報表附註二所述，宜特科技股份有限公司及子公司自民國九十四年一月一日起，依新修訂後財務會計準則公報第七號「合併財務報表」規定，將有控制能力之所有被投資公司列入合併財務報表編製個體，惟不需追溯重編民國九十三年度合併財務報表。依修訂前之前述公報規定，宜特科技股份有限公司持有百分之五十以上之子公司均未達編製合併財務報表之標準，因是宜特科技股份有限公司及子公司民國九十三年度合併財務報表係與宜特科技股份有限公司之財務報表相同。

勤業眾信會計師事務所
會計師 黃 裕 峰

會計師 黃 樹 傑

財政部證券暨期貨管理委員會核准文
號
台財證六字第 0920123784 號

財政部證券暨期貨管理委員會核准文號
台財證六字第 0920123784 號

中 華 民 國 九 十 五 年 二 月 十 三 日

宜特科技股份有限公司及子公司
合併資產負債表
民國九十四年及九十三年十二月三十一日

單位：新台幣仟元，惟
每股面額為元

代 碼	資 產	九 十 四 年 十 二 月 三 十 一 日		九 十 三 年 十 二 月 三 十 一 日		代 碼	負 債 及 股 東 權 益	九 十 四 年 十 二 月 三 十 一 日		九 十 三 年 十 二 月 三 十 一 日	
		金 額	%	金 額	%			金 額	%	金 額	%
	流動資產						流動負債				
1100	現 金	\$ 113,362	8	\$ 39,890	4	2102	短期銀行借款(附註九)	\$ 183,724	13	\$ 48,973	6
1260	質押活期存款(附註十八)	986	-	-	-	2110	應付商業本票(附註十)	19,958	2	29,942	3
1291	質押定期存款(附註十八)	11,776	1	-	-	2120	應付票據	14,633	1	3,846	1
1110	短期投資(附註二及三)	10,003	1	-	-	2140	應付帳款(附註十七)	51,858	4	12,319	1
1120	應收票據(附註十七)	16,036	1	16,632	2	2160	應付所得稅(附註二及十四)	5,536	-	3,541	-
1140	應收帳款—減備抵呆帳九十四年 4,499 元及九十三年 3,500 仟元後之淨額 (附註二)	206,912	15	120,424	14	2170	應付費用及其他流動負債	72,304	5	30,252	4
1180	其他應收關係人帳款(附註十七)	-	-	6,908	1	2224	應付設備款	15,762	1	10,067	1
1190	其他金融資產—流動(附註二及四)	1,162	-	1,162	-	2272	一年內到期長期銀行借款(附註十一及十八)	61,988	4	3,724	-
1210	存 貨(附註二及五)	30,543	2	-	-	21XX	流動負債合計	425,763	30	142,664	16
1286	遞延所得稅資產—流動(附註二及十四)	2,786	-	435	-		長期付息負債				
1298	預付款項及其他流動資產(附註二及十三)	33,669	2	15,578	2	2421	長期銀行借款(附註十一及十八)	190,729	13	84,247	10
11XX	流動資產合計	427,235	30	201,029	23		其他負債				
	長期股權投資(附註二及六)					2810	應計退休金負債(附註二及十三)	1,434	-	-	-
142101	按權益法計價之長期股權投資	-	-	75,055	9	2820	存入保證金(附註十七)	-	-	158	-
142102	按成本法計價之長期股權投資	3,000	-	3,000	-	2881	遞延貸項(附註二)	-	-	865	-
1421	長期股權投資合計	3,000	-	78,055	9	28XX	其他負債合計	1,434	-	1,023	-
	固定資產(附註二、七及十八)					2XXX	負債合計	617,926	43	227,934	26
	成 本						股東權益(附註二及十二)				
1501	土 地	43,435	3	43,435	5		母公司股東權益				
1521	房屋及建築	67,821	5	67,821	8	3110	股本—每股面額 10 元；額定 50,000 仟股；九十四年發行 38,816 仟股 ，九十二年發行 29,950 仟股	388,156	27	299,497	34
1531	機器設備	822,887	58	455,147	52		資本公積				
1551	運輸設備	10,739	1	5,516	1	3211	股票溢價	196,745	14	195,000	22
1561	生財器具	36,138	2	12,853	1	3260	長期股權投資	148	-	148	-
1631	租賃改良	62,309	4	703	-	3310	法定盈餘公積	33,987	3	19,522	2
1681	其他設備	49,196	3	30,225	3	3320	特別盈餘公積	4,533	-	-	-
15X1	成本合計	1,092,525	76	615,700	70	3350	未分配盈餘	135,847	10	146,519	17
15X9	累積折舊	(202,932)	(14)	(93,009)	(11)	3420	累積換算調整數	3,921	-	(4,534)	(1)
1672	預付設備款	56,822	4	41,448	5	31XX	母公司股東權益合計	763,337	54	656,152	74
15XX	固定資產淨額	946,415	66	564,139	64	3610	少數股權(附註二)	47,226	3	-	-
	無形資產					3XXX	股東權益合計	810,563	57	656,152	74
1760	合併商譽(附註二)	15,117	1	-	-						
1770	遞延退休金成本(附註二及十三)	642	-	-	-						
17XX	無形資產合計	15,759	1	-	-						
	其他資產										
1820	存出保證金	5,489	-	4,293	-						
1830	遞延資產—淨額(附註二及八)	20,948	2	10,900	1						
1846	應收租賃款—非流動(附註二及四)	2,035	-	2,810	-						
1860	遞延所得稅資產—非流動(附註二及十四)	7,608	1	22,860	3						
18XX	其他資產合計	36,080	3	40,863	4						
1XXX	資 產 總 計	\$1,428,489	100	\$ 884,086	100		負債及股東權益總計	\$1,428,489	100	\$ 884,086	100

後附之附註係本合併財務報表之一部分。
(請參閱勤業眾信會計師事務所民國九十五年二月十三日查核報告)

董事長：杜忠哲

經理人：余維斌

會計主管：王瑜榮

宜特科技股份有限公司及子公司

合併損益表

民國九十四年及九十三年一月一日至十二月三十一日

單位：新台幣仟元，惟合併每股盈餘為元

代碼	九十四年度			九十三年度		
	金額	%	金額	金額	%	
4110	營業收入總額	\$700,876		\$431,833		
4190	銷貨退回及折讓	1,417		256		
4100	營業收入淨額 (附註二及十七)	699,459	100	431,577	100	
5110	營業成本 (附註十五及十七)	371,972	53	209,852	49	
5910	營業毛利	327,487	47	221,725	51	
	營業費用 (附註十五)					
6100	銷售費用	27,575	4	16,906	4	
6200	管理費用	132,985	19	54,061	13	
6300	研究發展費用	21,667	3	14,967	3	
6000	合計	182,227	26	85,934	20	
6900	營業利益	145,260	21	135,791	31	
	營業外收入及利益					
7160	兌換淨益 (附註二)	4,973	1	-	-	
7110	利息收入	825	-	52	-	
7140	處分短期投資淨益 (附註二)	185	-	-	-	
7210	租金收入 (附註十七)	122	-	1,512	1	
7140	處分長期股權投資利益 (附註二)	-	-	10,093	2	
7130	處分固定資產利益 (附註二)	-	-	299	-	
7480	什項收入	1,334	-	59	-	
7100	合計	7,439	1	12,015	3	

(接次頁)

(承前頁)

代碼	九 十 四 年 度		九 十 三 年 度		
	金 額	%	金 額	%	
	營業外費用及損失				
7510	\$ 8,884	1	\$ 2,032	-	
7540	處分長期股權投資損失 (附註二及六)	88	-	-	
7530	處分固定資產損失 (附註二)	81	-	-	
7521	按權益法認列之投資淨 損(附註二及六)	-	7,052	2	
7560	兌換淨損(附註二)	-	31	-	
7880	什項支出	86	3	-	
7500	合 計	<u>9,139</u>	<u>9,118</u>	<u>2</u>	
7900	稅前利益	143,560	138,688	32	
8110	所得稅費用(利益) (附註二及十四)	<u>19,135</u>	<u>(5,969)</u>	<u>(2)</u>	
9600	合併純益	<u>\$124,425</u>	<u>\$144,657</u>	<u>34</u>	
	歸屬予：				
9601	母公司股東	\$131,999	\$144,657	34	
9602	少數股權	<u>(7,574)</u>	<u>-</u>	<u>-</u>	
		<u>\$124,425</u>	<u>\$144,657</u>	<u>34</u>	
代碼	稅 前 稅 後		稅 前 稅 後		
	合併每股盈餘(附註十六)				
9750	合併基本每股盈餘	<u>\$ 3.90</u>	<u>\$ 3.41</u>	<u>\$ 3.63</u>	<u>\$ 3.79</u>
9850	合併稀釋每股盈餘	<u>\$ 3.77</u>	<u>\$ 3.31</u>	<u>\$ 3.51</u>	<u>\$ 3.66</u>

後附之附註係本合併財務報表之一部分。

(請參閱勤業眾信會計師事務所民國九十五年二月十三日查核報告)

董事長：杜忠哲

經理人：余維斌

會計主管：王瑜棻

宜特科技股份有限公司及子公司
合併股東權益變動表
民國九十四年及九十三年一月一日至十二月三十一日

單位：新台幣仟元

	母 公 司		股 東		權 益		少 數 股 權 (附註二)	股 東 權 益 合 計					
	發 行 股 本 股數(仟股)	金 額	資 本 公 積 股 票 溢 價	(附 註 二 及 十 二) 長 期 股 權 投 資 合 計	保 留 盈 餘 (附 註 十 二) 法 定 盈 餘 公 積	未 分 配 盈 餘 特 別 盈 餘 公 積			累 積 換 算 調 整 數 (附 註 二)	合 計			
九十三年一月一日餘額	21,855	\$ 218,554	\$ 195,000	\$ 148	\$ 195,148	\$ 10,357	\$ -	\$ 94,473	\$ 104,830	(\$ 760)	\$ 517,772	\$ -	\$ 517,772
盈餘分配													
法定盈餘公積	-	-	-	-	-	9,165	-	(9,165)	-	-	-	-	-
股票紅利-32%	7,093	70,929	-	-	-	-	-	(70,929)	(70,929)	-	-	-	-
員工紅利-股票	1,002	10,014	-	-	-	-	-	(10,014)	(10,014)	-	-	-	-
董監事酬勞	-	-	-	-	-	-	-	(2,503)	(2,503)	-	(2,503)	-	(2,503)
分配後餘額	29,950	299,497	195,000	148	195,148	19,522	-	1,862	21,384	(760)	515,269	-	515,269
換算調整數	-	-	-	-	-	-	-	-	-	(3,774)	(3,774)	-	(3,774)
九十三年度合併純益	-	-	-	-	-	-	-	144,657	144,657	-	144,657	-	144,657
九十三年十二月三十一日餘額	29,950	299,497	195,000	148	195,148	19,522	-	146,519	166,041	(4,534)	656,152	-	656,152
員工執行認股權	472	4,717	1,745	-	1,745	-	-	-	-	-	6,462	-	6,462
盈餘分配													
法定盈餘公積	-	-	-	-	-	14,465	-	(14,465)	-	-	-	-	-
特別盈餘公積	-	-	-	-	-	-	4,533	(4,533)	-	-	-	-	-
股票紅利-24%	7,188	71,879	-	-	-	-	-	(71,879)	(71,879)	-	-	-	-
現金股利-11%	-	-	-	-	-	-	-	(32,945)	(32,945)	-	(32,945)	-	(32,945)
員工紅利-股票	1,206	12,063	-	-	-	-	-	(12,063)	(12,063)	-	-	-	-
員工紅利-現金	-	-	-	-	-	-	-	(3,016)	(3,016)	-	(3,016)	-	(3,016)
董監事酬勞	-	-	-	-	-	-	-	(3,770)	(3,770)	-	(3,770)	-	(3,770)
分配後餘額	38,816	388,156	196,745	148	196,893	33,987	4,533	3,848	42,368	(4,534)	622,883	-	622,883
換算調整數	-	-	-	-	-	-	-	-	-	8,455	8,455	722	9,177
九十四年度合併純益	-	-	-	-	-	-	-	131,999	131,999	-	131,999	(7,574)	124,425
少數股權增加	-	-	-	-	-	-	-	-	-	-	-	54,078	54,078
九十四年十二月三十一日餘額	38,816	\$ 388,156	\$ 196,745	\$ 148	\$ 196,893	\$ 33,987	\$ 4,533	\$ 135,847	\$ 174,367	\$ 3,921	\$ 763,337	\$ 47,226	\$ 810,563

後附之附註係本合併財務報表之一部分。

(請參閱勤業眾信會計師事務所民國九十五年二月十三日查核報告)

董事長：杜忠哲

經理人：余維斌

會計主管：王瑜茶

宜特科技股份有限公司及子公司

合併現金流量表

民國九十四年及九十三年一月一日至十二月三十一日

單位：新台幣仟元

	<u>九十四年度</u>	<u>九十三年度</u>
營業活動之現金流量		
歸屬予母公司股東之合併純益	\$ 131,999	\$ 144,657
歸屬予少數股權之合併純損	(7,574)	-
折舊及攤銷	101,819	49,663
按權益法認列之投資淨損	-	7,052
遞延所得稅	14,497	(16,155)
處分固定資產淨損(益)	81	(175)
已實現遞延利益	-	(124)
提列(迴轉)退休金費用	243	(251)
處分長期股權投資損失(利益)	88	(10,093)
營業資產及負債之淨變動		
應收票據	3,862	(8,057)
應收帳款	(66,609)	(47,931)
其他應收關係人帳款	-	(4,686)
存貨	(30,543)	-
預付款項及其他流動資產	(13,326)	(9,565)
應付票據	(5,383)	(2,140)
應付帳款	37,470	(3,366)
應付關係人帳款	-	(729)
應付所得稅	1,995	(6,858)
應付費用及其他流動負債	<u>35,821</u>	<u>15,661</u>
營業活動之淨現金流入	<u>204,440</u>	<u>106,903</u>
投資活動之現金流量		
質押活期存款增加	(986)	-
質押定期存款增加	(11,776)	-
短期投資減少	5,783	-
長期股權投資增加	-	(31,689)
處分長期股權投資價款	669	27,119
購置固定資產	(374,657)	(223,578)
處分固定資產價款	13,842	4,162
合併商譽增加	(17,305)	-
存出保證金增加	(1,100)	(1,031)
遞延資產增加	(9,474)	(9,377)
投資活動之淨現金流出	<u>(395,004)</u>	<u>(234,394)</u>

(接次頁)

(承前頁)

	<u>九十四年度</u>	<u>九十三年度</u>
融資活動之現金流量		
短期銀行借款增加	\$ 134,751	\$ 46,483
應付商業本票(減少)增加	(9,984)	29,942
長期銀行借款增加	164,746	61,869
股東現金紅利	(32,945)	-
員工現金紅利	(3,016)	-
董監事酬勞	(3,770)	(2,503)
存入保證金減少	(58)	(22)
員工執行認股權	6,462	-
少數股權增加	<u>13,729</u>	<u>-</u>
融資活動之淨現金流入	<u>269,915</u>	<u>135,769</u>
現金淨增加數	79,351	8,278
匯率影響數	11,414	-
子公司首次併入影響數	(17,293)	-
年初現金餘額	<u>39,890</u>	<u>31,612</u>
年底現金餘額	<u>\$ 113,362</u>	<u>\$ 39,890</u>
現金流量資訊之補充揭露		
支付利息	<u>\$ 8,244</u>	<u>\$ 1,898</u>
支付所得稅	<u>\$ 13</u>	<u>\$ 16,964</u>
支付部分現金之投資活動		
本年度固定資產增加數	\$ 379,966	\$ 228,615
年初應付設備款	10,453	5,030
年底應付設備款	(15,762)	(10,067)
本年度支付現金購置固定資產	<u>\$ 374,657</u>	<u>\$ 223,578</u>
取得部分現金之投資活動		
年初應收租賃款	\$ 3,972	\$ 5,134
處分設備價款	13,067	3,000
年底應收租賃款	(3,197)	(3,972)
本年度處分設備現金收入數	<u>\$ 13,842</u>	<u>\$ 4,162</u>
不影響現金流量之投資及融資活動		
一年內到期之長期銀行借款	<u>\$ 61,988</u>	<u>\$ 3,724</u>
一年內到期之應收租賃款	<u>\$ 1,162</u>	<u>\$ 1,162</u>

後附之附註係本合併財務報表之一部分。

(請參閱勤業眾信會計師事務所民國九十五年二月十三日查核報告)

董事長：杜忠哲

經理人：余維斌

會計主管：王瑜棻

宜特科技股份有限公司及子公司

合併財務報表附註

民國九十四及九十三年度

(除另予註明者外，金額以新台幣仟元為單位)

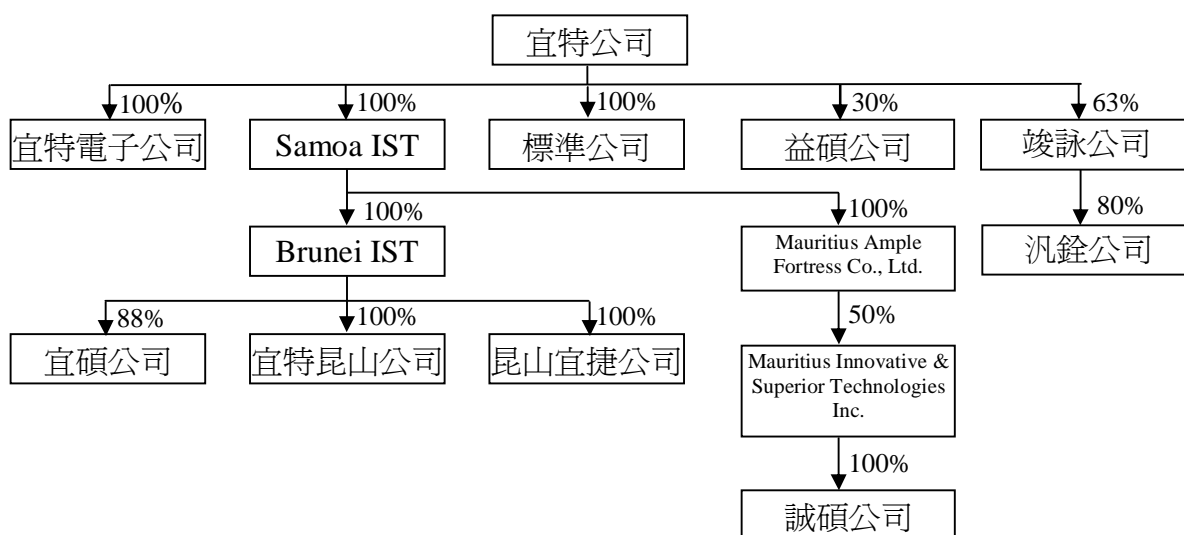
公司沿革

宜特科技股份有限公司(以下簡稱宜特公司)於八十三年九月經經濟部核准設立，主要業務為積體電路之研究開發製作、分析預燒、測試業務，半導體零件及其儀器、電子零件、電腦及其零組件之進出口及代理國內外廠商前各項產品之經銷報價及投標業務。

宜特公司股票自九十三年十二月二十八日起於財團法人中華民國證券櫃檯買賣中心上櫃買賣。

宜特公司之子公司包括於薩摩亞設立之 Samoa IST、宜特電子股份有限公司(以下簡稱宜特電子公司)、標準科技股份有限公司(以下簡稱標準公司)、益碩科技股份有限公司(以下簡稱益碩公司)及竣詠科技股份有限公司(以下簡稱竣詠公司)。Samoa IST 之子公司包括於汶萊設立之 Brunei IST 及於模里西斯設立之 Mauritius Ample Fortress Co., Ltd.。Brunei IST 之子公司包括宜碩科技(上海)有限公司(以下簡稱宜碩公司)、昆山宜捷科技電子有限公司(以下簡稱昆山宜捷公司)及宜特科技(昆山)電子有限公司(以下簡稱宜特昆山公司)。Mauritius Ample Fortress Co., Ltd. 之子公司為於模里西斯設立之 Mauritius Innovative & Superior Technologies Inc.。Mauritius Innovative & Superior Technologies Inc. 之子公司為誠碩科技(上海)有限公司(以下簡稱誠碩公司)。竣詠公司之子公司為汎銓科技股份有限公司(以下簡稱汎銓公司)。

截至九十四年底止，宜特公司及其具控制能力之被投資公司，其投資關係及持股比例如下列圖表：



Samoa IST、Brunei IST、Mauritius Ample Fortress Co., Ltd. 及 Mauritius Innovative & Superior Technologies Inc. 主要從事投資業務；宜特電子公司及汎銓公司主要從事電子零組件製造及銷售業；標準公司主要從事電子產品測試等業務；益碩公司主要從事資訊軟體服務業；竣詠公司主要從事電子產品銷售業務；宜碩公司及昆山宜捷公司主要從事電子零組件生產製造、設計測試及銷售等業務；宜特昆山公司主要從事商品檢測等業務；誠碩公司主要從事電磁波檢測等業務。

截至九十四年及九十三年底止，宜特公司及子公司員工總人數分別為 408 人及 170 人。

重要會計政策之彙總說明

本合併財務報表係依照證券發行人財務報告編製準則及一般公認會計原則編製。依照前述準則及原則編製財務報表時，宜特公司及子公司對於備抵呆帳、固定資產折舊、合併商譽攤銷、遞延資產攤銷及退休金等之提列，必須使用合理之估計金額，因估計通常係在不確定情況下作成之判斷，因此可能與將來實際結果有所差異。

重要會計政策彙總說明如下：

合併概況

合併財務報表編製準則

自九十四年一月一日起，採用新修訂財務會計準則公報第七號「合併財務報表」規定，將有控制能力之所有被投資公司列入合併財務報表編製個體，因是，宜特公司直接或透過子公司間接持有被投資公司有表決權股份超過百分之五十以上，及直接或間接持有表決權之股份雖未超過百分之五十，但宜特公司對其具有實質控制能力者，構成母公司關係，其財務報表予以合併。編製合併財務報表時，母子公司間重大之交易及其餘額，業已銷除。

合併財務報表編製主體如下：

九十四年度

投資公司名稱	子 公 司 名 稱	九 十 四 年 十二月三十一日 所持股權百分比	說 明
宜特公司	Samoa IST	100%	—
	宜特電子公司	100%	—
	標準公司	100%	—
	竣詠公司	63%	—
	益碩公司	30%	宜特公司取得益碩公司過半數之董事席次，宜特公司有控制益碩公司之財務、營運及人事方針，故對益碩公司具控制能力。
Samoa IST	Brunei IST	100%	—
	Mauritius Ample Fortress Co., Ltd.	100%	—
	Brunei IST	宜碩公司	88%
昆山宜捷公司		100%	—
宜特昆山公司		100%	—
Mauritius Ample Fortress Co., Ltd.	Mauritius Innovative & Superior Technologies Inc.	50%	—
Mauritius Innovative & Superior Technologies Inc.	誠碩公司	100%	—
竣詠公司	汎銓公司	80%	—

宜特公司及上述列入合併財務報表個體之子公司，以下合稱本公司。

本合併財務報表對其他少數股權股東持有益碩公司、竣詠公司、宜碩公司、Mauritius Innovative & Superior Technologies Inc. 及汎銓公司之股份，列於少數股權及少數股權損益項下。

本公司九十三年度合併財務報表係依據前述公報修訂前之規定編製，惟九十三年度母公司持股逾百分之五十之被投資公司 Samoa IST、宜特電子公司、Brunei IST、宜碩公司、Mauritius Ample Fortress Co., Ltd.、Mauritius Innovative & Superior Technologies Inc. 及誠碩公司，因個別資產總額及營業收入均未達母公司各該項金額之百分之十，且合計總資產或營業收入亦未達母公司總資產或營業收入百分之三十，因是未併入編製合併財務報表。因是九十三年度合併財務報表僅包括母公司之帳目。有關九十三年度未併入合併財務報表之子公司相互間之重大交易往來情形，請參閱附註。

資產與負債區分流動與非流動之標準

流動資產包括用途未受限制之現金，以及預期於一年內變現或耗用之資產；固定資產及其他不屬於流動資產之資產為非流動資產。流動負債為將於一年內清償之負債，負債不屬於流動負債者為非流動負債。

短期投資

主要係投資開放型基金受益憑證。以成本與市價孰低為評價基礎，跌價損失列入當年度損益計算。

成本與市價比較時，按總成本與總市價比較，並設置備抵投資跌價損失之評價科目處理之；市價回升時，在貸方餘額範圍內沖減評價科目。成本計算採用加權平均法。市價之決定，係年底淨資產價值。

備抵呆帳

備抵呆帳係按應收款項之收回可能性評估提列。本公司係依據對客戶之應收帳款帳齡分析，定期評估應收帳款之收回可能性。

應收租賃款

本公司資本租賃之會計處理，係將出租設備成本及其所隱含之利息均列為應收租賃款。隱含之利息收入列為未實現利息收入，並按利息法分期轉列為利息收入。

存 貨

存貨包括原物料、在製品、製成品及商品，係以成本與市價孰低法評價。比較成本與市價孰低時，係以全體項目為比較基礎。存貨成本之計算採用加權平均法。市價之決定，原物料為重置成本，在製品、製成品及商品為淨變現價值。

長期股權投資

本公司對被投資公司持有表決權股份達百分之二十以上或具有重大影響力者，採用權益法評價，以投資成本加（減）按持股比例認列被投資公司之純益（損）計算。取得股權或首次採用權益法時，投資成本與股權淨值間之差額，按五年平均攤銷。被投資公司發生純益（損）時，認列投資利益（損失），發放現金股利時則作為投資成本減項。被投資公司發行新股時，若未按持股比例認購，致使投資比例發生變動，並因而使投資之股權淨值發生增減時，其增減數調整資本公積及長期股權投資；前項調整如應借記資本公積，而長期股權投資所產生之資本公積餘額不足時，其差額借記保留盈餘。倘以其相關可回收金額衡量，有重大減損時，就其減損部分認列損失。

本公司與按權益法計價之被投資公司間順流交易所產生之未實現損益按持股比例予以銷除。遞延之未實現損益俟實現時始予認列。

持有被投資公司有表決權股份未達百分之二十且不具有重大影響力者，採用成本法評價。長期股權投資若有證據顯示其投資價值確已減損且回復之希望甚小，則調整其帳面價值，認列當年度投資損失。

長期股權投資出售成本係按加權平均法計算。

固定資產

固定資產係按成本減累積折舊計價。重大之更新及改良作為資本支出；修理及維護支出則作為當年度費用。

倘固定資產以其相關可回收金額衡量帳面價值有重大減損時，就其減損部分認列損失。嗣後若固定資產可回收金額增加時，將減損損失之迴轉認列為利益，惟固定資產於減損損失迴轉後之帳面價值，不得超過該項資產在未認列減損損失之情況下，減除應提列折舊後之帳面價值。

折舊係按平均法依下列耐用年數計提：房屋及建築，三至五十年；機器設備，二至十年；運輸設備，五至十年；生財器具，二至五年；租賃改良，二至十年；其他設備，二至十年。

固定資產出售或報廢時，其相關成本及累積折舊均自帳上減除，處分固定資產之利益或損失，依其性質列為當年度之營業外收入或費用。

合併商譽

合併商譽係原始投資成本與取得股權時被投資公司股權淨值間之差額，按直線法分五年平均攤銷。

倘合併商譽以其相關可回收金額衡量帳面價值有重大減損時，就其減損部分認列損失。其減損損失不得迴轉。

遞延資產

主要係崩應板、業務移轉費、專門技術、電腦軟體及其他之成本，依直線法分別按一至三年、五年、五年、三至五年及二年平均攤銷。

倘遞延資產以其相關可回收金額衡量帳面價值有重大減損時，就其減損部分認列損失。嗣後若遞延資產可回收金額增加時，將減損損失之迴轉認列為利益，惟遞延資產於減損損失迴轉後之帳面價值，不得超過該項資產在未認列減損損失之情況下，減除應提列攤銷後之帳面價值。

員工認股權

發行酬勞性員工認股權憑證，其給與日或修正日於九十三年一月一日（含）以後者，開始適用財團法人中華民國會計研究發展基金會解釋函相關規定。本公司選擇採用內含價值法處理，酬勞成本於符合認股權計畫所規定之員工服務年限內逐期認列為費用。

收入認列

營業收入原則上係於獲利過程完成時認列，其條件為 收入金額能可靠衡量； 與交易有關之經濟效益很有可能流向企業； 與交易相關之已發生及即將發生之成本能可靠衡量； 交易於資產負債表日之完成程度能可靠衡量時認列。

營業收入係按本公司與買方所協議交易對價（考量商業折扣及數量折扣後）之公平價值衡量；惟營業收入之對價為一年期以內之應收款時，其公平價值與到期值差異不大且交易量頻繁，則不按設算利率計算公平價值。

資本支出與收益支出之劃分

凡支出之效益及於以後各期者列為資產。其效益僅及於當期或無效者，列為費用或損失。

員工退休金

屬確定給付退休辦法之退休金係按精算結果認列；屬確定提撥退休辦法之退休金，係於員工提供服務之期間，將應提撥之退休基金數額認列為當年度費用。

大陸子公司支付予政府管理退休金計劃之基本養老保險費，於提列時認列為當年度費用。

所得稅

所得稅作跨期間之分攤，可減除暫時性差異、虧損扣抵及未使用投資抵減之所得稅影響數認列為遞延所得稅資產，並評估其可實現性，認列備抵評價金額；應課稅暫時性差異之所得稅影響數則認列為遞延所得稅負債。遞延所得稅資產或負債依其相關資產或負債之分類劃分為流動或非流動項目，無相關之資產或負債者，依預期迴轉期間劃分為流動或非流動項目。

購置機器設備、研究發展及人才培訓等支出所產生之所得稅抵減，採用當期認列法處理。

以前年度應付所得稅之調整，列入當年度所得稅。

宜特公司及國內子公司依所得稅法規定計算之未分配盈餘加徵百分之十所得稅，列為股東會決議年度之所得稅費用。

外幣財務報表換算及以外幣為準之交易事項

本公司所有國外營運機構外幣財務報表之換算如下：資產及負債科目均按資產負債表日之即期匯率換算；股東權益中除年初保留盈餘以上年年底換算後之餘額結轉外，其餘均按歷史匯率換算；損益科目按加權平均匯率換算；換算所產生之累積換算調整數列於股東權益項下，俟國外營運機構出售或清算時併入損益計算。

非衍生性金融商品之外幣交易，按交易發生時之匯率折算新台幣金額入帳。外幣資產及負債於實際兌換或結清時，因適用不同匯率所發生之損失或利益，列為兌換或結清年度之損益。外幣資產及負債之資產負債表日餘額，按該日即期匯率予以換算，若有兌換差額，亦列為當年度損益；外幣長期投資採權益法計價者，以被投資公司之外幣財務報表換算後所得之股東權益作為依據，兌換差額作為累積換算調整數並列於股東權益項下。

衍生性金融商品交易

非以交易為目的之利率交換合約，因無本金之實際移轉，簽約時僅作備忘記錄。因實際交割所產生之利息差額則列為當年度損益，並於結算日及資產負債表日就合約利率所計算而得之淨應收或應付金額，作為被避險負債有關利息費用之調整。

短期投資

	九 十 四 年 十二月三十一日	九 十 三 年 十二月三十一日
開放型基金	\$ 10,022	\$ -
備抵跌價損失	(19)	-
	<u>\$ 10,003</u>	<u>\$ -</u>
市 價	<u>\$ 10,003</u>	<u>\$ -</u>

應收租賃款

宜特公司於九十二年六月將機器設備出租予閎康科技股份有限公司（閎康公司），其租賃期間自九十二年六月至九十七年五月，租賃期滿所有權歸閎康公司所有，其雙方議定每月租金為 97 仟元，宜特公司將其租金收入視為應收租賃款以扣抵其設備之價值。應收租賃款明細彙總如下：

	九 十 四 年 十二月三十一日	九 十 三 年 十二月三十一日
應收租賃款	\$ 3,197	\$ 3,972
一年內到期部分（帳列其他金融資產—流動）	(1,162)	(1,162)
	<u>\$ 2,035</u>	<u>\$ 2,810</u>

存 貨

	九 十 四 年 十二月三十一日	九 十 三 年 十二月三十一日
商 品	\$ 7,384	\$ -
製 成 品	4,172	-
在 製 品	3,416	-
原 物 料	15,571	-
	<u>\$ 30,543</u>	<u>\$ -</u>

長期股權投資

	九 十 四 年 十二月三十一日		九 十 三 年 十二月三十一日	
	金 額	股 權 %	金 額	股 權 %
按權益法計價				
Samoa IST	\$ -	-	\$62,848	100
宜特電子公司	-	-	8,153	100
益碩公司	-	-	3,297	30
智發科技股份有限公司 （智發公司）	-	-	757	30
	<u>-</u>		<u>75,055</u>	
按成本法計價				
程智科技股份有限公司 （程智公司）	3,000	1	3,000	1
	<u>\$ 3,000</u>		<u>\$ 78,055</u>	

宜特公司九十三年度按權益法認列之長期股權投資損失為 7,052 仟元，係依據被投資公司同期間經會計師查核之財務報表計算。其明細資料如下：

	<u>九 十 三 年 度</u>
益碩公司	\$ 3,348
宜特電子公司	1,847
Samoa IST	1,714
智發公司	<u>143</u>
	<u>\$ 7,052</u>

宜特公司於九十三年一月出售所持有閱康公司之全部股份，處分價款為 27,119 仟元。

宜特公司於九十三年九月投資持股 30%之智發公司 900 仟元，該公司主要從事機械設備製造業，智發公司已於九十四年三月進行清算，產生處分長期股權投資損失 88 仟元，剩餘之投資股款 669 仟元，業已全數收回。

宜特公司於九十三年底將投資瓏新科技股份有限公司之價款作價投資程智公司，該公司主要從事電子家電產品之測試及維修。

固定資產

	<u>九 十 四 年 十二月三十一日</u>	<u>九 十 三 年 十二月三十一日</u>
累積折舊		
房屋及建築	\$ 10,538	\$ 7,700
機器設備	160,659	72,833
運輸設備	2,866	1,689
生財器具	11,994	5,280
租賃改良	4,469	130
其他設備	<u>12,406</u>	<u>5,377</u>
	<u>\$202,932</u>	<u>\$ 93,009</u>

遞延資產－淨額

	<u>九 十 四 年 十二月三十一日</u>	<u>九 十 三 年 十二月三十一日</u>
崩應板	\$ 10,526	\$ 9,890
業務移轉費	6,400	-
專門技術	1,650	-
電腦軟體	829	1,010
其他	<u>1,543</u>	<u>-</u>
	<u>\$ 20,948</u>	<u>\$ 10,900</u>

短期銀行借款

	九十四年 十二月三十一日	九十三年 十二月三十一日
週轉金借款—九十四年—九十五年十一月底前陸續到期，年利率為 1.90%~5.40%；九十三年—九十四年一月底前陸續到期，年利率為 1.60%~1.80%	\$166,450	\$ 30,000
進口融資借款—自動用日起 180 天內償還，九十四年—包括日幣 19,000 仟元、美金 321 仟元及英鎊 25 仟元，九十五年六月底前陸續到期，年利率 3.50%~6.06%；九十三年—包括美金 325 仟元及日幣 27,631 仟元，九十四年六月底前陸續到期，年利率 0.72%~5.12%	<u>17,274</u> <u>\$183,724</u>	<u>18,973</u> <u>\$ 48,973</u>

應付商業本票

	九十四年 十二月三十一日	九十三年 十二月三十一日
應付商業本票—由金融機構保證發行，九十四年—九十五年二月底前到期，年利率為 1.9%，九十三—九十四年三月底前到期，年利率為 1.6%	\$ 20,000	\$ 30,000
應付商業本票折價	(42)	(58)
	<u>\$ 19,958</u>	<u>\$ 29,942</u>

長期銀行借款

	九十四年 十二月三十一日	九十三年 十二月三十一日
信用借款—自九十五年九月起，每季為一期償還，至九十七年六月還清，年利率為 2.85%	\$ 80,000	\$ -
機器設備擔保借款—自九十五年九月起，每季為一期償還，至九十七年九月還清，年利率為 3.20%	40,000	-

(接次頁)

(承前頁)

	九 十 四 年 十二月三十一日	九 十 三 年 十二月三十一日
機器設備擔保借款—自九十五年一月起，每季為一期償還，至九十八年十月還清，年利率九十四年為 3.22%，九十三年為 3.10%	\$ 34,000	\$ 34,000
信用借款—自九十五年一月起，每季為一期償還，至九十七年四月還清，年利率為 3.25%	30,000	-
不動產抵押借款—自九十四年一月起，按月償還，至一〇八年十二月還清，年利率九十四年為 3.23%，九十三年為 3.12%	28,561	30,000
不動產抵押借款—自九十二年二月起，每季為一期償還，至一〇五年二月還清，年利率九十四年為 3.16%，九十三年為 3.025%	21,841	23,971
信用借款—自九十四年十月起，按月償還，至九十七年九月還清，年利率為 3.30%	<u>18,315</u>	<u>-</u>
	252,717	87,971
一年內到期部分	(61,988)	(3,724)
	<u>\$190,729</u>	<u>\$ 84,247</u>

股東權益

依照法令規定，資本公積除彌補公司虧損外，不得使用，但超過票面金額發行股票所得之溢額，得撥充資本，並按股東原有股份之比例發給新股。但按權益法計價之長期股權投資認列之資本公積，不得作為任何用途。

依據宜特公司章程規定，年度總決算如有盈餘，依下列順序分派之：
提繳稅捐。

彌補以往年度虧損。

提存百分之十為法定盈餘公積，但法定盈餘公積累積已達公司資本總額時，不在此限。

視必要時得提列特別盈餘公積。

其餘盈餘分配就 至 項規定後之數額，由股東會決議當年度分配數額，依下列百分比分派之：

員工紅利在百分之三至百分之十五範圍內，發放時含本公司直接間接持股百分之五十以上之從屬公司員工。

董事、監察人酬勞百分之三範圍以內，由董事會擬定分配。

其餘視營運需要保留適當之額度後派付股東股息及紅利。

宜特公司將考量公司所處環境及成長階段，因應未來資金需求及長期財務規劃，滿足股東對於現金流入之需求。就前條可分配盈餘提撥分派股東股利，其中現金股利不得低於股利總額之百分之二十，惟此項盈餘分配之種類及比率得視當年度實際獲利及資金狀況，經股東會決議調整之。

上述盈餘之分配應於翌年召開股東常會時予以決議通過，並於該年度入帳。

宜特公司分配盈餘時，必須依法令規定就當年度（及以前年度）股東權益減項金額，分別自當年度稅後盈餘或前期未分配盈餘提列特別盈餘公積，嗣後股東權益減項數額有迴轉時，得就迴轉金額分配盈餘。

法定盈餘公積應繼續提列至其餘額達公司實收股本總額時為止。法定盈餘公積得用以彌補虧損；且當其餘額已達實收股本百分之五十時，在宜特公司無盈餘時，得以其超過部分派充股息及紅利，或在宜特公司無虧損時，得保留法定公積達實收股本百分之五十之半數，其餘部分得以撥充股本。

宜特公司若分配屬於八十六年度（含）以前未分配盈餘時，股東將不獲配股東可扣抵稅額。若分配屬於八十七年度（含）以後未分配盈餘時，除屬非中華民國境內居住者之股東外，其餘股東可按股利分配日之稅額扣抵比率計算可獲配之股東可扣抵稅額。

宜特公司股東常會分別於九十四年六月十六日及九十三年六月八日通過九十三及九十二年度盈餘分配案及每股股利如下：

	盈 餘 分 配 案		每 股 股 利 (元)	
	九十三年度	九十二年度	九十三年度	九十二年度
法定盈餘公積	\$ 14,466	\$ 9,165	\$ -	\$ -
特別盈餘公積	4,533	-	-	-
股東股票紅利	71,879	70,929	2.36	3.24
股東現金紅利	32,945	-	1.08	-
員工股票紅利	12,063	10,014	-	-
員工現金紅利	3,016	-	-	-
董監事酬勞	3,770	2,503	-	-
	<u>\$142,672</u>	<u>\$ 92,611</u>		

上述之分配情形與宜特公司九十四年三月二十三日及九十三年三月二十二日之董事會決議並無差異。若上述之員工紅利及董監事酬勞係全數以現金方式發放，並分別於九十三及九十二年度以費用列帳，則九十三及九十二年度稅後基本每股盈餘，將分別由 4.83 元及 4.38 元減少為 4.20 元及 3.78 元。其中員工股票紅利佔九十三年及九十二年底流通在外股數之比例分別為 4.03% 及 4.58%。

宜特公司九十四年度盈餘分派議案，截至會計師查核報告出具日止，尚未經董事會通過，有關董事會通過擬議及股東會決議分派情形，請至台灣證券交易所「公開資訊觀測站」查詢。

宜特公司經證期會核准並已發行員工認股權憑證 2,000 仟單位。因行使是項認股權憑證而需發行之普通股新股總數為 2,000 仟股。憑證持有人於發行屆滿二年之日起，可執行被授與之一定比例之認股權憑證。該認股權憑證之存續期間為六年。宜特公司已將認股權證全數授與員工。

上述認股權計劃之資料彙總如下：

	九 十 二 年 認 股 權 計 劃 單 位 (仟)	加 權 平 均 行 使 價 格 (元)
<u>九十四年度</u>		
年初流通在外	1,991	\$ 13.7
本年度行使	(472)	13.7
本年度取消	(17)	13.7
年底流通在外	<u>1,502</u>	10.7

	九 十 二 年 認 股 權 計 劃 單 位 (仟)	加 權 平 均 行 使 價 格 (元)
<u>九十三年度</u>		
年初流通在外	2,000	\$ 18.8
本年度發行	-	-
本年度取消	(9)	13.7
年底流通在外	<u>1,991</u>	13.7

截至九十四年底止，流通在外之員工認股權憑證相關資訊如下：

	行 使 價 格 範 圍 (元)	流 通 在 外 單 位 (仟)	加 權 平 均 預 期 剩 餘 存 續 期 限 (年)	加 權 平 均 行 使 價 格 (元)
九十二年認股權計 劃	\$ 10.7	<u>1,502</u>	3.24	\$ 10.7

上述認股權計劃之認股權單位與認股價格遇有無償配股之情形時，業已依照宜特公司員工認股權憑證發行及認股辦法，調整無償配股之影響。

員工退休金

「勞工退休金條例」自九十四年七月一日起施行，六月三十日以前受聘雇之員工且於七月一日在職者，得選擇繼續適用「勞動基準法」有關之退休金規定，或適用該條例之退休金制度並保留適用該條例前之工作年資。九十四年七月一日以後新進之員工只適用「勞工退休金條例」之退休金制度。

宜特公司及國內子公司依「勞工退休金條例」訂定之員工退休辦法，係屬確定提撥退休辦法，自九十四年七月一日起，依員工每月薪資百分之六提撥至勞工保險局之個人退休金帳戶。宜特公司及國內子公司九十四年度認列之退休金成本為 3,304 仟元。

宜特公司依「勞動基準法」訂定之員工退休辦法，係屬確定給付退休辦法。依該辦法之規定，退休金給付係按服務年資及退休時之平均薪資計

算。宜特公司截至九十四年七月止，每月係按員工薪資總額之百分之六·五六提撥員工退休基金，並自九十四年八月起變更為百分之二，交由勞工退休準備金監督委員會並以該委員會名義存入中央信託局。

宜特公司、宜特電子公司及標準公司屬確定給付退休辦法之退休金相關資訊揭露如下：

淨退休金成本為：

	九十四年度	九十三年度
服務成本	\$ 2,519	\$ 2,829
利息成本	454	232
攤銷數	188	149
退休基金資產之預期報酬	(287)	(141)
淨退休金成本	<u>\$ 2,874</u>	<u>\$ 3,069</u>

退休基金提撥狀況與帳載預付退休金之調節如下：

	九十四年 十二月三十一日	九十三年 十二月三十一日
給付義務		
既得給付義務	\$ -	\$ -
非既得給付義務	10,757	7,201
累積給付義務	10,757	7,201
未來薪資增加之影響數	9,295	4,010
預計給付義務	20,052	11,211
退休基金資產公平價值	(13,975)	(7,239)
提撥狀況	6,077	3,972
未認列過渡性淨給付義務	(4,647)	(3,722)
未認列退休金損失	(5,882)	(1,786)
補列之退休金負債	642	-
預付退休金	(<u>\$ 3,810</u>)	(<u>\$ 1,536</u>)
退休辦法之既得給付	<u>\$ -</u>	<u>\$ -</u>

退休金給付義務及計算淨退休金成本之假設為：

	九十四年度	九十三年度
折現率	3.5%	3.5%
未來薪資水準增加率	2.5~3.0%	2.0%
退休基金資產預期投資報酬率	2.5%	2.5%

退休金提撥及支付情況：

	九十四年度	九十三年度
本年度提撥	<u>\$ 6,583</u>	<u>\$ 4,856</u>
本年度支付	<u>\$ -</u>	<u>\$ -</u>

所得稅

所得稅費用（利益）構成項目如下：

	九 十 四 年 度	九 十 三 年 度
當年度估列之所得稅		
國 內	\$ 5,551	\$ 9,919
國 外	<u>-</u>	<u>-</u>
	<u>5,551</u>	<u>9,919</u>
遞延所得稅		
國 內	14,497	(16,155)
國 外	<u>-</u>	<u>-</u>
	<u>14,497</u>	<u>(16,155)</u>
未分配盈餘加徵	41	88
以前年度所得稅調整	(954)	179
所得稅費用（利益）	<u>\$ 19,135</u>	<u>(\$ 5,969)</u>

遞延所得稅資產明細如下：

	九 十 四 年 十二月三十一日	九 十 三 年 十二月三十一日
流 動		
投資抵減	\$ 2,315	\$ -
暫時性差異	<u>471</u>	<u>435</u>
	<u>\$ 2,786</u>	<u>\$ 435</u>
非 流 動		
虧損扣抵	\$ 8,818	\$ -
投資抵減	6,583	22,246
暫時性差異	1,025	614
備抵評價	<u>(8,818)</u>	<u>-</u>
	<u>\$ 7,608</u>	<u>\$ 22,860</u>

宜特公司及國內子公司用以計算遞延所得稅之有效稅率為 25%。

宜特公司兩稅合一相關資訊：

	九 十 四 年 十二月三十一日	九 十 三 年 十二月三十一日
宜特公司可扣抵稅額帳戶餘額	<u>\$ 259</u>	<u>\$ 6,975</u>

宜特公司九十四年度預計及九十三年度實際盈餘分配之稅額扣抵比率分別為 0.19%及 6.56%。

由於宜特公司得分配予股東之可扣抵稅額，應以股利盈餘分配日之股東可扣抵稅額帳戶之餘額為計算基礎。因是九十四年度預計盈餘分配之稅額扣抵比率可能會因宜特公司依所得稅法規定預計可能產生之各項可扣抵稅額與實際不同而須調整。

截至九十四年及九十三年底止，宜特公司屬於八十六年度（含）以前之未分配盈餘皆為 4 仟元。

截至九十四年底止，所得稅抵減相關資訊如下：

法 令 依 據	抵 減 項 目	可 抵 減 稅 額	尚 未 抵 減 稅 額	最 後 抵 減 年 度
促進產業升級條例	機器設備	\$ 2,970	\$ -	九十四年
		2,260	2,260	九十五年
		790	782	九十六年
		10,466	5,374	九十七年
		<u>3,599</u>	-	九十八年
		<u>\$ 20,085</u>	<u>\$ 8,416</u>	
促進產業升級條例	人才培訓	\$ 134	\$ -	九十四年
		55	55	九十五年
		42	42	九十六年
		156	156	九十七年
		<u>229</u>	<u>229</u>	九十八年
		<u>\$ 616</u>	<u>\$ 482</u>	
所得稅法	虧損扣抵	\$ 1,965	\$ 1,965	九十七年
		3,155	3,155	九十八年
		<u>3,698</u>	<u>3,698</u>	九十九年
		<u>\$ 8,818</u>	<u>\$ 8,818</u>	

宜特公司從先進積體電路封裝，高階積體電路測試及具備網際網路功能之軟體或內容等服務之所得免稅期間如下：

促進產業升級條例 第一次增資擴展免徵所得稅	期 93年4月30日至98年4月29日
--------------------------	------------------------

宜特公司截至九十二年度止之營利事業所得稅申報案件，業經稅捐稽徵機關核定。

「所得基本稅額條例」自九十五年一月一日開始施行後，宜特公司及國內子公司每年度至少應繳納依該條例計算之最低所得稅稅額，另評估遞延所得稅資產之可實現性時亦已納入考量。

用人、折舊及攤銷費用

	九 十 四 年 度			九 十 三 年 度		
	屬於營業 成本者	屬於營業 費用者	合 計	屬於營業 成本者	屬於營業 費用者	合 計
用人費用						
薪資費用	\$ 82,039	\$ 67,316	\$149,355	\$ 34,593	\$ 27,723	\$ 62,316
退休金	3,683	3,219	6,902	1,659	1,383	3,042
伙食費	3,498	3,808	7,306	1,874	1,221	3,095
福利金	3,918	3,040	6,958	3,288	2,218	5,506
員工保險費	6,795	5,578	12,373	3,620	2,212	5,832
其他用人費用	20,803	10,311	31,114	17,223	11,549	28,772
	<u>\$120,736</u>	<u>\$ 93,272</u>	<u>\$214,008</u>	<u>\$ 62,257</u>	<u>\$ 46,306</u>	<u>\$108,563</u>
折舊費用	<u>\$ 73,122</u>	<u>\$ 14,605</u>	<u>\$ 87,727</u>	<u>\$ 36,798</u>	<u>\$ 8,521</u>	<u>\$ 45,319</u>
攤銷費用	<u>\$ 10,899</u>	<u>\$ 3,193</u>	<u>\$ 14,092</u>	<u>\$ 4,119</u>	<u>\$ 225</u>	<u>\$ 4,344</u>

合併每股盈餘

計算合併每股盈餘之分子及分母揭露如下：

	金額 (分子)		股數 (分母) (仟股)	合併每股盈餘 (元)	
	稅前	稅後		稅前	稅後
<u>九十四年度</u>					
母公司股東純益	<u>\$150,559</u>	<u>\$131,999</u>			
合併基本每股盈餘					
屬於母公司普通股股東之純益	\$150,559	\$131,999	38,654	<u>\$ 3.90</u>	<u>\$ 3.41</u>
具稀釋作用潛在普通股之影響					
員工認股權	<u>-</u>	<u>-</u>	<u>1,250</u>		
合併稀釋每股盈餘					
屬於母公司普通股股東之純益加 潛在普通股之影響	<u>\$150,559</u>	<u>\$131,999</u>	<u>39,904</u>	<u>\$ 3.77</u>	<u>\$ 3.31</u>
<u>九十三年度</u>					
母公司股東純益	<u>\$138,688</u>	<u>\$144,657</u>			
合併基本每股盈餘					
屬於母公司普通股股東之純益	\$138,688	\$144,657	38,214	<u>\$ 3.63</u>	<u>\$ 3.79</u>
具稀釋作用潛在普通股之影響					
員工認股權	<u>-</u>	<u>-</u>	<u>1,339</u>		
合併稀釋每股盈餘					
屬於母公司普通股股東之純益加 潛在普通股之影響	<u>\$138,688</u>	<u>\$144,657</u>	<u>39,553</u>	<u>\$ 3.51</u>	<u>\$ 3.66</u>

計算合併每股盈餘時，無償配股之影響（參閱股東權益變動表及附註股東權益）已列入追溯調整。因追溯調整，九十三年度合併稅後基本及稀釋每股盈餘，分別由 4.83 元及 4.62 元減少為 3.79 元及 3.66 元。

關係人交易

關係人之名稱及其關係

關係人名稱	與本公司之關係
宜碩公司	本公司間接持股 88% 之子公司
益碩公司	按權益法計價之被投資公司
宜特電子公司	本公司持股 100% 之子公司
標準公司（註二）	本公司持股 100% 之子公司
竣詠公司（註二）	本公司持股 63% 之子公司
智發公司（註一）	按權益法計價之被投資公司
其他	具有實質控制關係，但無交易之關係人，請參閱附註。

註一：該公司於九十四年底並非本公司之關係人，其九十三年度之交易及餘額僅供比較參考之用。

註二：該公司於九十三年底並非本公司之關係人，其九十三年度之交易及餘額僅供比較參考之用。

關係人交易

	九	十	三	年
	金	額		%
<u>全年度</u>				
營業收入淨額				
標準公司	\$	640		-
竣詠公司		79		-
	\$	<u>719</u>		<u>-</u>
製造費用				
標準公司	\$	<u>476</u>		<u>-</u>
租金收入				
益碩公司	\$	600		40
竣詠公司		432		28
智發公司		120		8
	\$	<u>1,152</u>		<u>76</u>

（接次頁）

(承前頁)

	九	十	三	年
	金	額	%	
<u>年底餘額</u>				
應收票據				
標準公司	\$	42		-
其他應收關係人帳款				
宜碩公司	\$	5,339		77
宜特電子公司		949		14
益碩公司		322		5
竣詠公司		298		4
	\$	6,908		100
應付帳款				
標準公司	\$	258		2
存入保證金				
益碩公司	\$	100		63

本公司向關係人進銷貨之產品移轉價格係依一般交易常規訂定，並無其他相當之產品價格可供比較。本公司之一般收付款條件皆為月結或季結或專案結六十天至九十天。

本公司與關係人間之租賃契約，其有關租金之決定及收取方式與一般租賃交易相當。

除上述情形外，本公司與關係人間之其他交易，係按一般交易常規辦理。

其他應收關係人帳款係代子公司及被投資公司購置固定資產、原物料及代墊款項等。

質抵押之資產

本公司下列資產已提供作為長期銀行借款融資額度及開立承兌匯票之擔保品：

	九 十 四 年 十二月三十一日	九 十 三 年 十二月三十一日
質押活期存款	\$ 986	\$ -
質押定期存款	11,776	-
固定資產－淨額	187,797	129,190
	<u>\$200,559</u>	<u>\$129,190</u>

重大承諾事項

截至九十四年底止，本公司之承諾事項如下：

宜特公司代昆山宜捷公司及宜特昆山公司背書保證額度皆為美金 750 仟元。

本公司已開立未使用信用狀金額約為日幣 20,490 仟元、美金 963 仟元、歐元 7 仟元及英鎊 3 仟元。

重大期後事項

宜特公司於九十五年二月十三日發行國內第一次無擔保可轉換公司債 300,000 仟元，票面年利率 0%，發行期間五年，公司債持有人得於發行之日起滿三個月後至到期日前十日止，依契約規定請求轉換為宜特公司普通股，轉換價格於發行當時訂為每股 53.5 元，嗣後則依受託契約規定調整。依受託契約規定，當分別符合特定條件時，公司債持有人得享有債券賣回權，宜特公司得享有債券贖回權。

依公司債發行及轉換辦法規定，債權人得於本轉換債發行滿三年，要求宜特公司以債券面額加計利息補償金將其所持有之本轉換債贖回；滿三年之利息補償金為債券面額之 3.03%（實質收益率 1%），應於賣回基準日後三個營業日內以現金贖回本轉換債。

附註揭露事項

重大交易事項及 轉投資事業相關資訊：除下列事項外，並無其他應揭露事項。編製合併財務報表時，母子公司間重大交易及其餘額已予以全數銷除。

為他人背書保證：

單位：美金仟元

編號	背書保證者 公司名稱	被背書保證對象		對單一企業背書 保證之限額	本期最高背書 保證餘額	期 末 背 書 保 證 餘 額	以財產擔保之 背書保證金額	累計背書保證 金額佔最近期 財務報表淨值 之比率	背 書 保 證 最 高 限 額
		公司名稱	關係						
0	宜特公司	昆山宜捷公司	間接持股 100% 之子公司	註	美金 750	美金 750	\$ -	0.1%	註
		宜特昆山公司	間接持股 100% 之子公司	註	美金 750	美金 750	-	0.1%	註

註：宜特公司對外背書保證責任總額以不超過宜特公司最近期財務報告淨值為限，對單一企業背書保證責任限額，以不超過宜特公司最近期財務報告淨值之百分之二十，並不得超過被擔保企業最近期財務報告淨值之百分之三十為限；宜特公司之子公司其背書保證金額不受限制。因業務關係對企業背書保證，其累積保證金額以不超過宜特公司最近一年度與其務往來交易總額為限。所稱業務往來金額係指雙方間進貨或銷貨金額孰高者。

期末持有有價證券情形：

單位：新台幣仟元及美金仟元

持有之公司	有價證券種類	有價證券名稱	與有價證券發行人之關係	帳列科目	期				備註
					單位數 (仟)	帳面金額 (註一)	持股份 比例	市價 股權淨值	
宜特公司	股票	Samoa IST	本公司之子公司	長期股權投資	7,476	\$ 237,268	100	\$ 237,268	註二
	股票	標準公司	本公司之子公司	長期股權投資	5,000	70,044	100	54,604	註二
	股票	竣詠公司	本公司之子公司	長期股權投資	1,650	15,424	63	12,878	註二
	股票	宜特電子公司	本公司之子公司	長期股權投資	2,000	14,813	100	14,813	註二
	股票	益碩公司	按權益法計價之被投資公司	長期股權投資	900	745	30	745	註二
Samoa IST	股票	程智公司	按成本法計價之被投資公司	長期股權投資	217	3,000	1	4,127	註三
	股票	Brunei IST	本公司之子公司	長期股權投資	6,551	美金6,472	100	美金6,472	註二
Samoa IST	股票	Mauritius Ample Fortress Co., Ltd.	本公司之子公司	長期股權投資	925	美金 750	100	美金 750	註二
	股票	Brunei IST	本公司之子公司	長期股權投資	-	美金2,408	100	美金2,408	註二
Brunei IST	股權	宜特昆山公司	本公司之子公司	長期股權投資	-	美金2,034	88	美金2,034	註二
	股權	宜碩公司	本公司之子公司	長期股權投資	-	美金2,021	100	美金2,021	註二
	股權	昆山宜捷公司	本公司之子公司	長期股權投資	-	美金2,021	100	美金2,021	註二
Mauritius Ample Fortress Co., Ltd.	股票	Mauritius Innovative & Superior Technologies Inc.	本公司之子公司	長期股權投資	925	美金 750	50	美金 750	註二
Mauritius Innovative & Superior Technologies Inc.	股權	誠碩公司	本公司之子公司	長期股權投資	-	美金1,451	100	美金1,451	註二
標準公司	基金	寶來全球金融基金	-	短期投資	1,002	10,003	-	10,003	-
竣詠公司	股票	汎銓公司	本公司之子公司	長期股權投資	2,000	18,129	80	18,129	註二

註一：上列有價證券於九十四年底無提供擔保、質押借款或其他約定受限制者。

註二：係按同期間經會計師查核之財務報表計算。

註三：係按同期間未經會計師查核之財務報表計算。

累積買進或賣出同一有價證券之金額達新台幣一億元或實收資本額百分之二十以上：

買、賣之公司	有價證券種類	有價證券名稱	帳列科目	交易對象	關係	初買		入賣		出期		末		
						股數(仟股)	金額	股數(仟股)	金額	股數(仟股)	金額			
宜特公司	股票	Samoa IST	長期股權投資	宜特公司之子公司	-	2,076	\$ 62,848	5,400	\$ 174,914	-	-	-	7,476	\$ 237,268

註：期末帳面價值含按權益法認列之投資損益及累積換算調整數。

被投資公司名稱、所在地區…等相關資訊：

單位：新台幣仟元及美金仟元

投資公司名稱	被投資公司名稱	所在地區	主要營業項目	原始投資金額		期末持有		被投資公司本年度(損)益	本年度認列之投資(損)益	備註	
				本期期末	上期期末	股數(仟股)	比率(%)				
宜特公司	Samoa IST	薩摩亞	投資業務	美金7,476	美金2,076	7,476	100	\$237,268	(\$ 8,949)	(\$ 8,949)	子公司
	標準公司	新竹市	從事電子產品測試等業務	70,000	-	5,000	100	70,044	2,869	44	子公司
	竣詠公司	新竹市	電子產品銷售業務	16,500	-	1,650	63	15,424	(2,480)	(1,076)	子公司
	宜特電子公司	新竹市	電子零組件製造及銷售業務	20,000	10,000	2,000	100	14,813	(3,340)	(3,340)	子公司
	益碩公司	新竹市	資訊軟體服務業	9,000	9,000	900	30	745	(8,505)	(2,552)	按權益法計價之被投資公司
Samoa IST	Brunei IST	汶萊	投資業務	美金6,551	美金1,551	6,551	100	美金6,472	(美金 213)	(美金 213)	孫公司
	Mauritius Ample Fortress Co., Ltd.	摩里西斯	投資業務	美金 925	美金 525	925	100	美金 750	(美金 65)	(美金 65)	孫公司
Brunei IST	宜碩公司	中國上海市	從事電子零組件生產製造、設計測試及銷售等業務	美金1,548	美金1,548	-	88	美金2,034	美金 462	美金 408	曾孫公司

(接次頁)

(承前頁)

投資公司名稱	被投資公司名稱	所在地	主要營業項目	原始投資金額		期末持有		被投資公司本年度(損)益	本年度認列之投資(損)益	備註	
				本期期末	上期期末	股數(仟股)	比率(%)				帳面金額
	宜特昆山公司	中國昆山市	從事商品檢測等業務	美金2,650	-	-	100	美金2,408	(美金263)	(美金263)	曾孫公司
	昆山宜捷公司	中國昆山市	從事電子零組件生產製造、設計測試及銷售等業務	美金2,350	-	-	100	美金2,021	(美金363)	(美金363)	曾孫公司
Mattritius Ample Fortress Co., Ltd.	Mauritius Innovative & Superior Technologies Inc.	摩里西斯	投資業務	美金 925	美金 525	925	50	美金 750	(美金 130)	(美金 65)	曾孫公司
Mauritius Innovative & Superior Technologies Inc.	誠碩公司	中國上海市	從事電磁波檢測等業務	美金1,800	美金1,050	-	100	美金1,451	(美金 130)	(美金 130)	玄孫公司
竣詠公司	汎詮公司	新竹市	電子零組件製造及銷售業	20,000	-	2,000	80	18,129	(2,339)	(1,871)	孫公司

大陸投資資訊：

大陸被投資公司名稱、主要營業項目、實收資本額、投資方式、資金匯出入情形、持股比例、投資損益、期末投資帳面價值、已匯回投資損益及赴大陸地區投資限額：

單位：新台幣仟元及美金仟元

大陸被投資公司名稱	主要營業項目	實收資本額	投資方式	本期末自台灣匯出累積投資金額	本期匯出或收回金額		本期末自台灣匯出累積投資金額	本公司直接或間接投資之持股比例	本期認列投資損益	期末投資帳面價值	截至本期末已匯回投資收益
					匯出	匯入					
宜碩公司	從事電子零組件生產製造、設計測試及銷售等業務	\$57,619 (美金1,754)	註一	\$ 50,852 (美金1,548)	\$ -	\$ -	\$50,852 (美金1,548)	88%	\$13,403 (美金408) 註二	\$66,817 (美金2,034)	\$ -
昆山宜捷公司	從事電子零組件生產製造、設計測試及銷售等業務	77,198 (美金2,350)	註一	-	77,198 (美金2,350)	-	77,198 (美金2,350)	100%	(11,925) (美金363) 註二	66,390 (美金2,021)	-
宜特昆山公司	從事商品測試等業務	87,053 (美金2,650)	註一	-	87,053 (美金2,650)	-	87,053 (美金2,650)	100%	(8,640) (美金263) 註二	79,103 (美金2,408)	-
誠碩公司	從事電磁波檢測等業務	59,130 (美金1,800)	註一	17,246 (美金525)	12,319 (美金375)	-	29,565 (美金900)	50%	(2,135) (美金65) 註二	24,638 (美金750)	-

本期末自台灣匯出赴大陸地區投資金額	經濟部投審會核准投資金額	依經濟部投審會規定赴大陸地區投資限額(註三)
\$ 50,852 (美金1,548)	\$ 50,852 (美金1,548)	\$ 305,335
77,198 (美金2,350)	77,198 (美金2,350)	
87,053 (美金2,650)	87,053 (美金2,650)	
29,565 (美金900)	32,850 (美金1,000)	

註一：投資方式係透過第三地區投資設立公司再投資大陸公司。

註二：係依經宜特公司會計師查核之財務報表計算。

註三：依據投審會九十年十一月二十日「在大陸地區從事投資或技術合作審查原則」規定之限額計算。

註四：本表相關數字涉及外幣者，以財務報告日之匯率換算為新台幣。

與大陸被投資公司直接或間接經由第三地區所發生下列之重大交易事項，暨其價格、付款條件、未實現損益及其他有助於瞭解大陸投資對財務報表影響之有關資料：請參閱附註 及附表。

金融商品交易：

本公司九十三年度未從事任何衍生性金融商品交易；九十四年度衍生性金融商品交易資料如下：

合約金額及名目 本金金額及信用風險

利率交換合約

宜特公司與銀行簽訂利率交換合約，用以規避長期借款之利率變動風險，截至九十四年底止，宜特公司簽訂之利率交換合約如下：

單位：仟元

<u>合約簽訂日期</u>	<u>期</u>	<u>間</u>	<u>合約金額</u>
94年6月27日	94年6月24日~		\$80,000
	97年6月25日		

市場價格風險

因宜特公司九十四年底之衍生性金融商品為避險性質，其因利率變動產生之損益大致會與被避險項目之損益相抵銷，故市場價格風險並不重大。

流動性風險、現金流量風險及未來現金需求之金額、期間、不確定性

宜特公司利率交換合約之利率已確定，不致有重大之籌資風險或現金流量風險。

持有衍生性金融商品之種類、目的及達成該目的之策略

宜特公司之衍生性金融商品因非交易目的而持有。訂定利率交換合約，主要係為規避長期借款之利率變動產生之風險。宜特公司之避險策略係以達成能夠規避大部分市場價格風險為目的，故以與被避險項目公平價值變動呈高度負相關之衍生性金融商品作為避險工具，並作定期評估。

衍生性金融商品於財務報表上之表達方法

利率交換合約所產生之應收及應付利息互為抵減，其差額列為流動資產或流動負債。

金融性商品之公平價值

非衍生性金融商品	九 十 四 年 十二月三十一日		九 十 三 年 十二月三十一日	
	帳面價值	公平價值	帳面價值	公平價值
<u>資 產</u>				
現 金	\$113,362	\$113,362	\$ 39,890	\$ 39,890
質押活期存款	986	986	-	-
質押定期存款	11,776	11,776	-	-
短期投資	10,003	10,003	-	-
應收票據及帳款	222,948	222,948	137,056	137,056
其他應收關係人帳款	-	-	6,908	6,908
其他金融資產（含應收 租賃款—非流動）	3,197	3,197	3,972	3,972
長期股權投資	3,000	3,000	78,055	78,055
存出保證金	5,489	5,489	4,293	4,293
<u>負 債</u>				
短期銀行借款	183,724	183,724	\$ 48,973	\$ 48,973
應付商業本票	19,958	19,958	29,942	29,942
應付票據及帳款	66,491	66,491	16,165	16,165
應付設備款	15,762	15,762	10,067	10,067
長期銀行借款（含一年 內到期部分）	252,717	252,717	87,971	87,971
存入保證金	-	-	158	158
<u>衍 生 性 金 融 商 品</u>				
利率交換合約	-	(267)	-	-

本公司估計金融商品公平價值所使用之方法及假設如下：

短期金融商品以其在資產負債表上之帳面價值估計其公平價值，因為此類商品到期日甚近，其帳面價值應屬估計公平價值之合理基礎。此方法應用於現金、質押活期存款、質押定期存款、應收票據及帳款、其他應收關係人帳款、其他金融資產、短期銀行借款、應付商業本票、應付票據及帳款及應付設備款。

短期投資係以市場價格為公平價值。

長期股權投資於非上市（櫃）者，以資產負債表日之股權淨值或帳面價值作為估計其公平價值之基礎。

存出（入）保證金之未來收（付）現金額與帳面金額相近，故以帳面金額為公平價值。

本公司之長期銀行借款利率均屬浮動利率，帳面價值即為公平價值。

衍生性金融商品之公平價值，係假設本公司若依約定在報表日終止合約，預計所能取得（正數）或必須支付（負數）之金額。

因部分金融商品及非金融商品無須列示其公平價值，是以上表所列之公平價值總數並不代表本公司之總價值。

九十四年度母子公司間業務關係及重要交易往來情形：請參閱附表。

部門別財務資訊

產業別財務資訊：不適用。

地區別財務資訊：

九十四年度	亞	洲	國	內	調整及沖銷	合	併
來自母公司及合併子公司以外客戶之收入	\$ 83,806		\$ 615,653		\$ -	\$ 699,459	
來自母公司及合併子公司之收入	96		7,613		(7,709)	-	
收入合計	<u>\$ 83,902</u>		<u>\$ 623,266</u>		<u>(\$ 7,709)</u>	<u>\$ 699,459</u>	
部門(損)益	<u>(\$ 10,076)</u>		<u>\$ 156,118</u>		<u>(\$ 782)</u>	\$ 145,260	
營業外收入及利益						7,439	
營業外費用及損失						(9,139)	
稅前利益						<u>\$ 143,560</u>	
少數股權損失						<u>\$ 7,574</u>	
可辨認資產	\$ 415,092		\$ 1,053,565		(\$ 43,168)	\$ 1,425,489	
長期股權投資	521,757		359,423		(878,180)	3,000	
資產合計	<u>\$ 936,849</u>		<u>\$ 1,412,988</u>		<u>(\$ 921,348)</u>	<u>\$ 1,428,489</u>	

九十三年度	亞	洲	國	內	調整及沖銷	合	併
來自母公司及合併子公司以外客戶之收入	\$ -		\$ 431,577		\$ -	\$ 431,577	
來自母公司及合併子公司之收入	-		-		-	-	
收入合計	<u>\$ -</u>		<u>\$ 431,577</u>		<u>\$ -</u>	<u>\$ 431,577</u>	
部門利益	<u>\$ -</u>		<u>\$ 135,791</u>		<u>\$ -</u>	\$ 135,791	
營業外收入及利益						12,015	
營業外費用及損失						9,118	
稅前利益						<u>\$ 138,688</u>	
可辨認資產	\$ -		\$ 806,031		\$ -	\$ 806,031	
長期股權投資	-		78,055		-	78,055	
資產合計	<u>\$ -</u>		<u>\$ 884,086</u>		<u>\$ -</u>	<u>\$ 884,086</u>	

外銷銷貨資訊：無。

重要客戶資訊：無。

宜特科技股份有限公司

董事長 杜忠哲