

宜特科技股份有限公司及子公司

合併財務報告暨會計師核閱報告  
民國 111 及 110 年第 2 季

地址：新竹市埔頂路22號1樓

電話：(03)5799909

## § 目 錄 §

項	目 頁	次	財 務 報 告 附 註 編 號
一、封 面	1		-
二、目 錄	2		-
三、會計師核閱報告	3~4		-
四、合併資產負債表	5		-
五、合併綜合損益表	6~7		-
六、合併權益變動表	8		-
七、合併現金流量表	9~10		-
八、合併財務報表附註			
(一) 公司沿革	11		一
(二) 通過財務報告之日期及程序	11		二
(三) 新發布及修訂準則及解釋之適用	11~12		三
(四) 重大會計政策之彙總說明	12~14		四
(五) 重大會計判斷、估計及假設不確定性之主要來源	14~15		五
(六) 重要會計科目之說明	15~45		六~二八
(七) 關係人交易	45~48		二九
(八) 質押之資產	48		三十
(九) 重大或有負債及未認列之合約承諾	49		三一
(十) 重大之災害損失	-		-
(十一) 重大之期後事項	-		-
(十二) 其 他	49~50		三二
(十三) 附註揭露事項			
1. 重大交易事項相關資訊	50~51, 52		三三
2. 母子公司間業務關係及重要往來情形	51, 53~54		三三
3. 轉投資事業相關資訊	51, 55		三三
4. 大陸投資資訊	51, 56		三三
5. 主要股東資訊	-		-
(十四) 部門資訊	51		三四

### 會計師核閱報告

宜特科技股份有限公司 公鑒：

#### 前 言

宜特科技股份有限公司及其子公司民國 111 年及 110 年 6 月 30 日之合併資產負債表，暨民國 111 年及 110 年 4 月 1 日至 6 月 30 日，以及民國 111 年及 110 年 1 月 1 日至 6 月 30 日之合併綜合損益表、民國 111 年及 110 年 1 月 1 日至 6 月 30 日之合併權益變動表與合併現金流量表，以及合併財務報表附註（包括重大會計政策彙總），業經本會計師核閱竣事。依證券發行人財務報告編製準則及經金融監督管理委員會認可並發布生效之國際會計準則第 34 號「期中財務報導」編製允當表達之合併財務報表係管理階層之責任，本會計師之責任係依據核閱結果對合併財務報表作成結論。

#### 範 圍

除保留結論之基礎段所述者外，本會計師係依照審計準則公報第六十五號「財務報表之核閱」執行核閱工作。核閱合併財務報表時所執行之程序包括查詢（主要向負責財務與會計事務之人員查詢）、分析性程序及其他核閱程序。核閱工作之範圍明顯小於查核工作之範圍，因此本會計師可能無法察覺所有可藉由查核工作辨認之重大事項，故無法表示查核意見。

#### 保留結論之基礎

如合併財務報表附註十所述，列入上開合併財務報表之部分非重要子公司之同期間財務報表未經會計師核閱，其民國 111 年及 110 年 6 月 30 日之資產總額分別為新台幣 833,217 仟元及 838,856 仟元，分別占合併資產總額之 11%及 12%；負債總額分別為新台幣 4,510 仟元及 5,086 仟元，均占合併負債總額之 0%；其民國 111 年及 110 年 4 月 1 日至 6 月 30 日，以及民國 111 年及 110 年 1 月 1 日至 6 月 30 日之綜合損益總額分別為新台幣 764 仟元、4,053

仟元、4 仟元及 3,522 仟元，分別占合併綜合損益總額之 0%、69%、0%及 8%。又如合併財務報告附註十一所述，民國 111 年及 110 年 6 月 30 日採用權益法之投資之金額分別為新台幣 715,449 仟元及 683,309 仟元，暨其民國 111 年及 110 年 4 月 1 日至 6 月 30 日，以及民國 111 年及 110 年 1 月 1 日至 6 月 30 日認列之採用權益法之關聯企業綜合損益份額分別為新台幣 18,243 仟元、8,721 仟元、32,046 仟元及 12,601 仟元，係依據被投資公司同期間未經會計師核閱之財務報表認列。另合併財務報告附註三三附註揭露事項所述轉投資事業相關資訊，其與前述子公司及被投資公司有關之資訊亦未經會計師核閱。

### 保留結論


依本會計師核閱結果，除保留結論之基礎段所述部分非重要子公司及關聯企業之財務報表暨合併財務報告附註三三所揭露之相關資訊倘經會計師核閱，對合併財務報表可能有所調整之影響外，並未發現上開合併財務報表在所有重大方面有未依照證券發行人財務報告編製準則及經金融監督管理委員會認可並發布生效之國際會計準則第 34 號「期中財務報導」編製，致無法允當表達宜特科技股份有限公司及其子公司民國 111 年及 110 年 6 月 30 日之合併財務狀況，暨民國 111 年及 110 年 4 月 1 日至 6 月 30 日之合併財務績效，以及民國 111 年及 110 年 1 月 1 日至 6 月 30 日之合併財務績效及合併現金流量之情事。

勤業眾信聯合會計師事務所

會計師 黃 裕 峰  
黃 裕 峰




會計師 蔡 美 貞  
蔡 美 貞



證券暨期貨管理委員會核准文號  
台財證六字第 0920123784 號

金融監督管理委員會核准文號  
金管證審字第 1010028123 號

中 華 民 國 1 1 1 年 8 月 2 日



宜特公司

民國 111 年 6 月 30 日

單位：新台幣仟元

代 碼	資 產	111 年 6 月 30 日		110 年 12 月 31 日		110 年 6 月 30 日		代 碼	負 債 及 權 益	111 年 6 月 30 日		110 年 12 月 31 日		110 年 6 月 30 日	
		金 額	%	金 額	%	金 額	%			金 額	%	金 額	%	金 額	%
	流動資產								流動負債						
1100	現金及約當現金(附註六)	\$ 818,780	11	\$ 844,879	12	\$ 860,312	12	2100	短期借款(附註十六)	\$ 569,239	8	\$ 656,432	9	\$ 625,909	9
1140	合約資產-流動(附註二一)	4,770	-	4,903	-	1,914	-	2120	透過損益按公允價值衡量之金融負債-流動(附註七)	1,753	-	10	-	-	-
1170	應收票據及帳款-淨額(附註八)	1,219,817	17	1,216,017	17	1,116,599	16	2130	合約負債-流動(附註二一)	86,087	1	72,175	1	89,093	1
1175	應收融資租賃款(附註九、十三及二九)	1,822	-	3,980	-	4,288	-	2170	應付票據及帳款	240,031	3	211,610	3	212,120	3
1180	應收帳款-關係人(附註二九)	15,994	-	19,802	-	20,796	-	2180	應付帳款-關係人(附註二九)	1,186	-	6,203	-	3,278	-
1200	其他應收款	1,008	-	3,969	-	2,618	-	2213	應付設備款	324,245	4	181,277	3	102,395	1
1210	其他應收款-關係人(附註二九)	27,300	1	20,981	-	20,013	-	2216	應付股利	-	-	35,430	1	149,720	2
1469	預付款項及其他流動資產(附註十五)	87,272	1	105,898	2	97,774	2	2230	本期所得稅負債(附註四及二三)	55,500	1	70,995	1	43,205	1
1476	其他金融資產(附註三十)	15,667	-	12,431	-	12,365	-	2280	租賃負債-流動(附註十三)	78,339	1	82,432	1	78,282	1
11XX	流動資產總計	2,192,430	30	2,232,860	31	2,136,679	30	2322	一年內到期之長期借款(附註十七及三十)	145,486	2	105,542	1	115,533	2
	非流動資產							2399	其他流動負債-其他(附註十八及二九)	412,713	6	386,488	5	288,841	4
1510	透過損益按公允價值衡量之金融資產-非流動(附註七)	29,751	-	22,172	-	23,616	-	21XX	流動負債總計	1,914,579	26	1,808,594	25	1,708,376	24
1550	採用權益法之投資(附註十一)	715,449	10	689,319	10	683,309	10		非流動負債						
1600	不動產、廠房及設備(附註十二及三十)	3,973,814	54	3,794,212	53	3,835,257	54	2540	長期借款(附註十七及三十)	1,920,425	26	1,751,096	24	1,198,278	17
1755	使用權資產(附註十三)	373,388	5	402,963	6	411,685	6	2570	遞延所得稅負債(附註四及二三)	3,551	-	3,998	-	3,842	-
1822	其他無形資產(附註十四)	14,749	-	15,030	-	16,142	-	2580	租賃負債-非流動(附註十三)	306,714	4	331,151	5	346,619	5
1840	遞延所得稅資產(附註四及二三)	543	-	702	-	710	-	2645	存入保證金(附註二九)	2,005	-	2,005	-	2,005	-
1915	預付設備款	55,020	1	27,835	-	20,455	-	25XX	非流動負債總計	2,232,695	30	2,088,250	29	1,550,744	22
1920	存出保證金	20,835	-	20,461	-	20,301	-		負債總計	4,147,274	56	3,896,844	54	3,259,120	46
194D	長期應收融資租賃款(附註九、十三及二九)	-	-	-	-	1,822	-		歸屬於本公司業主之權益(附註二十、二五及二六)						
1975	淨確定福利資產-非流動(附註四及十九)	16,027	-	15,971	-	13,679	-	3110	普通股股本	747,751	10	797,751	11	935,751	13
15XX	非流動資產總計	5,199,576	70	4,988,665	69	5,026,976	70	3200	資本公積	2,135,624	29	2,266,955	31	2,682,921	37
	資產總計	\$7,392,006	100	\$7,221,525	100	\$7,163,655	100		保留盈餘						
								3310	法定盈餘公積	137,368	2	175,585	3	172,321	2
								3320	特別盈餘公積	95,161	1	98,491	1	93,156	1
								3350	未分配盈餘(待彌補虧損)	94,686	1	(41,547)	(1)	104,741	2
								3490	其他權益	(82,296)	(1)	(95,161)	(1)	(98,491)	(1)
								3500	庫藏股票	-	-	-	-	(112,003)	(2)
								31XX	本公司業主之權益總計	3,128,294	42	3,202,074	44	3,778,396	52
								36XX	非控制權益	116,438	2	122,607	2	126,139	2
								3XXX	權益總計	3,244,732	44	3,324,681	46	3,904,535	54
	負債與權益總計	\$7,392,006	100	\$7,221,525	100	\$7,163,655	100		負債與權益總計	\$7,392,006	100	\$7,221,525	100	\$7,163,655	100

後附之附註係本合併財務報告之一部分。

(請參閱勤業眾信聯合會計師事務所民國 111 年 8 月 2 日核閱報告)

董事長：余維斌




經理人：余維斌



會計主管：林榆桑





民國 111 年及 110 年 4 月 1 日至 6 月 30 日及 111 年及 110 年 1 月 1 日至 6 月 30 日

( 僅經核閱，未經會計師查核 )

單位：新台幣仟元，惟  
每股盈餘為元

代 碼		111年4月1日至6月30日		110年4月1日至6月30日		111年1月1日至6月30日		110年1月1日至6月30日	
		金 額	%	金 額	%	金 額	%	金 額	%
4000	營業收入(附註二一及二九)	\$ 910,982	100	\$ 771,296	100	\$1,785,753	100	\$1,520,438	100
5000	營業成本(附註二二及二九)	<u>672,665</u>	<u>74</u>	<u>590,660</u>	<u>77</u>	<u>1,306,562</u>	<u>73</u>	<u>1,132,896</u>	<u>74</u>
5900	營業毛利	<u>238,317</u>	<u>26</u>	<u>180,636</u>	<u>23</u>	<u>479,191</u>	<u>27</u>	<u>387,542</u>	<u>26</u>
	營業費用(附註二二及二九)								
6100	推銷費用	26,439	3	24,308	3	49,874	3	47,537	3
6200	管理費用	109,947	12	100,157	13	212,985	12	193,403	13
6300	研究發展費用	29,948	3	28,746	4	58,006	3	57,589	4
6450	預期信用減損(迴轉利益)損失	( <u>2,121</u> )	<u>-</u>	<u>901</u>	<u>-</u>	( <u>578</u> )	<u>-</u>	<u>722</u>	<u>-</u>
6000	營業費用合計	<u>164,213</u>	<u>18</u>	<u>154,112</u>	<u>20</u>	<u>320,287</u>	<u>18</u>	<u>299,251</u>	<u>20</u>
6900	營業淨利	<u>74,104</u>	<u>8</u>	<u>26,524</u>	<u>3</u>	<u>158,904</u>	<u>9</u>	<u>88,291</u>	<u>6</u>
	營業外收入及支出								
7100	利息收入(附註二二)	1,006	-	689	-	1,250	-	943	-
7190	其他收入(附註二二及二九)	10,835	1	9,474	1	21,176	1	19,476	1
7020	其他利益及損失(附註二二)	12,389	2	(192)	-	15,348	1	(4,295)	-
7050	財務成本(附註二二及二九)	(11,009)	(1)	(8,290)	(1)	(21,171)	(1)	(17,415)	(1)
7060	採用權益法之關聯企業損益份額(附註十一)	<u>19,750</u>	<u>2</u>	<u>9,826</u>	<u>2</u>	<u>28,672</u>	<u>1</u>	<u>13,760</u>	<u>1</u>
7000	營業外收入及支出合計	<u>32,971</u>	<u>4</u>	<u>11,507</u>	<u>2</u>	<u>45,275</u>	<u>2</u>	<u>12,469</u>	<u>1</u>
7900	稅前淨利	107,075	12	38,031	5	204,179	11	100,760	7
7950	所得稅費用(附註四及二三)	<u>19,190</u>	<u>2</u>	<u>21,746</u>	<u>3</u>	<u>37,150</u>	<u>2</u>	<u>47,213</u>	<u>3</u>
8200	本期淨利	<u>87,885</u>	<u>10</u>	<u>16,285</u>	<u>2</u>	<u>167,029</u>	<u>9</u>	<u>53,547</u>	<u>4</u>
	其他綜合損益(附註二十)								
	不重分類至損益之項目：								
8316	透過其他綜合損益按公允價值衡量之權益工具投資未實現評價損益	-	-	(5,005)	-	-	-	(5,559)	-
8360	後續可能重分類至損益之項目：								
8361	國外營運機構財務報表換算之兌換差額	(1,847)	(1)	(4,285)	(1)	9,491	1	(4,688)	(1)
8370	採用權益法認列之關聯企業之其他綜合損益份額	( <u>1,407</u> )	<u>-</u>	( <u>1,105</u> )	<u>-</u>	<u>3,374</u>	<u>-</u>	( <u>1,159</u> )	<u>-</u>
8300	其他綜合損益(淨額)合計	( <u>3,254</u> )	<u>(1)</u>	( <u>10,395</u> )	<u>(1)</u>	<u>12,865</u>	<u>1</u>	( <u>11,406</u> )	<u>(1)</u>
8500	本期綜合損益總額	<u>\$ 84,631</u>	<u>9</u>	<u>\$ 5,890</u>	<u>1</u>	<u>\$ 179,894</u>	<u>10</u>	<u>\$ 42,141</u>	<u>3</u>

( 接 次 頁 )

(承前頁)

代 碼		111年4月1日至6月30日		110年4月1日至6月30日		111年1月1日至6月30日		110年1月1日至6月30日	
		金 額	%	金 額	%	金 額	%	金 額	%
	淨利(損)歸屬於：								
8610	母公司業主	\$ 91,466	10	\$ 37,703	5	\$ 173,198	10	\$ 91,890	6
8620	非控制權益	( 3,581)	-	( 21,418)	( 3)	( 6,169)	( 1)	( 38,343)	( 2)
8600		<u>\$ 87,885</u>	<u>10</u>	<u>\$ 16,285</u>	<u>2</u>	<u>\$ 167,029</u>	<u>9</u>	<u>\$ 53,547</u>	<u>4</u>
	綜合損益總額歸屬於：								
8710	母公司業主	\$ 88,212	10	\$ 27,308	4	\$ 186,063	10	\$ 80,484	5
8720	非控制權益	( 3,581)	( 1)	( 21,418)	( 3)	( 6,169)	-	( 38,343)	( 2)
8700		<u>\$ 84,631</u>	<u>9</u>	<u>\$ 5,890</u>	<u>1</u>	<u>\$ 179,894</u>	<u>10</u>	<u>\$ 42,141</u>	<u>3</u>
	每股盈餘(附註二四)								
9750	基    本	<u>\$ 1.22</u>		<u>\$ 0.40</u>		<u>\$ 2.24</u>		<u>\$ 0.98</u>	
9850	稀    釋	<u>\$ 1.22</u>		<u>\$ 0.40</u>		<u>\$ 2.23</u>		<u>\$ 0.98</u>	

後附之附註係本合併財務報告之一部分。

(請參閱勤業眾信聯合會計師事務所民國111年8月2日核閱報告)

董事長：余維斌



經理人：余維斌



會計主管：林榆桑





宜 公司  
民國 111 年 6 月 30 日  
( 僅 經 核 準 則 查 核 )

單位：新台幣仟元

代 碼	歸 屬 於 本 公 司 業 主 之 權 益	歸 屬 於 本 公 司 業 主 之 權 益						其 他 權 益					
		普 通 股 股 數 ( 仟 股 )	普 通 股 全 額	資 本 公 積	保 留 盈 餘	未 分 配 盈 餘 ( 待 彌 補 虧 損 )	透 過 其 他 綜 合 損 益 按 公 允 價 值 衡 量 之 金 融 資 產 評 價 損 益	國 外 營 運 機 構 財 務 報 表 換 算 之 兌 換 差 額	庫 藏 股 票	業 主 權 益 總 計	非 控 制 權 益	權 益 總 計	
A1	110年1月1日餘額	93,575	\$ 935,751	\$ 2,630,865	\$ 163,770	\$ 99,815	\$ 169,523	\$ 499	(\$ 92,644)	\$ -	\$ 3,907,579	\$ 24,148	\$ 3,931,727
	盈餘指撥及分配												
B1	法定盈餘公積	-	-	-	8,551	( 8,551 )	-	-	-	-	-	-	-
B3	提列特別盈餘公積	-	-	-	-	( 6,659 )	6,659	-	-	-	-	-	-
B5	本公司股東現金股利	-	-	-	-	-	( 149,720 )	-	-	-	( 149,720 )	-	( 149,720 )
N1	股份基礎給付交易	-	-	2,551	-	-	-	-	-	-	2,551	-	2,551
D1	110年1月1日至6月30日淨利(損)	-	-	-	-	-	91,890	-	-	-	91,890	( 38,343 )	53,547
D3	110年1月1日至6月30日稅後其他綜合損益	-	-	-	-	-	-	( 5,559 )	( 5,847 )	-	( 11,406 )	-	( 11,406 )
D5	110年1月1日至6月30日綜合損益總額	-	-	-	-	-	91,890	( 5,559 )	( 5,847 )	-	80,484	( 38,343 )	42,141
L1	庫藏股買回	-	-	-	-	-	-	-	-	( 112,003 )	( 112,003 )	-	( 112,003 )
M7	對子公司所有權權益變動	-	-	49,505	-	-	-	-	-	-	49,505	( 49,505 )	-
O1	非控制權益	-	-	-	-	-	-	-	-	-	-	189,839	189,839
Q1	處分透過其他綜合損益按公允價值衡量之權益工具	-	-	-	-	-	( 5,060 )	5,060	-	-	-	-	-
Z1	110年6月30日餘額	93,575	\$ 935,751	\$ 2,682,921	\$ 172,321	\$ 93,156	\$ 104,741	\$ -	(\$ 98,491)	(\$ 112,003)	\$ 3,778,396	\$ 126,139	\$ 3,904,535
A1	111年1月1日餘額	79,775	\$ 797,751	\$ 2,266,955	\$ 175,585	\$ 98,491	(\$ 41,547)	\$ -	(\$ 95,161)	\$ -	\$ 3,202,074	\$ 122,607	\$ 3,324,681
	盈餘指撥及分配												
B13	法定盈餘公積彌補虧損	-	-	-	( 38,217 )	-	38,217	-	-	-	-	-	-
B17	特別盈餘公積迴轉	-	-	-	-	( 3,330 )	3,330	-	-	-	-	-	-
N1	股份基礎給付交易	-	-	7,388	-	-	-	-	-	-	7,388	-	7,388
D1	111年1月1日至6月30日淨利(損)	-	-	-	-	-	173,198	-	-	-	173,198	( 6,169 )	167,029
D3	111年1月1日至6月30日稅後其他綜合損益	-	-	-	-	-	-	-	12,865	-	12,865	-	12,865
D5	111年1月1日至6月30日綜合損益總額	-	-	-	-	-	173,198	-	12,865	-	186,063	( 6,169 )	179,894
L1	庫藏股買回	-	-	-	-	-	-	-	-	( 267,945 )	( 267,945 )	-	( 267,945 )
L3	庫藏股註銷	( 5,000 )	( 50,000 )	( 139,433 )	-	-	( 78,512 )	-	-	267,945	-	-	-
M7	對子公司所有權權益變動	-	-	714	-	-	-	-	-	-	714	-	714
Z1	111年6月30日餘額	74,775	\$ 747,751	\$ 2,135,624	\$ 137,368	\$ 95,161	\$ 94,686	\$ -	(\$ 82,296)	\$ -	\$ 3,128,294	\$ 116,438	\$ 3,244,732

後附之附註係本合併財務報告之一部分。

( 請 參 閱 勤 業 眾 信 聯 合 會 計 師 事 務 所 民 國 111 年 8 月 2 日 核 閱 報 告 )

董事長：余維斌



經理人：余維斌



會計主管：林榆桑





宜特科技及子公司

合併財務報表

民國 111 年及 110 年 1 月 1 日至 6 月 30 日

(僅經核閱，未依照一般公認審計準則查核)

單位：新台幣仟元

代 碼		111年1月1日 至6月30日	110年1月1日 至6月30日
AAAA	營業活動之現金流量		
A10000	本期稅前淨利	\$ 204,179	\$ 100,760
A20010	收益費損項目：		
A20100	折舊費用	388,218	408,364
A20200	攤銷費用	5,335	5,056
A20300	預期信用減損(迴轉利益)損失	( 578)	722
A20400	透過損益按公允價值衡量之金融 資產及負債淨(益)損	( 5,836)	1,066
A20900	財務成本	21,171	17,415
A21200	利息收入	( 1,250)	( 943)
A21900	股份基礎給付酬勞成本	7,388	2,551
A22300	採用權益法之關聯企業損益份額	( 28,672)	( 13,760)
A22500	處分不動產、廠房及設備淨利益	( 700)	( 283)
A24100	外幣兌換淨益	( 5,191)	( 864)
A29900	租賃修改利益	-	( 170)
A30000	營業資產及負債之淨變動數		
A31125	合約資產	133	1,408
A31150	應收票據及帳款	3,412	( 47,402)
A31160	應收帳款—關係人	4,052	( 5,556)
A31180	其他應收款	2,961	( 1,405)
A31190	其他應收款—關係人	311	1,117
A31240	預付款項及其他流動資產	18,626	4,305
A31990	淨確定福利資產	( 56)	( 29)
A32125	合約負債	13,912	3,879
A32150	應付票據及帳款	28,555	6,415
A32160	應付帳款—關係人	( 5,017)	( 2,646)
A32230	其他流動負債	26,092	( 74,516)
A33000	營運產生之淨現金流入	677,045	405,484
A33300	支付之利息	( 23,694)	( 19,017)
A33500	支付之所得稅	( 53,218)	( 27,742)
	營業活動之淨現金流入	600,133	358,725

(接次頁)

(承前頁)

代 碼		111年1月1日 至6月30日	110年1月1日 至6月30日
BBBB	投資活動之現金流量		
B00020	處分透過其他綜合損益按公允價值衡 量之金融資產	\$ -	\$ 17,044
B01900	處分子公司之現金流入	-	109,335
B02700	取得不動產、廠房及設備	( 406,597)	( 265,995)
B02800	處分不動產、廠房及設備價款	3,400	366
B03800	存出保證金(增加)減少	( 374)	116
B04500	取得其他無形資產	( 4,957)	( 5,528)
B06100	應收融資租賃款減少	2,158	2,100
B06500	其他金融資產(增加)減少	( 3,236)	134
B07500	收取之利息	1,250	943
	投資活動之淨現金流出	( 408,356)	( 141,485)
CCCC	籌資活動之現金流量		
C00100	短期借款(減少)增加	( 89,323)	224,600
C01600	舉借長期借款	413,340	110,000
C01700	償還長期借款	( 204,067)	( 402,945)
C04020	租賃負債本金償還	( 42,427)	( 41,483)
C04500	支付現金股利	( 35,430)	( 233,938)
C04900	購買庫藏股票	( 267,945)	( 112,003)
C05800	非控制權益變動	-	189,839
	籌資活動之淨現金流出	( 225,852)	( 265,930)
DDDD	匯率變動對現金及約當現金之影響	7,976	( 3,678)
EEEE	本期現金及約當現金淨減少數	( 26,099)	( 52,368)
E00100	期初現金及約當現金餘額	844,879	912,680
E00200	期末現金及約當現金餘額	\$ 818,780	\$ 860,312

後附之附註係本合併財務報告之一部分。

(請參閱勤業眾信聯合會計師事務所民國111年8月2日核閱報告)

董事長：余維斌



經理人：余維斌



會計主管：林榆桑



宜特科技股份有限公司及子公司

合併財務報告附註

民國 111 年及 110 年 1 月 1 日至 6 月 30 日

(僅經核閱，未依一般公認審計準則查核)

(除另註明外，金額以新台幣仟元為單位)

一、公司沿革

宜特科技股份有限公司(以下簡稱宜特公司)於 83 年 9 月經經濟部核准設立，主要業務為積體電路之研究開發製作、分析預燒、測試業務，半導體零件及其儀器、電子零件、電腦及其零組件之進出口及代理國內外廠商前各項產品之經銷報價及投標業務。

宜特公司股票自 93 年 12 月 28 日起於財團法人中華民國證券櫃檯買賣中心上櫃買賣。

本合併財務報告係以宜特公司之功能性貨幣新台幣表達。

二、通過財務報告之日期及程序

本合併財務報告於 111 年 8 月 2 日經董事會通過。

三、新發布及修訂準則及解釋之適用

(一) 首次適用金融監督管理委員會(以下稱「金管會」)認可並發布生效之國際財務報導準則(IFRS)、國際會計準則(IAS)、解釋(IFRIC)及解釋公告(SIC)(以下稱「IFRSs」)

適用金管會認可並發布生效之 IFRSs 將不致造成宜特公司及其子公司(以下合稱「本公司」)會計政策之重大變動。

(二) 112 年適用之金管會認可之 IFRSs

<u>新發布 / 修正 / 修訂準則及解釋</u>	<u>國際會計準則理事會 (IASB) 發布之生效日</u>
IAS 1 之修正「會計政策之揭露」	2023 年 1 月 1 日(註 1)
IAS 8 之修正「會計估計值之定義」	2023 年 1 月 1 日(註 2)
IAS 12 之修正「與單一交易所產生之資產及負債有關之遞延所得稅」	2023 年 1 月 1 日(註 3)

註 1：於 2023 年 1 月 1 日以後開始之年度報導期間適用此項修正。

註 2：於 2023 年 1 月 1 日以後開始之年度報導期間所發生之會計估計值變動及會計政策變動適用此項修正。

註 3：除於 2022 年 1 月 1 日就租賃及除役義務之暫時性差異認列遞延所得稅外，該修正係適用於 2022 年 1 月 1 日以後所發生之交易。

截至本合併財務報告通過發布日止，本公司仍持續評估其他準則、解釋之修正對財務狀況與財務績效之影響，相關影響待評估完成時予以揭露。

### (三) IASB 已發布但尚未經金管會認可並發布生效之 IFRSs

新發布 / 修正 / 修訂準則及解釋	IASB 發布之生效日 (註)
IFRS 10 及 IAS 28 之修正「投資者與其關聯企業或合資間之資產出售或投入」	未定
IFRS 17「保險合約」	2023 年 1 月 1 日
IFRS 17 之修正	2023 年 1 月 1 日
IFRS 17 之修正「初次適用 IFRS 17 及 IFRS 9—比較資訊」	2023 年 1 月 1 日
IAS 1 之修正「負債分類為流動或非流動」	2023 年 1 月 1 日

註：除另註明外，上述新發布 / 修正 / 修訂準則或解釋係於各該日期以後開始之年度報導期間生效。

截至本合併財務報告通過發布日止，本公司仍持續評估其他準則、解釋之修正對財務狀況與財務績效之影響，相關影響待評估完成時予以揭露。

## 四、重大會計政策之彙總說明

### (一) 遵循聲明

本合併財務報告係依照證券發行人財務報告編製準則及經金管會認可並發布生效之 IAS 34「期中財務報導」編製。本合併財務報告並未包含整份年度財務報告所規定之所有 IFRSs 揭露資訊。

### (二) 編製基礎

除按公允價值衡量之金融工具及按確定福利義務現值減除計畫資產公允價值認列之淨確定福利資產外，本合併財務報告係依歷史成本基礎編製。

公允價值衡量依照相關輸入值之可觀察程度及重要性分為第 1 等級至第 3 等級：

1. 第 1 等級輸入值：係指於衡量日可取得之相同資產或負債於活絡市場之報價（未經調整）。
2. 第 2 等級輸入值：係指除第 1 等級之報價外，資產或負債直接（亦即價格）或間接（亦即由價格推導而得）之可觀察輸入值。
3. 第 3 等級輸入值：係指資產或負債之不可觀察之輸入值。

### （三）合併基礎

本合併財務報告係包含本公司及由本公司所控制個體（子公司）之財務報告。合併綜合損益表已納入被收購或被處分子公司於當期自收購日起或至處分日止之營運損益。子公司之財務報告已予調整，以使其會計政策與本公司之會計政策一致。於編製合併財務報告時，各個體間之交易、帳戶餘額、收益及費損已全數予以銷除。子公司之綜合損益總額係歸屬至本公司業主及非控制權益，即使非控制權益因而成為虧損餘額。

當本公司對子公司所有權權益之變動未導致喪失控制者，係作為權益交易處理。本公司及非控制權益之帳面金額已予調整，以反映其於子公司相對權益之變動。非控制權益之調整金額與所支付或收取對價之公允價值間之差額，係直接認列為權益且歸屬於本公司業主。

當本公司喪失對子公司之控制時，處分損益係為下列兩者之差額：(1)所收取對價之公允價值與對前子公司之剩餘投資按喪失控制日之公允價值合計數，以及(2)前子公司之資產（含商譽）與負債及非控制權益按喪失控制日之帳面金額合計數。本公司對於其他綜合損益中所認列與該子公司有關之所有金額，其會計處理係與本公司直接處分相關資產或負債所必須遵循之基礎相同。

對前子公司剩餘投資係按喪失控制日之公允價值作為原始認列投資關聯企業之金額。

子公司明細、持股比例及營業項目，參閱附註十、附表三及四。

#### (四) 其他重大會計政策

除下列說明外，請參閱 110 年度合併財務報告之重大會計政策彙總說明。

##### 1. 確定福利退職後福利

期中期間之退休金成本係採用前一年度結束日依精算決定之退休金成本率，以年初至當期末為基礎計算，並針對本期之重大市場波動，及重大計畫修正、清償或其他重大一次性事項加以調整。

##### 2. 所得稅

所得稅費用係當期所得稅及遞延所得稅之總和。期中期間之所得稅係以年度為基礎進行評估，以預期年度總盈餘所適用之稅率，就期中稅前利益予以計算。

#### 五、重大會計判斷、估計及假設不確定性之主要來源

本公司將新型冠狀病毒肺炎近期之發展及對經濟環境可能之影響納入對現金流量推估、成長率、折現率、獲利能力等相關重大會計估計之考量，管理階層將持續檢視估計與基本假設。除下列說明外，請參閱 110 年度合併財務報告之重大會計判斷、估計及假設不確定性主要來源說明。

##### 不動產、廠房及設備之耐用年限

合併公司於每一資產負債表日檢視不動產、廠房及設備之估計耐用年限。據中華資產鑑定中心股份有限公司之評估報告，本公司之子公司宜錦科技股份有限公司現有標的設備之實際可使用年限效益超過原訂定耐用年限，經產業綜合分析、功能性分析及經濟性分析等過程，管理階層決定於 111 年 1 月 1 日起延長部分機器設備耐用年限由 6 年延長為 10 年。

若假設資產將持有至估計耐用年限結束，則經重新評估後之 111 年及未來年度合併折舊費用之增加（減少）影響金額如下：

	金 額
111 年度	(\$ 45,231)
112 年度	( 45,231)
113 年度	( 23,170)
114 年度	15,829
115 年度	32,002
116 年及以後年度	65,801

#### 六、現金及約當現金

	111年6月30日	110年12月31日	110年6月30日
庫存現金及週轉金	\$ 188	\$ 527	\$ 175
銀行支票存款及活期存款	543,517	575,613	587,476
約當現金			
銀行定期存款	275,075	268,739	272,661
	<u>\$ 818,780</u>	<u>\$ 844,879</u>	<u>\$ 860,312</u>

#### 七、透過損益按公允價值衡量之金融工具

	111年6月30日	110年12月31日	110年6月30日
<u>金融資產－非流動</u>			
強制透過損益按公允價值衡 量			
－未上市（櫃）			
國內股票	\$ 215	\$ 227	\$ 281
－基金受益憑證	29,536	21,945	23,335
	<u>\$ 29,751</u>	<u>\$ 22,172</u>	<u>\$ 23,616</u>
<u>金融負債－流動</u>			
持有供交易			
衍生工具（未指定避險）			
－遠期外匯合約	\$ 1,753	\$ 10	\$ -

於資產負債表日未適用避險會計且尚未到期之遠期外匯合約如下：

	幣 別	到 期 期 間	合 約 金 額 ( 仟 元 )
<u>111年6月30日</u>			
買入遠期外匯	新台幣兌日幣	111年7月	TWD 32,396/ JPY 142,400
買入遠期外匯	新台幣兌日幣	111年9月	TWD 8,120/ JPY 35,600
<u>110年12月31日</u>			
買入遠期外匯	新台幣兌日幣	111年3月	TWD 723/ JPY 2,960

本公司從事遠期外匯交易之目的，主要係為規避外幣資產及負債因匯率波動所產生之風險。

#### 八、應收票據及帳款－淨額

	<u>111年6月30日</u>	<u>110年12月31日</u>	<u>110年6月30日</u>
<u>應收票據及帳款</u>			
按攤銷後成本衡量			
應收票據	\$ 1,019	\$ 1,523	\$ 2,280
應收帳款	1,230,199	1,226,608	1,128,602
減：備抵損失	( 11,401)	( 12,114)	( 14,283)
	<u>\$ 1,219,817</u>	<u>\$ 1,216,017</u>	<u>\$ 1,116,599</u>

本公司對勞務銷售之平均授信期間為 30 天至 120 天，應收票據及帳款不予計息。為減輕信用風險，本公司管理階層指派專責團隊負責授信額度之決定、授信核准及其他監控程序以確保逾期應收款項之回收已採取適當行動。此外，本公司於資產負債表日會逐一複核應收款項之可回收金額以確保無法回收之應收款項已提列適當減損損失。據此，本公司管理階層認為本公司之信用風險已顯著減少。

本公司按存續期間預期信用損失認列應收帳款之備抵損失。存續期間預期信用損失係使用準備矩陣計算，其考量客戶過去違約紀錄與現時財務狀況及產業經濟情勢。因本公司之信用損失歷史經驗顯示，不同客戶群之損失型態並無顯著差異，因此準備矩陣未進一步區分客戶群，僅以應收帳款逾期天數訂定預期信用損失率。

若有證據顯示交易對方面臨嚴重財務困難且本公司無法合理預期可回收金額，本公司直接沖銷相關應收帳款，惟仍會持續追索活動，因追索回收之金額則認列於損益。

本公司依準備矩陣衡量應收帳款之備抵損失如下：

#### 111年6月30日

	未逾期	逾期 1~90天	逾期 91~180天	逾期 180~365天	逾期超過 365天	合計
總帳面金額	\$1,056,535	\$ 158,141	\$ 1,183	\$ 9,513	\$ 4,827	\$1,230,199
備抵損失(存續期間預期 信用損失)	( 1,283)	( 1,308)	( 122)	( 3,861)	( 4,827)	( 11,401)
攤銷後成本	<u>\$1,055,252</u>	<u>\$ 156,833</u>	<u>\$ 1,061</u>	<u>\$ 5,652</u>	<u>\$ -</u>	<u>\$1,218,798</u>



110年12月31日

	未逾 期	逾 期			逾 期 超 過 3 6 5 天	合 計
		1 ~ 9 0 天	91 ~ 180 天	180 ~ 365 天		
總帳面金額	\$1,047,708	\$ 163,118	\$ 8,849	\$ 2,056	\$ 4,877	\$1,226,608
備抵損失(存續期間預期 信用損失)	( 1,809)	( 2,262)	( 1,874)	( 1,292)	( 4,877)	( 12,114)
攤銷後成本	\$1,045,899	\$ 160,856	\$ 6,975	\$ 764	\$ -	\$1,214,494

110年6月30日

	未逾 期	逾 期			逾 期 超 過 3 6 5 天	合 計
		1 ~ 9 0 天	91 ~ 180 天	180 ~ 365 天		
總帳面金額	\$ 949,357	\$ 158,752	\$ 10,469	\$ 711	\$ 9,313	\$1,128,602
備抵損失(存續期間預期 信用損失)	( 1,376)	( 1,376)	( 1,741)	( 477)	( 9,313)	( 14,283)
攤銷後成本	\$ 947,981	\$ 157,376	\$ 8,728	\$ 234	\$ -	\$1,114,319

應收帳款備抵損失之變動資訊如下：

	111年1月1日 至6月30日	110年1月1日 至6月30日
期初餘額	\$ 12,114	\$ 13,564
加：本期提列減損損失	-	722
減：本期迴轉減損損失	( 578)	-
減：本期實際沖銷	( 142)	-
外幣換算差額	7	( 3)
期末餘額	\$ 11,401	\$ 14,283

九、應收融資租賃款

	111年6月30日	110年12月31日	110年6月30日
未折現之租賃給付			
第 1 年	\$ 1,830	\$ 4,026	\$ 4,392
第 2 年	-	-	1,830
	1,830	4,026	6,222
減：未賺得融資收益	( 8)	( 46)	( 112)
應收租賃給付	1,822	3,980	6,110
租賃投資淨額(表達為應收 融資租賃款)	\$ 1,822	\$ 3,980	\$ 6,110

十、子公司

本合併財務報告編製主體如下：

投資公司名稱	子 公 司 名 稱	業 務 性 質	所 持 股 權 百 分 比			說 明
			111年 6月30日	110年 12月31日	110年 6月30日	
宜特公司	Samoa IST	投資業務	100%	100%	100%	-
	創量科技股份有限公司 (創量公司)	從事電子產品測試等業 務	38%	38%	34%	註 1

(接次頁)

(承前頁)

投資公司名稱	子 公 司 名 稱	業 務 性 質	所 持 股 權 百 分 比			說 明
			111年 6月30日	110年 12月31日	110年 6月30日	
宜特公司	品文股份有限公司(品文公司)	投資業務	100%	100%	100%	—
	Supreme Fortune Corp.	投資業務	100%	100%	100%	—
	宜錦科技股份有限公司(宜錦公司)	製造及銷售各型積體電路(晶片)薄化及金屬沉積等業務	75%	75%	75%	註4
Samoa IST	Seychelles IST	投資業務	100%	100%	100%	—
	Integrated Service Technology USA Inc.(Integrated USA)	積體電路之研究開發製作、分析預燒、測試業務、半導體零件及其儀器、電子零件等業務	100%	100%	100%	—
品文公司	創量科技股份有限公司(創量公司)	從事電子產品測試等業務	13%	13%	14%	註1
	宜錦科技股份有限公司(宜錦公司)	製造及銷售各型積體電路(晶片)薄化及金屬沉積等業務	6%	6%	4%	註4
Seychelles IST	宜特(昆山)檢測技術服務有限公司(宜特昆山公司)	從事商品檢測等業務	100%	100%	100%	—
	昆山矽普電子科技有限公司(矽普公司)	電路設計服務	51%	51%	51%	註2
Supreme Fortune Corp.	Hot Light Co., Ltd.	投資業務	100%	100%	100%	—
宜特昆山公司	宜特(昆山)機電科技有限公司(宜特昆山機電公司)	電子檢測等設備買賣及代理銷售貿易業務	100%	100%	100%	註3
Hot Light Co., Ltd.	昆山矽普電子科技有限公司(矽普公司)	電路設計服務	49%	49%	49%	註2
	宜迪科技股份有限(宜迪公司)	電路設計服務	100%	100%	100%	—

註1：本公司於111年6月30日對創量公司之合計持股為48%，惟本公司可控制創量公司董事會之組成，故將其列為子公司。於110年9月本公司未按持股比例參與創量公司現金增資，其中宜特公司以新台幣40,070仟元取得4%股權，持股比例由34%上升至38%；品文公司未按持股比例參與創量公司增資，持股比例由14%下降至13%，截至111年6月30日及110年12月31日，本公司對創量公司合計持股皆為51%。

註2：本公司於111年6月30日暨110年12月31日及6月30日對矽普公司之合計持股皆為100%。

註3：本公司於111年6月30日暨110年12月31日及6月30日對宜特昆山機電公司之持股皆為100%。

註4：品文公司於110年1月以台幣35,160仟元取得宜錦公司4%持股，與宜特公司合計持股79%。另品文公司於110年10月以14,340仟元取得宜錦公司股權，致持股比例由4%上升至6%，截至111年6月30日及110年12月31日，本公司對宜錦公司合計持股皆為81%。

上述子公司於111年及110年1月1日至6月30日，除Samoa IST、Seychelles IST、宜特昆山公司、創量公司及宜錦公司外，其餘子公司均未符合108年1月24日金融監督管理委員會修訂發布之「會計師查核簽證財務報表規則」第二條之一重要子公司之定義，其財務報告未經會計師核閱。

## 十一、採用權益法之投資

	111年6月30日	110年12月31日	110年6月30日
具重大性之關聯企業			
德凱宜特股份有限公司 (德凱宜特公司)	\$ 598,792	\$ 573,816	\$ 554,411
東研信超股份有限公司 (東研信超公司)	113,726	112,593	126,067
個別不重大之關聯企業			
易方公司	617	576	629
環穎公司	2,314	2,334	2,198
高博思公司	-	-	4
	<u>\$ 715,449</u>	<u>\$ 689,319</u>	<u>\$ 683,309</u>

具重大性之關聯企業如下：

公 司 名 稱	所 持 股 權 及 表 決 權 比 例		
	111年6月30日	110年12月31日	110年6月30日
德凱宜特公司	49%	49%	49%
東研信超公司	11%	11%	13%

東研信超公司於109年11月轉讓庫藏股予員工，致本公司持股比例由14%下降為13%。宜特公司於110年7月董事會決議出售東研信超公司股票共計500仟股，每股售價68元，處分價款為33,898仟元，處分利益為12,880仟元。出售後本公司對東研信超公司之持股比例下降為11%。本公司投資於東研信超公司之持股比例雖未達20%，惟對該公司持有一席董事席次，具有重大影響力，因是採權益法評價。

上述關聯企業之業務性質、主要營業場所及公司註冊之國家資訊，請參閱附表三「被投資公司資訊、所在地區...等相關資訊」。

採用權益法之投資及本公司對其所享有之損益及其他綜合損益份額，係按未經會計師核閱之財務報告計算。

## 十二、不動產、廠房及設備

	111年6月30日	110年12月31日	110年6月30日
自 用	\$ 3,926,554	\$ 3,742,430	\$ 3,778,271
營業租賃出租	47,260	51,782	56,986
	<u>\$ 3,973,814</u>	<u>\$ 3,794,212</u>	<u>\$ 3,835,257</u>

(一) 自 用

	土 地	房屋及建築	機器設備	運輸設備	生財器具	租賃改良	其他設備	待驗設備及 未完工程	合 計
<b>成 本</b>									
111年1月1日餘額	\$ 30,852	\$2,084,047	\$4,228,106	\$ 4,266	\$ 38,654	\$ 380,959	\$ 305,526	\$ 261,650	\$7,334,060
增 添	-	10,207	52,830	-	83	494	1,386	460,231	525,231
處 分	-	-	( 245,318)	-	( 915)	( 14,941)	( 1,435)	-	( 262,609)
重分類	-	18,084	278,552	-	-	4,181	10,220	( 306,304)	4,733
淨兌換差額	-	820	2,008	70	64	-	12	-	2,974
111年6月30日餘額	<u>\$ 30,852</u>	<u>\$2,113,158</u>	<u>\$4,316,178</u>	<u>\$ 4,336</u>	<u>\$ 37,886</u>	<u>\$ 370,693</u>	<u>\$ 315,709</u>	<u>\$ 415,577</u>	<u>\$7,604,389</u>
<b>累計折舊</b>									
111年1月1日餘額	\$ -	\$ 303,613	\$ 2,632,492	\$ 1,450	\$ 21,990	\$ 310,789	\$ 125,520	\$ -	\$ 3,395,854
折舊費用	-	61,627	251,716	344	3,766	3,031	22,148	-	342,632
處 分	-	-	( 241,784)	-	( 915)	( 14,941)	( 1,435)	-	( 259,075)
重分類	-	-	1,893	-	-	-	-	-	1,893
淨兌換差額	-	222	1,074	28	33	-	3	-	1,360
111年6月30日餘額	<u>\$ -</u>	<u>\$ 365,462</u>	<u>\$2,645,391</u>	<u>\$ 1,822</u>	<u>\$ 24,874</u>	<u>\$ 298,879</u>	<u>\$ 146,236</u>	<u>\$ -</u>	<u>\$3,482,664</u>
<b>累計減損</b>									
111年1月1日餘額	\$ -	\$ -	\$ 195,642	\$ -	\$ 134	\$ -	\$ -	\$ -	\$ 195,776
處 分	-	-	( 834)	-	-	-	-	-	( 834)
淨兌換差額	-	-	226	-	3	-	-	-	229
111年6月30日餘額	<u>\$ -</u>	<u>\$ -</u>	<u>\$ 195,034</u>	<u>\$ -</u>	<u>\$ 137</u>	<u>\$ -</u>	<u>\$ -</u>	<u>\$ -</u>	<u>\$ 195,171</u>
111年6月30日淨額	<u>\$ 30,852</u>	<u>\$1,747,696</u>	<u>\$1,475,753</u>	<u>\$ 2,514</u>	<u>\$ 12,875</u>	<u>\$ 71,814</u>	<u>\$ 169,473</u>	<u>\$ 415,577</u>	<u>\$3,926,554</u>
110年12月31日及111年 1月1日淨額	<u>\$ 30,852</u>	<u>\$1,780,434</u>	<u>\$1,399,972</u>	<u>\$ 2,816</u>	<u>\$ 16,530</u>	<u>\$ 70,170</u>	<u>\$ 180,006</u>	<u>\$ 261,650</u>	<u>\$3,742,430</u>
<b>成 本</b>									
110年1月1日餘額	\$ 30,852	\$2,058,444	\$4,229,620	\$ 3,413	\$ 32,138	\$ 396,084	\$ 293,772	\$ 85,685	\$7,130,008
增 添	-	2,177	46,227	-	2,153	504	986	254,455	306,502
處 分	-	-	( 125,279)	( 577)	( 3,658)	( 11,291)	( 6,859)	-	( 147,664)
重分類	-	22,842	91,003	-	734	1,434	11,743	( 127,756)	-
淨兌換差額	-	( 491)	( 1,238)	( 31)	( 38)	( 10)	( 5)	-	( 1,813)
110年6月30日餘額	<u>\$ 30,852</u>	<u>\$2,082,972</u>	<u>\$4,240,333</u>	<u>\$ 2,805</u>	<u>\$ 31,329</u>	<u>\$ 386,721</u>	<u>\$ 299,637</u>	<u>\$ 212,384</u>	<u>\$7,287,083</u>
<b>累計折舊</b>									
110年1月1日餘額	\$ -	\$ 203,506	\$ 2,445,564	\$ 1,473	\$ 20,944	\$ 305,936	\$ 93,610	\$ -	\$ 3,071,033
折舊費用	-	51,600	274,550	235	2,796	13,321	20,840	-	363,342
處 分	-	-	( 99,891)	( 577)	( 3,653)	( 11,272)	( 6,852)	-	( 122,245)
淨兌換差額	-	( 106)	( 572)	( 18)	( 17)	( 10)	( 2)	-	( 725)
110年6月30日餘額	<u>\$ -</u>	<u>\$ 255,000</u>	<u>\$2,619,651</u>	<u>\$ 1,113</u>	<u>\$ 20,070</u>	<u>\$ 307,975</u>	<u>\$ 107,596</u>	<u>\$ -</u>	<u>\$3,311,405</u>
<b>累計減損</b>									
110年1月1日餘額	\$ -	\$ -	\$ 222,700	\$ -	\$ 138	\$ -	\$ -	\$ -	\$ 222,838
處 分	-	-	( 25,332)	-	( 4)	-	-	-	( 25,336)
淨兌換差額	-	-	143	-	( 2)	-	-	-	( 145)
110年6月30日餘額	<u>\$ -</u>	<u>\$ -</u>	<u>\$ 197,225</u>	<u>\$ -</u>	<u>\$ 132</u>	<u>\$ -</u>	<u>\$ -</u>	<u>\$ -</u>	<u>\$ 197,337</u>
110年6月30日淨額	<u>\$ 30,852</u>	<u>\$1,827,972</u>	<u>\$1,423,457</u>	<u>\$ 1,692</u>	<u>\$ 11,127</u>	<u>\$ 78,746</u>	<u>\$ 192,041</u>	<u>\$ 212,384</u>	<u>\$3,278,271</u>

折舊費用係以直線基礎按下列耐用年數計提：

房屋及建築	
廠房主建物	35至50年
建築物裝修	5至20年
機器設備	1至10年
運輸設備	2至6年
生財器具	2至6年
租賃改良	2至15年
其他設備	3至20年

本公司設定質押之不動產、廠房及設備金額，請參閱附註三十。

(二) 營業租賃出租

	土	地	房屋及建築	其他設備	合	計		
<u>成 本</u>								
111年1月1日餘額	\$	12,583	\$	125,754	\$	278	\$	138,615
處 分		-	(	2,090)		-	(	2,090)
111年6月30日餘額	\$	<u>12,583</u>	\$	<u>123,664</u>	\$	<u>278</u>	\$	<u>136,525</u>
<u>累計折舊</u>								
111年1月1日餘額	\$	-	\$	86,630	\$	203	\$	86,833
折舊費用		-		4,490		32		4,522
處 分		-	(	2,090)		-	(	2,090)
111年6月30日餘額	\$	<u>-</u>	\$	<u>89,030</u>	\$	<u>235</u>	\$	<u>89,265</u>
111年6月30日淨額	\$	<u>12,583</u>	\$	<u>34,634</u>	\$	<u>43</u>	\$	<u>47,260</u>
110年12月31日及 111年1月1日淨額	\$	<u>12,583</u>	\$	<u>39,124</u>	\$	<u>75</u>	\$	<u>51,782</u>
<u>成 本</u>								
110年1月1日餘額	\$	12,583	\$	129,436	\$	278	\$	142,297
處 分		-	(	3,245)		-	(	3,245)
110年6月30日餘額	\$	<u>12,583</u>	\$	<u>126,191</u>	\$	<u>278</u>	\$	<u>139,052</u>
<u>累計折舊</u>								
110年1月1日餘額	\$	-	\$	79,804	\$	140	\$	79,944
折舊費用		-		5,335		32		5,367
處 分		-	(	3,245)		-	(	3,245)
110年6月30日餘額	\$	<u>-</u>	\$	<u>81,894</u>	\$	<u>172</u>	\$	<u>82,066</u>
110年6月30日淨額	\$	<u>12,583</u>	\$	<u>44,297</u>	\$	<u>106</u>	\$	<u>56,986</u>

本公司以營業租賃出租土地、房屋及建築與其他設備資產，租賃期間為5~10年。

營業租賃出租自有不動產、廠房及設備之未來將收取之租賃給付總額如下：

	111年6月30日	110年12月31日	110年6月30日
第 1 年	\$ 7,088	\$ 7,088	\$ 7,088
第 2 年	7,088	7,088	7,088
第 3 年	7,088	7,088	7,088
第 4 年	7,088	7,088	7,088
第 5 年	7,088	7,088	7,088
超過 5 年	2,952	6,496	10,040
	<u>\$ 38,392</u>	<u>\$ 41,936</u>	<u>\$ 45,480</u>

折舊費用係以直線基礎按下列耐用年數計提：

房屋及建築	
廠房主建物	50年
建築物裝修	6至20年
其他設備	3至20年

### 十三、租賃協議

#### (一) 使用權資產

	111年6月30日	110年12月31日	110年6月30日
使用權資產帳面金額			
土地	\$ 155,972	\$ 157,660	\$ 160,071
建築物	162,891	185,942	234,347
運輸設備	9,937	6,593	5,623
機器設備	44,588	52,768	11,644
	<u>\$ 373,388</u>	<u>\$ 402,963</u>	<u>\$ 411,685</u>
	111年4月1日 至6月30日	110年4月1日 至6月30日	111年1月1日 至6月30日
使用權資產之增添			<u>\$ 19,528</u>
使用權資產之折舊費用			<u>\$ 34,475</u>
土地	\$ 1,210	\$ 1,207	\$ 2,417
建築物	15,413	17,391	30,817
運輸設備	1,390	945	2,490
機器設備	2,670	650	5,340
	<u>\$ 20,683</u>	<u>\$ 20,193</u>	<u>\$ 41,064</u>
使用權資產轉租收益 (帳列其他收入)	<u>(\$ 1,098)</u>	<u>(\$ 1,098)</u>	<u>(\$ 2,196)</u>

除以上所列增添及認列折舊費用外，本公司之使用權資產於111年及110年1月1日至6月30日並未發生重大轉租及減損情形。

#### (二) 租賃負債

	111年6月30日	110年12月31日	110年6月30日
租賃負債帳面金額			
流動	<u>\$ 78,339</u>	<u>\$ 82,432</u>	<u>\$ 78,282</u>
非流動	<u>\$ 306,714</u>	<u>\$ 331,151</u>	<u>\$ 346,619</u>

租賃負債之折現率區間如下：

	111年6月30日	110年12月31日	110年6月30日
土地	2.76%	2.76%	2.76%
建築物	1.62%~4.75%	1.64%~4.75%	1.67%~4.75%
運輸設備	2.00%~5.25%	2.00%~5.25%	2.94%~5.25%
機器設備	1.56%~2.88%	1.56%~2.88%	1.66%~2.88%

(三) 重要承租活動及條款

本公司承租若干土地、建築物、運輸設備及機器設備做為營業使用，租賃期間為 1~40 年。於租賃期間屆滿時，本公司對所租賃之土地、建築物、運輸設備及機器設備並無優惠承購權。

(四) 轉 租

除已於附註九及十二說明外，本公司尚有下列轉租交易。本公司以營業租賃轉租建築物之使用權，租賃期間為 5 年。營業租賃轉租之未來將收取之租賃給付總額如下：

	111年6月30日	110年12月31日	110年6月30日
第 1 年	\$ 5,531	\$ 12,169	\$ 10,870
第 2 年	-	-	4,529
	<u>\$ 5,531</u>	<u>\$ 12,169</u>	<u>\$ 15,399</u>

(五) 其他租賃資訊

	111年4月1日 至6月30日	110年4月1日 至6月30日	111年1月1日 至6月30日	110年1月1日 至6月30日
短期租賃費用	<u>\$ 1,487</u>	<u>\$ 1,926</u>	<u>\$ 3,437</u>	<u>\$ 3,342</u>
低價值資產租賃費用	<u>\$ 166</u>	<u>\$ 205</u>	<u>\$ 345</u>	<u>\$ 341</u>
租賃之現金（流出） 總額			<u>(\$ 51,480)</u>	<u>(\$ 50,869)</u>

十四、其他無形資產

	111年6月30日	110年12月31日	110年6月30日
電腦軟體	\$ 13,783	\$ 13,972	\$ 14,980
其 他	<u>966</u>	<u>1,058</u>	<u>1,162</u>
	<u>\$ 14,749</u>	<u>\$ 15,030</u>	<u>\$ 16,142</u>

除增添及認列攤銷費用外，本公司之其他無形資產於 111 年及 110 年 1 月 1 日至 6 月 30 日並未發生重大處分及減損情形。攤銷費用係以直線基礎按下列耐用年數計提：

電腦軟體	2 至 10 年
其 他	3 年

十五、預付款項及其他流動資產

	111年6月30日	110年12月31日	110年6月30日
用品盤存	\$ 31,520	\$ 21,133	\$ 27,385
預付工單用料	20,328	28,570	22,902
預付費用	18,812	22,140	17,008
留抵稅額	10,190	19,647	16,992
預付貨款	5,485	12,572	9,651
其他	937	1,836	3,836
	<u>\$ 87,272</u>	<u>\$ 105,898</u>	<u>\$ 97,774</u>

十六、短期借款

	111年6月30日	110年12月31日	110年6月30日
<u>無擔保借款</u>			
<u>週轉金借款</u>	<u>\$ 569,239</u>	<u>\$ 656,432</u>	<u>\$ 625,909</u>

銀行週轉金借款之利率於 111 年 6 月 30 日暨 110 年 12 月 31 日及 6 月 30 日分別為 1.00%~3.55%、0.80%~1.82%及 0.83%~1.82%。

十七、長期借款

	111年6月30日	110年12月31日	110年6月30日
<u>擔保借款</u>			
聯貸團聯貸—甲-1項(一)	\$ 340,000	\$ 360,000	\$ 380,000
銀行借款(二)	259,000	278,389	299,061
<u>無擔保借款</u>			
聯貸團聯貸—甲-2項(一)	170,000	180,000	190,000
聯貸團聯貸—乙項(一)	100,000	200,000	-
信用借款(三)	<u>1,198,811</u>	<u>840,449</u>	<u>447,250</u>
	2,067,811	1,858,838	1,316,311
減：聯貸主辦費未攤銷餘額	( 1,900)	( 2,200)	( 2,500)
列為一年內到期部分	( <u>145,486</u> )	( <u>105,542</u> )	( <u>115,533</u> )
長期借款	<u>\$ 1,920,425</u>	<u>\$ 1,751,096</u>	<u>\$ 1,198,278</u>

(一) 宜特公司為改善財務結構暨充實中期營運週轉所需資金，於 109 年 9 月與兆豐國際商業銀行等 6 家金融機構新簽訂額度 10 億元之 5 年期聯合授信借款。宜特公司於 109 年第 3 季動撥聯貸甲項，自 109 年 9 月起除分 10 期每半年平均償還 5% 本金外，並於到期日償還剩餘本金；宜特公司另於 109 年第 4 季動撥聯貸乙項，此借款為到期一次償還，得循環動用至 114 年 9 月。此聯貸借款於 111 年 6 月 30 日暨 110 年 12 月 31 日及 6 月 30 日之利率分別為 1.83%~1.97%、1.80%



及 1.80%。上述聯合授信合約，係以宜特公司建築物、機器設備及銀行存款作為抵押擔保（參閱附註三十）。

宜特公司聯貸團借款依貸款相關合約規定：宜特公司之上半年度及年度合併財務報告受有負債比限制及有形資產淨值不得低於 2,800,000 仟元限制；若違反財務承諾，並於改善期間內未改善，將依未清償餘額之 0.1% 一次計付補償費。

(二) 該銀行借款係以本公司建物抵押擔保（參閱附註三十），借款到期日於 111 年 6 月 30 日暨 110 年 12 月 31 日及 6 月 30 日皆為 121 年 3 月前陸續還清，年利率於 111 年 6 月 30 日暨 110 年 12 月 31 日及 6 月 30 日分別為 1.33%、0.95%~2.90% 及 0.95%~2.90%。

(三) 銀行信用借款之到期日於 111 年 6 月 30 日暨 110 年 12 月 31 日及 6 月 30 日均為 115 年 5 月底前陸續還清，年利率於 111 年 6 月 30 日暨 110 年 12 月 31 日及 6 月 30 日分別為 1.30%~3.31%、1.00%~3.06% 及 1.00%~1.55%。

宜特公司長期借款依相關貸款合約規定：宜特公司之上半年度及年度合併財務報告均受有流動比、負債比、金融負債比暨利息保障倍數等限制及有形資產淨值不得低於新台幣 2,800,000 仟元限制；若違反借款授信條件，將調升新動撥利率 0.25%。

#### 十八、其他流動負債

	111年6月30日	110年12月31日	110年6月30日
<u>其他應付款</u>			
應付薪資及獎金	\$ 203,771	\$ 200,484	\$ 122,635
應付員工酬勞及董事酬勞	26,408	14,708	19,330
未休假獎金	14,479	14,867	15,383
	<u>244,658</u>	<u>230,059</u>	<u>157,348</u>
<u>其他流動負債</u>			
其他（註）	168,055	156,429	131,493
	<u>\$ 412,713</u>	<u>\$ 386,488</u>	<u>\$ 288,841</u>

註：主要係應付營業稅、代收款及其他等。

## 十九、退職後福利計畫

111年及110年4月1日至6月30日與111年及110年1月1日至6月30日認列之確定福利計畫相關退休金利益係以110年及109年12月31日精算決定之退休金成本率計算，金額分別為(28)仟元、(15)仟元、(56)仟元及(29)仟元。

## 二十、權益

### (一) 普通股股本

	111年6月30日	110年12月31日	110年6月30日
額定股數(仟股)	<u>200,000</u>	<u>200,000</u>	<u>200,000</u>
額定股本	<u>\$ 2,000,000</u>	<u>\$ 2,000,000</u>	<u>\$ 2,000,000</u>
已發行且已收足股款之 股數(仟股)	<u>74,775</u>	<u>79,775</u>	<u>93,575</u>
已發行股本	<u>\$ 747,751</u>	<u>\$ 797,751</u>	<u>\$ 935,751</u>

### (二) 資本公積

	111年6月30日	110年12月31日	110年6月30日
<u>得用以彌補虧損、發放現 金或撥充股本(註1)</u>			
股票發行溢價	\$ 2,085,234	\$ 2,224,667	\$ 2,442,493
庫藏股票交易	-	-	182,617
<u>僅得用以彌補虧損</u>			
認列對子公司所有權權 益變動數(註2)	29,824	29,824	52,795
採用權益法認列關聯企 業股權淨值之變動數	3,179	2,465	2,465
<u>不得作為任何用途</u>			
認股權	<u>17,387</u>	<u>9,999</u>	<u>2,551</u>
	<u>\$ 2,135,624</u>	<u>\$ 2,266,955</u>	<u>\$ 2,682,921</u>

註1：此類資本公積得用以彌補虧損，亦得於公司無虧損時，用以發放現金或撥充股本，惟撥充股本時每年以實收股本之一定比率為限。

註2：此類資本公積係本公司未實際取得或處分子公司股權時，因子公司權益變動認列之權益交易影響數。

111年及110年1月1日至6月30日各類資本公積餘額之調節

如下：

	股票發行 溢價	庫藏股票 交易	認股權 易	認列對子公 司所有權權 益變動數	採用權益法 認列關聯企 業股權淨值 之變動數	其他
110年1月1日餘額	\$2,489,430	\$ 15,607	\$ -	\$ 3,290	\$ 2,465	\$ 120,073
採用權益法認列關聯 企業及合資股權淨 值之變動數	-	-	-	49,505	-	-
股份基礎給付	-	-	2,551	-	-	-
110年6月30日餘額	<u>\$2,489,430</u>	<u>\$ 15,607</u>	<u>\$ 2,551</u>	<u>\$ 52,795</u>	<u>\$ 2,465</u>	<u>\$ 120,073</u>
111年1月1日餘額	\$2,224,667	\$ -	\$ 9,999	\$ 29,824	\$ 2,465	\$ -
採用權益法認列關聯 企業及合資股權淨 值之變動數	-	-	-	-	714	-
股份基礎給付	-	-	7,388	-	-	-
庫藏股註銷	( 139,433)	-	-	-	-	-
111年6月30日餘額	<u>\$2,085,234</u>	<u>\$ -</u>	<u>\$ 17,387</u>	<u>\$ 29,824</u>	<u>\$ 3,179</u>	<u>\$ -</u>

(三) 保留盈餘及股利政策

依宜特公司章程規定，分派盈餘時，應先彌補累計虧損（包含調整未分配盈餘金額），依法提撥百分之十為法定盈餘公積；但法定盈餘公積累積已達宜特公司實收資本總額時，不在此限。次依法令或主管機關規定提撥或迴轉特別盈餘公積。嗣餘盈餘，連同期初未分配盈餘（包含調整未分配盈餘金額），由董事會視營運需要的情形保留部分盈餘後，擬具盈餘分配議案，決議分派股東股息紅利。宜特公司章程規定之員工及董事酬勞分派政策，參閱附註二二之(七)員工酬勞及董事酬勞。

宜特公司訂明公司盈餘分派或虧損撥補得於每季終了後為之，盈餘分派以現金發放者，由董事會決議辦理，並報告股東會，無須提交股東會請求承認。

宜特公司將考量公司所處環境及成長階段，因應未來資金需求及長期財務規劃，滿足股東對於現金流入之需求。就可分配盈餘扣除前項之規定後，提撥分派股東股利，當年度股東股利分配，現金股利佔股利總額 10%至 100%，股票股利佔股利總額之 0%至 90%。

若當年度宜特公司無盈餘可分派，或雖有盈餘但盈餘數額遠低於宜特公司先前一年度實際分派之盈餘，或依公司財務、業務及經營面等因素之考量，得將公積全部或一部依法令或主管機關規定分派，其以現金分派者，得由董事會決議辦理，並報告股東會，無須提交股東會請求承認。

法定盈餘公積應提撥至其餘額達公司實收股本總額時為止。法定盈餘公積得用以彌補虧損。公司無虧損時，法定盈餘公積超過實收股本總額 25% 之部分除得撥充股本外，尚得以現金分配。

宜特公司於 111 年 5 月 5 日及 8 月 2 日舉行董事會，決議不分配 111 年第 1 季及第 2 季盈餘。

宜特公司舉行董事會，分別決議 110 年度各季盈餘分配案及每股現金股利如下：

	110 年第 4 季	110 年第 2 季	110 年第 1 季
董事會決議日期	111年3月24日	110年8月5日	110年4月29日
法定盈餘公積	\$ -	\$ 3,264	\$ 5,419
特別盈餘公積	(\$ 3,330)	\$ 5,335	\$ 1,011
現金股利	\$ -	\$ 35,430	\$ 93,575
每股現金股利 (元)	\$ -	\$ 0.4	\$ 1

宜特公司於 110 年 11 月 9 日舉行董事會，決議不分配 110 年第 3 季盈餘。

宜特公司於 111 年 3 月 24 日舉行董事會，擬議以法定盈餘公積彌補虧損 38,217 仟元。

上述各季現金股利已由董事會決議分配。

宜特公司於 111 年 6 月 14 日及 110 年 7 月 26 日舉行股東常會，分別決議通過 110 及 109 年度盈餘分配案如下：

	110 年度	109 年度
法定盈餘公積	\$ 8,683	\$ 25,996
特別盈餘公積	\$ 3,016	\$ 1,267
現金股利	\$129,005	\$290,083
每股現金股利 (元)	\$ 1.4	\$ 3.1

#### (四) 特別盈餘公積

	111年1月1日 至6月30日	110年1月1日 至6月30日
期初餘額	\$ 98,491	\$ 99,815
迴轉特別盈餘公積		
其他權益項目減項迴轉數	( 3,330)	( 6,659)
期末餘額	<u>\$ 95,161</u>	<u>\$ 93,156</u>

首次採用 IFRSs 時，因國外營運機構（包括子公司）財務報表換算之兌換差額所提列之特別盈餘公積，係依宜特公司處分比例迴轉，待宜特公司喪失重大影響時，則全數迴轉。於分派盈餘時，尚應就報導期間結束日帳列其他股東權益減項淨額與首次採用 IFRSs 所提列之特別盈餘公積之差額補提列特別盈餘公積。嗣後其他股東權益減項淨額有迴轉時，得就迴轉部分迴轉特別盈餘公積分派盈餘。

#### (五) 其他權益項目

##### 1. 國外營運機構財務報表換算之兌換差額

	111年1月1日 至6月30日	110年1月1日 至6月30日
期初餘額	(\$ 95,161)	(\$ 92,644)
當期產生		
換算國外營運機構 財務報表所產生 之兌換差額	9,491	( 4,688)
採用權益法之關聯 企業換算差額之 份額	<u>3,374</u>	( <u>1,159</u> )
期末餘額	<u>(\$ 82,296)</u>	<u>(\$ 98,491)</u>

##### 2. 透過其他綜合損益按公允價值衡量之金融資產未實現評價損益

	111年1月1日 至6月30日	110年1月1日 至6月30日
期初餘額	\$ -	\$ 499
當期產生		
未實現損益 權益工具	-	( 5,559)
處分權益工具累計損益 移轉至保留盈餘	<u>-</u>	<u>5,060</u>
期末餘額	<u>\$ -</u>	<u>\$ -</u>

(六) 非控制權益

	111年1月1日 至6月30日	110年1月1日 至6月30日
期初餘額	\$122,607	\$ 24,148
本期淨損	( 6,169)	( 38,343)
取得現金增資所增加之非控 制權益	-	140,334
期末餘額	<u>\$116,438</u>	<u>\$126,139</u>

(七) 庫藏股票

收 回 原 因	買回以註銷(仟股)
110年1月1日股數	-
本年度增加	13,800
本年度減少	( 13,800)
110年12月31日股數	<u>-</u>
111年1月1日股數	-
本期增加	5,000
本期減少	( 5,000)
111年6月30日股數	<u>-</u>

本公司於110年5月24日董事會決議為維護公司信用及股東權益決議買回庫藏股，預定買回期間為110年5月25日至110年7月23日，預定買回股數為5,000仟股，買回之價格區間為每股新台幣34元至77元之間；當股價低於買回價格下限時，公司將繼續買回股份，計畫擬買回股份總金額上限為385,000仟元。此5,000仟股之預計買回庫藏股已於110年7月15日前全數購回，最終買回成本共計264,811仟元。本公司於110年8月5日經董事會決議通過辦理庫藏股註銷5,000仟股，減資基準日為110年8月10日，並於110年9月22日辦理變更登記完竣。

本公司於110年8月5日董事會決議為維護公司信用及股東權益決議買回庫藏股，預定買回期間為110年8月6日至110年10月5日，預定買回股數為4,000仟股，買回之價格區間為每股新台幣36元至78元之間；當股價低於買回價格下限時，公司將繼續買回股份，計畫擬買回股份總金額上限為312,000仟元。此4,000仟股已於110

年 9 月 9 日前全數購回，最終買回成本共計 202,945 仟元。本公司於 110 年 9 月 24 日經董事會決議辦理庫藏股註銷 4,000 仟股，減資基準日為 110 年 10 月 4 日，並於 110 年 10 月 22 日辦理變更登記完竣。

本公司於 110 年 10 月 14 日董事會決議為維護公司信用及股東權益決議買回庫藏股，預定買回期間為 110 年 10 月 15 日至 110 年 12 月 14 日，預定買回股數為 4,800 仟股，買回之價格區間為每股新台幣 33 元至 73 元之間；當股價低於買回價格下限時，公司將繼續買回股份，計畫擬買回股份總金額上限為 350,400 仟元。此 4,800 仟股已於 110 年 12 月 2 日前全數購回，最終買回成本共計 263,052 仟元。本公司於 110 年 12 月 23 日經董事會決議辦理庫藏股註銷 4,800 仟股，減資基準日為 110 年 12 月 27 日，並於 111 年 1 月 12 日辦理變更登記完竣。

本公司於 111 年 3 月 15 日董事會決議為維護公司信用及股東權益決議買回庫藏股，預定買回期間為 111 年 3 月 16 日至 111 年 5 月 15 日，預定買回股數為 5,000 仟股，買回之價格區間為每股新台幣 34 元至 74 元之間；當股價低於買回價格下限時，本公司將繼續買回股份，計畫擬買回股份總金額上限為 370,000 仟元。截至 111 年 6 月 30 日止，本公司共買回庫藏股 5,000 仟股，買回成本共計 267,945 仟元。本公司於 111 年 5 月 5 日經董事會決議辦理庫藏股註銷 5,000 仟股，減資基準日為 111 年 5 月 6 日，並於 111 年 5 月 17 日辦理變更登記完竣。

本公司持有之庫藏股票，依證券交易法規定不得質押，亦不得享有股利之分派及表決權等權利。

## 二一、收 入

	111年4月1日 至6月30日	110年4月1日 至6月30日	111年1月1日 至6月30日	110年1月1日 至6月30日
客戶合約收入				
檢測服務收入	<u>\$ 910,982</u>	<u>\$ 771,296</u>	<u>\$ 1,785,753</u>	<u>\$ 1,520,438</u>

### (一) 客戶合約之說明

本公司所簽訂之客戶合約係提供檢測服務履約義務，客戶係於驗收完畢後依授信期間支付合約對價，由於移轉商品與勞務時點與

客戶付款時間間隔未超過一年，合約對價之重大財務組成部分不予調整。

## (二) 合約餘額

	111年6月30日	110年12月31日	110年6月30日	110年1月1日
應收帳款（附註八）	<u>\$ 1,218,798</u>	<u>\$ 1,214,494</u>	<u>\$ 1,114,319</u>	<u>\$ 1,067,683</u>
應收帳款－關係人（附註二九）	<u>\$ 15,994</u>	<u>\$ 19,802</u>	<u>\$ 20,796</u>	<u>\$ 15,470</u>
合約資產				
勞務服務	<u>\$ 4,770</u>	<u>\$ 4,903</u>	<u>\$ 1,914</u>	<u>\$ 3,322</u>
合約負債				
預收貨款	\$ 43,829	\$ 33,848	\$ 46,723	\$ 37,299
客戶忠誠計畫	<u>42,258</u>	<u>38,327</u>	<u>42,370</u>	<u>47,915</u>
	<u>\$ 86,087</u>	<u>\$ 72,175</u>	<u>\$ 89,093</u>	<u>\$ 85,214</u>

## (三) 客戶合約收入之細分

	111年1月1日 至6月30日	110年1月1日 至6月30日
主要地區市場		
台灣	\$ 1,317,950	\$ 1,126,107
美國	282,306	229,267
中國大陸	101,561	83,039
其他	<u>83,936</u>	<u>82,025</u>
	<u>\$ 1,785,753</u>	<u>\$ 1,520,438</u>

## 二二、繼續營業單位淨利

### (一) 利息收入

	111年4月1日 至6月30日	110年4月1日 至6月30日	111年1月1日 至6月30日	110年1月1日 至6月30日
銀行存款	\$ 972	\$ 601	\$ 1,179	\$ 778
租賃投資淨額	16	44	38	96
其他	<u>18</u>	<u>44</u>	<u>33</u>	<u>69</u>
	<u>\$ 1,006</u>	<u>\$ 689</u>	<u>\$ 1,250</u>	<u>\$ 943</u>

### (二) 其他收入

	111年4月1日 至6月30日	110年4月1日 至6月30日	111年1月1日 至6月30日	110年1月1日 至6月30日
營業租賃收入	\$ 6,407	\$ 7,373	\$ 12,826	\$ 15,288
租賃修改利益	-	170	-	170
政府補助收入	1,728	-	3,455	1
其他	<u>2,700</u>	<u>1,931</u>	<u>4,895</u>	<u>4,017</u>
	<u>\$ 10,835</u>	<u>\$ 9,474</u>	<u>\$ 21,176</u>	<u>\$ 19,476</u>



### (三) 其他利益及損失

	111年4月1日 至6月30日	110年4月1日 至6月30日	111年1月1日 至6月30日	110年1月1日 至6月30日
處分不動產、廠房及設備淨利益	\$ -	\$ 260	\$ 700	\$ 283
金融資產及金融負債(損)益				
透過損益按公允價值衡量之金融資產	6,841	( 1,077)	7,579	( 1,093)
透過損益按公允價值衡量之金融負債	( 1,753)	52	( 1,743)	27
淨外幣兌換利益(損失)	7,319	593	8,839	( 2,498)
其他	( 18)	( 20)	( 27)	( 1,014)
	<u>\$ 12,389</u>	<u>(\$ 192)</u>	<u>\$ 15,348</u>	<u>(\$ 4,295)</u>

### (四) 財務成本

	111年4月1日 至6月30日	110年4月1日 至6月30日	111年1月1日 至6月30日	110年1月1日 至6月30日
銀行借款利息	\$ 9,985	\$ 6,078	\$ 18,207	\$ 12,429
租賃負債之利息	2,595	2,835	5,271	5,703
聯貸案主辦攤銷	150	150	300	300
押金設算息	4	5	7	10
其他利息費用	27	224	94	521
減：列入符合資產成本之金額	( 1,752)	( 1,002)	( 2,708)	( 1,548)
	<u>\$ 11,009</u>	<u>\$ 8,290</u>	<u>\$ 21,171</u>	<u>\$ 17,415</u>

利息資本化相關資訊如下：

	111年4月1日 至6月30日	110年4月1日 至6月30日	111年1月1日 至6月30日	110年1月1日 至6月30日
利息資本化金額	\$ 1,752	\$ 1,002	\$ 2,708	\$ 1,548
利息資本化利率	1.42%~1.52%	1.32%~1.39%	1.26%~1.52%	1.21%~1.50%

### (五) 折舊及攤銷

	111年4月1日 至6月30日	110年4月1日 至6月30日	111年1月1日 至6月30日	110年1月1日 至6月30日
折舊費用依功能別彙總				
營業成本	\$ 164,052	\$ 174,272	\$ 326,304	\$ 347,076
營業費用	30,836	30,123	61,914	61,288
	<u>\$ 194,888</u>	<u>\$ 204,395</u>	<u>\$ 388,218</u>	<u>\$ 408,364</u>
攤銷費用依功能別彙總				
營業成本	\$ 1,437	\$ 1,685	\$ 2,981	\$ 3,248
管理費用	1,227	959	2,354	1,808
	<u>\$ 2,664</u>	<u>\$ 2,644</u>	<u>\$ 5,335</u>	<u>\$ 5,056</u>

(六) 員工福利費用

	111年4月1日 至6月30日	110年4月1日 至6月30日	111年1月1日 至6月30日	110年1月1日 至6月30日
短期員工福利	\$ 326,877	\$ 271,908	\$ 630,890	\$ 510,752
退職後福利				
確定提撥計畫	10,146	9,445	20,122	18,567
確定福利計畫 (附 註十九)	( 28)	( 15)	( 56)	( 29)
股份基礎給付				
權益交割	3,694	2,551	7,388	2,551
員工福利費用合計	<u>\$ 340,689</u>	<u>\$ 283,889</u>	<u>\$ 658,344</u>	<u>\$ 531,841</u>
依功能別彙總				
營業成本	\$ 246,036	\$ 198,352	\$ 474,912	\$ 371,346
營業費用	94,653	85,537	183,432	160,495
	<u>\$ 340,689</u>	<u>\$ 283,889</u>	<u>\$ 658,344</u>	<u>\$ 531,841</u>

(七) 員工酬勞及董事酬勞

宜特公司係以當年度扣除分派員工及董事酬勞前之稅前利益分別以不低於 3% 及不高於 3% 提撥員工酬勞及董事酬勞。111 年及 110 年 4 月 1 日至 6 月 30 日與 1 月 1 日至 6 月 30 日估列之員工酬勞及董事酬勞如下：

估列比例

	111年1月1日 至6月30日	110年1月1日 至6月30日
員工酬勞	4%	3%
董事酬勞	1%	1%

金額

	111年4月1日 至6月30日	110年4月1日 至6月30日	111年1月1日 至6月30日	110年1月1日 至6月30日
員工酬勞	<u>\$ 6,000</u>	<u>\$ 2,110</u>	<u>\$ 9,200</u>	<u>\$ 4,470</u>
董事酬勞	<u>\$ 1,250</u>	<u>\$ 750</u>	<u>\$ 2,500</u>	<u>\$ 1,500</u>

年度合併財務報告通過發布日後若金額仍有變動，則依會計估計變動處理，於次一年度調整入帳。

110 及 109 年度員工酬勞及董事酬勞分別於 111 年 3 月 24 日及 110 年 3 月 5 日經董事會決議如下：

金 額

	110年度		109年度	
	現 金	股 票	現 金	股 票
員工酬勞	\$ 10,000	\$ -	\$ 9,300	\$ -
董事酬勞	4,708	-	4,050	-

110 及 109 年度員工酬勞及董事酬勞之實際配發金額與 110 及 109 年度合併財務報告之認列金額並無差異。

有關宜特公司董事會決議之員工酬勞及董事酬勞資訊，請至台灣證券交易所「公開資訊觀測站」查詢。

二三、所得稅

(一) 認列於損益之所得稅

所得稅費用之主要組成項目如下：

	111年4月1日 至6月30日	110年4月1日 至6月30日	111年1月1日 至6月30日	110年1月1日 至6月30日
當期所得稅				
本期產生者	\$ 19,659	\$ 20,902	\$ 37,438	\$ 43,204
以前年度之調整	-	1,024	-	1,024
遞延所得稅				
本期產生者	( 469 )	( 180 )	( 288 )	2,985
認列於損益之所得稅費用	<u>\$ 19,190</u>	<u>\$ 21,746</u>	<u>\$ 37,150</u>	<u>\$ 47,213</u>

(二) 所得稅核定情形

宜特公司之營利事業所得稅申報，截至 108 年度止之申報案件業經稅捐稽徵機關核定。

二四、每股盈餘

	單位：每股元			
	111年4月1日 至6月30日	110年4月1日 至6月30日	111年1月1日 至6月30日	110年1月1日 至6月30日
基本每股盈餘	<u>\$ 1.22</u>	<u>\$ 0.40</u>	<u>\$ 2.24</u>	<u>\$ 0.98</u>
稀釋每股盈餘	<u>\$ 1.22</u>	<u>\$ 0.40</u>	<u>\$ 2.23</u>	<u>\$ 0.98</u>

用以計算每股盈餘之淨利及普通股加權平均股數如下：

本期淨利

	111年4月1日 至6月30日	110年4月1日 至6月30日	111年1月1日 至6月30日	110年1月1日 至6月30日
用以計算基本每股盈餘之 淨利	<u>\$ 91,466</u>	<u>\$ 37,703</u>	<u>\$ 173,198</u>	<u>\$ 91,890</u>
用以計算稀釋每股盈餘之 淨利	<u>\$ 91,466</u>	<u>\$ 37,703</u>	<u>\$ 173,198</u>	<u>\$ 91,890</u>

股 數

單位：仟股

	111年4月1日 至6月30日	110年4月1日 至6月30日	111年1月1日 至6月30日	110年1月1日 至6月30日
用以計算基本每股盈餘之 普通股加權平均股數	75,089	93,361	77,380	93,361
具稀釋作用潛在普通股之 影響：				
員工酬勞	<u>183</u>	<u>86</u>	<u>255</u>	<u>265</u>
用以計算稀釋每股盈餘之 普通股加權平均股數	<u>75,272</u>	<u>93,447</u>	<u>77,635</u>	<u>93,626</u>

若宜特公司得選擇以股票或現金發放員工酬勞，則計算稀釋每股盈餘時，假設員工酬勞將採發放股票方式，並於該潛在普通股具有稀釋作用時計入加權平均流通在外股數，以計算稀釋每股盈餘。於次年度決議員工酬勞發放股數前計算稀釋每股盈餘時，亦繼續考量該等潛在普通股之稀釋作用。

二五、股份基礎給付協議

員工認股權

宜特公司於110年3月5日經董事會決議通過發行110年員工認股權憑證2,000仟單位，每一單位可認購普通股一股，發行之普通股新股總數為2,000仟股。給與對象為本公司之全職員工。認股權人自被授予員工認股權憑證之日2年起得依員工認股權辦法行使認股權利，認股權憑證之存續期間為5年。

員工認股權之相關資訊如下：

員工認股權	111年1月1日至6月30日	
	單位 ( 仟 )	加權平均行使價格 ( 元 )
期初流通在外	2,000	\$ 54.28
本期發行	-	-
期末流通在外	<u>2,000</u>	53.81
期末可執行	<u>-</u>	

宜特公司於 110 年 4 月 29 日給與日之員工認股權使用 Black-Scholes 評價模式，評價模式所採用之參數如下：

	110年4月29日
給與日股價	56.20 元
行使價格	56.20 元
預期波動率	44.16%
預期存續期間	3.88 年
無風險利率	0.26%
認股權公平價值	19.03 元

宜特公司 111 年及 110 年 4 月 1 日至 6 月 30 日與 111 年及 110 年 1 月 1 日至 6 月 30 日認列之酬勞成本分別為 3,694 仟元、2,551 仟元、7,388 仟元及 2,551 仟元。

#### 二六、與非控制權益之權益交易

宜特公司於 110 年 1 月未按持股比例參與宜錦公司現金增資，致持股比例由 100% 下降至 75%；另因品文公司以 35,160 仟元取得宜錦公司股數，持股比例由 0% 上升至 4%；本公司共計持股為 79%。

由於上述交易並未改變本公司對宜錦公司之控制，本公司視為權益交易處理。

	宜 錦 公 司
收取 ( 給付 ) 之現金對價	\$189,839
子公司淨資產帳面金額按相對權益變動計算應轉入 非控制權益之金額	( <u>140,334</u> )
權益交易差額	<u>\$ 49,505</u>
<u>權益交易差額調整科目</u> 資本公積	<u>\$ 49,505</u>

## 二七、資本風險管理

本公司進行資本管理以確保集團內各企業能夠於繼續經營之前提下，藉由將債務及權益餘額最適化，以使股東報酬極大化。本公司之整體策略並無變化。

本公司資本結構係由本公司之淨債務（即借款減除現金及約當現金）及權益（即股本、資本公積、保留盈餘、其他權益項目及非控制權益）組成。

本公司不須遵守其他外部資本規定。

本公司主要管理階層定期檢視集團資本結構，其檢視內容包括考量各類資本之成本及相關風險。本公司依據主要管理階層之建議，將藉由支付股利、發行新股、買回股份及發行新債或償付舊債等方式平衡其整體資本結構。

## 二八、金融工具

### (一) 公允價值資訊－以重複性基礎按公允價值衡量之金融工具

#### 1. 公允價值層級

111年6月30日

	第 1 等級	第 2 等級	第 3 等級	合 計
<u>透過損益按公允價值衡</u> <u>量之金融資產</u>				
權益工具投資				
－未上市（櫃）				
國內股票	\$ -	\$ -	\$ 215	\$ 215
－基金受益憑證	-	-	29,536	29,536
	<u>\$ -</u>	<u>\$ -</u>	<u>\$ 29,751</u>	<u>\$ 29,751</u>
<u>透過損益按公允價值衡</u> <u>量之金融負債</u>				
衍生工具	<u>\$ -</u>	<u>\$ 1,753</u>	<u>\$ -</u>	<u>\$ 1,753</u>

110年12月31日

	第 1 等級	第 2 等級	第 3 等級	合 計
<u>透過損益按公允價值衡</u> <u>量之金融資產</u>				
權益工具投資				
－未上市（櫃）				
國內股票	\$ -	\$ -	\$ 227	\$ 227
－基金受益憑證	-	-	21,945	21,945
	<u>\$ -</u>	<u>\$ -</u>	<u>\$ 22,172</u>	<u>\$ 22,172</u>

(接次頁)

(承前頁)

	第 1 等級	第 2 等級	第 3 等級	合 計
透過損益按公允價值衡 量之金融負債				
衍生工具	\$ _____	\$ 10	\$ _____	\$ 10

110 年 6 月 30 日

	第 1 等級	第 2 等級	第 3 等級	合 計
透過損益按公允價值衡 量之金融資產				
權益工具投資				
—未上市(櫃)				
國內股票	\$ -	\$ -	\$ 281	\$ 281
—基金受益憑證	_____	_____	23,335	23,335
	\$ _____	\$ _____	\$ 23,616	\$ 23,616

111 年及 110 年 1 月 1 日至 6 月 30 日無第 1 等級與第 2 等級公允價值衡量間移轉之情形。

2. 第 2 等級公允價值衡量之評價技術及輸入值

金融工具類別	評價技術及輸入值
衍生工具—遠期外匯合約	現金流量折現法：按年底之可觀察遠期匯率及合約所訂匯率估計未來現金流量，並以可反映各交易對方信用風險之折現率分別折現。

3. 金融工具以第 3 等級公允價值衡量之調節

111 年 1 月 1 日至 6 月 30 日

金融資產	透過損益按公允價值衡量		
	權益工具	基金受益憑證	合 計
期初餘額	\$ 227	\$ 21,945	\$ 22,172
認列於損益	( 12)	7,591	7,579
期末餘額	\$ 215	\$ 29,536	\$ 29,751

與期末所持有資產  
有關並認列於損  
益之當期末實現  
利益或損失之變  
動數

( \$ 12)	\$ 7,591	\$ 7,579
----------	----------	----------

110年1月1日至6月30日

金融資產	透過損益按公允價值衡量		
	權益工具	基金受益憑證	合計
期初餘額	\$ 405	\$ 24,304	\$ 24,709
認列於損益	( <u>124</u> )	( <u>969</u> )	( <u>1,093</u> )
期末餘額	<u>\$ 281</u>	<u>\$ 23,335</u>	<u>\$ 23,616</u>
與期末所持有資產 有關並認列於損 益之當期末實現 利益或損失之變 動數	( <u>\$ 124</u> )	( <u>\$ 969</u> )	( <u>\$ 1,093</u> )

4. 第3等級公允價值衡量之評價技術及輸入值

(1) 國內未上市（櫃）權益投資及基金受益憑證係採資產法，評估標的涵蓋之個別資產及個別負債之總價值，以反映企業或業務之整體價值。重大不可觀察輸入值如下，當流動性折價減少時，該等投資公允價值將會增加。

	111年6月30日	110年12月31日	110年6月30日
流動性折價	20%	20%	20%

若為反映合理可能之替代假設而變動下列輸入值，在所有其他輸入值維持不變之情況下，將使權益投資公允價值增加（減少）之金額如下：

	111年6月30日	110年12月31日	110年6月30日
流動性折價			
增加1%	( <u>\$ 372</u> )	( <u>\$ 277</u> )	( <u>\$ 295</u> )
減少1%	<u>\$ 372</u>	<u>\$ 277</u>	<u>\$ 295</u>

(二) 金融工具之種類

	111年6月30日	110年12月31日	110年6月30日
金融資產			
透過損益按公允價值衡量			
強制透過損益按公允價值衡量	\$ 29,751	\$ 22,172	\$ 23,616

(接次頁)



(承前頁)

	111年6月30日	110年12月31日	110年6月30日
按攤銷後成本衡量之金 融資產			
現金及約當現金	\$ 818,780	\$ 844,879	\$ 860,312
應收票據及帳款— 淨額	1,219,817	1,216,017	1,116,599
應收帳款—關係人	15,994	19,802	20,796
其他應收款	1,008	3,969	2,618
其他應收款—關係 人	27,300	20,981	20,013
其他金融資產	15,667	12,431	12,365
存出保證金	20,835	20,461	20,301
<u>金融負債</u>			
透過損益按公允價值衡 量			
強制透過損益按公 允價值衡量	1,753	10	-
按攤銷後成本衡量			
短期借款	569,239	656,432	625,909
應付票據及帳款	240,031	211,610	212,120
應付帳款—關係人	1,186	6,203	3,278
應付設備款	324,245	181,277	102,395
長期借款(含一年內 到期)	2,065,911	1,856,638	1,313,811

### (三) 財務風險管理目的與政策

本公司之財務管理部門係為各業務單位提供服務，統籌協調進入國內與國際金融市場操作，藉由依照風險程度與廣度分析暴險之內部風險報告監督及管理本公司營運有關之財務風險。該等風險包括市場風險(包含匯率風險及利率風險)、信用風險及流動性風險。

本公司透過衍生金融工具規避暴險，以減輕該等風險之影響。衍生金融工具之運用受本公司董事會通過之政策所規範，其為匯率風險、利率風險、信用風險、衍生金融工具與非衍生金融工具之運用以及剩餘流動資金之投資書面原則。內部稽核人員持續地針對政策之遵循與暴險額度進行複核。本公司並未以投機目的而進行金融工具(包括衍生金融工具)之交易。

財務管理部門定期對宜特公司之董事會提出報告。

## 1. 市場風險

本公司之營運活動使本公司承擔之主要財務風險為外幣匯率變動風險（參閱下述(1)）以及利率變動風險（參閱下述(2)）。

### (1) 匯率風險

本公司從事外幣計價之交易，因而使本公司產生匯率變動暴險。本公司匯率暴險之管理係於政策許可之範圍內，利用遠期外匯合約管理風險。

本公司於資產負債表日非功能性貨幣計價之貨幣性資產與貨幣性負債帳面金額（包含合併財務報表中已沖銷之非功能性貨幣計價之貨幣性項目）以及具匯率風險暴險之衍生工具帳面金額，參閱附註三二。

### 敏感度分析

本公司主要受到美金、人民幣及日幣匯率波動之影響。

下表詳細說明當各個體功能性貨幣對各攸關外幣之匯率增加及減少 5%時，本公司之敏感度分析。5%係為本公司內部向主要管理階層報告匯率風險時所使用之敏感度比率，亦代表管理階層對外幣匯率之合理可能變動範圍之評估。敏感度分析僅包括流通在外之外幣貨幣性項目，並將其期末之換算以匯率變動 5%予以調整。下表係表示當各個體功能性貨幣相對於各相關貨幣貶值／升值 5%時，將使稅前淨利增減之金額。

	美 元 之 影 響	人 民 幣 之 影 響	日 幣 之 影 響			
	111年1月1日 至6月30日	110年1月1日 至6月30日	111年1月1日 至6月30日	110年1月1日 至6月30日	111年1月1日 至6月30日	110年1月1日 至6月30日
損 益	\$ 1,391	(\$ 1,665)	\$ 8	\$ 5	(\$ 2,590)	\$ 26

管理階層認為敏感度分析無法代表匯率固有風險。

### (2) 利率風險

因本公司內之個體同時以固定及浮動利率借入資金，因而產生利率暴險。本公司藉由維持一適當之固定及浮動利率組合來管理利率風險。

本公司於資產負債表日受利率暴險之金融資產及金融負債帳面金額如下：

	111年6月30日	110年12月31日	110年6月30日
具公允價值利率風險			
—金融資產	\$ 275,075	\$ 268,739	\$ 272,661
—金融負債	471,313	595,992	654,121
具現金流量利率風險			
—金融資產	549,506	585,716	579,201
—金融負債	2,554,521	2,330,661	1,710,500

### 敏感度分析

下列敏感度分析係依非衍生工具於資產負債表日之利率暴險而決定。對於浮動利率資產及負債，其分析方式係假設資產負債表日流通在外之資產及負債金額於報導期間皆流通在外。集團內部向主要管理階層報告利率時所使用之變動率為利率增加或減少 1%，此亦代表管理階層對利率之合理可能變動範圍之評估。

若利率增加／減少 1%，在所有其他變數維持不變之情況下，本公司 111 年及 110 年 1 月 1 日至 6 月 30 日之稅前淨利將分別減少／增加 10,025 仟元及 5,656 仟元。

## 2. 信用風險

信用風險係指交易對方拖欠合約義務而造成集團財務損失之風險。截至資產負債表日，本公司可能因交易對方未履行義務之最大信用風險暴險主要係來自於合併資產負債表所認列之金融資產帳面金額。

為減輕信用風險，本公司管理階層指派專責團隊負責授信額度之決定、授信核准及其他監控程序以確保逾期應收款項之回收已採取適當行動。此外，本公司於資產負債表日會逐一複核應收款項之可回收金額以確保無法回收之應收款項已提列適當減損損失。據此，本公司管理階層認為本公司之信用風險已顯著減少。

本公司之客戶群廣大且相互無關聯，故信用風險之集中度不高。

### 3. 流動性風險

本公司係透過管理及維持足夠部位之現金及約當現金以支應集團營運並減輕現金流量波動之影響。本公司管理階層監督銀行融資額度使用狀況並確保借款合同條款之遵循。

銀行借款對本公司而言係為一項重要流動性來源。截至 111 年 6 月 30 日暨 110 年 12 月 31 日及 6 月 30 日止，本公司未動用之融資額度，參閱下列(2)融資額度之說明。

#### (1) 非衍生性金融負債之流動性及利率風險表

非衍生金融負債剩餘合約到期分析係依本公司最早可能被要求還款之日期，按金融負債未折現現金流量編製。其他非衍生金融負債到期分析係依照約定之還款日編製。

#### 111 年 6 月 30 日

	要求即付或	3 個月			
	短於 1 個月	1 至 3 個月	至 1 年	1 至 5 年	5 年以上
非衍生金融負債					
無附息負債	\$ 358,255	\$ 121,170	\$ 81,234	\$ -	\$ -
租賃負債	7,734	16,412	63,865	181,439	207,271
浮動利率工具	54,035	99,996	480,065	1,803,325	117,100
固定利率工具	-	27,846	52,783	-	-
	<u>\$ 420,024</u>	<u>\$ 265,424</u>	<u>\$ 677,947</u>	<u>\$1,984,764</u>	<u>\$ 324,371</u>

上述金融負債到期分析之進一步資訊如下：

	短於 1 年	1 ~ 5 年	5 ~ 10 年	10 ~ 15 年	15 ~ 20 年	20 年以上
租賃負債	<u>\$ 88,011</u>	<u>\$ 181,439</u>	<u>\$ 38,043</u>	<u>\$ 38,043</u>	<u>\$ 38,043</u>	<u>\$ 93,142</u>
浮動利率工具	<u>\$ 634,096</u>	<u>\$1,803,325</u>	<u>\$ 117,100</u>	<u>\$ -</u>	<u>\$ -</u>	<u>\$ -</u>
固定利率工具	<u>\$ 80,629</u>	<u>\$ -</u>	<u>\$ -</u>	<u>\$ -</u>	<u>\$ -</u>	<u>\$ -</u>

#### 110 年 12 月 31 日

	要求即付或	3 個月			
	短於 1 個月	1 至 3 個月	3 個月至 1 年	1 至 5 年	5 年以上
非衍生金融負債					
無附息負債	\$ 198,405	\$ 126,984	\$ 71,387	\$ -	\$ -
租賃負債	7,840	15,034	68,750	200,500	212,827
浮動利率工具	388	335,878	254,050	1,607,345	133,000
固定利率工具	11,945	34,140	124,973	11,351	-
	<u>\$ 218,578</u>	<u>\$ 512,036</u>	<u>\$ 519,160</u>	<u>\$1,819,196</u>	<u>\$ 345,827</u>

上述金融負債到期分析之進一步資訊如下：

	短於1年	1~5年	5~10年	10~15年	15~20年	20年以上
租賃負債	\$ 91,624	\$ 200,500	\$ 40,557	\$ 37,876	\$ 37,876	\$ 96,518
浮動利率工具	\$ 590,316	\$ 1,607,345	\$ 133,000	\$ -	\$ -	\$ -
固定利率工具	\$ 171,058	\$ 1,351	\$ -	\$ -	\$ -	\$ -

110年6月30日

	要求即付或		3個月		
	短於1個月	1至3個月	至1年	1至5年	5年以上
非衍生金融負債					
無附息負債	\$ 148,863	\$ 104,054	\$ 63,148	\$ -	\$ -
租賃負債	11,790	23,437	104,317	393,782	231,170
浮動利率工具	10,250	30,600	486,750	1,028,900	154,000
固定利率工具	6,339	23,498	183,355	16,028	-
	\$ 177,242	\$ 181,589	\$ 837,570	\$ 1,438,710	\$ 385,170

上述金融負債到期分析之進一步資訊如下：

	短於1年	1~5年	5~10年	10~15年	15~20年	20年以上
租賃負債	\$ 139,544	\$ 393,782	\$ 55,111	\$ 37,876	\$ 37,876	\$ 100,307
浮動利率工具	\$ 527,600	\$ 1,028,900	\$ 154,000	\$ -	\$ -	\$ -
固定利率工具	\$ 213,192	\$ 16,028	\$ -	\$ -	\$ -	\$ -

## (2) 融資額度

	111年6月30日	110年12月31日	110年6月30日
無擔保銀行借款額度，定期重新檢視			
— 已動用金額	\$ 2,038,050	\$ 1,876,881	\$ 1,263,159
— 未動用金額	989,700	1,137,928	1,392,309
	\$ 3,027,750	\$ 3,014,809	\$ 2,655,468
有擔保銀行借款額度			
— 已動用金額	\$ 599,000	\$ 638,389	\$ 679,061
— 未動用金額	40,000	-	-
	\$ 639,000	\$ 638,389	\$ 679,061

## 二九、關係人交易

宜特公司及子公司間之交易、帳戶餘額、收益及費損於合併時全數予以銷除，故未揭露於本附註。本公司與其他關係人間之交易如下。

### (一) 關係人名稱及其關係

關係人名稱	與合併公司之關係
德凱宜特股份有限公司(德凱宜特公司)	關聯企業
德凱宜特(昆山)檢測有限公司(德凱宜特昆山公司)	關聯企業
東研信超股份有限公司(東研信超公司)	關聯企業
易方科技股份有限公司(易方公司)	關聯企業

## (二) 勞務收入

帳列項目	關係人類別	111年4月1日 至6月30日	110年4月1日 至6月30日	111年1月1日 至6月30日	110年1月1日 至6月30日
勞務收入	關聯企業	<u>\$ 15,232</u>	<u>\$ 19,654</u>	<u>\$ 30,467</u>	<u>\$ 33,137</u>

本公司與關係人勞務收入價格係依一般交易常規訂定，並無其他相當之勞務收入價格可供比較。本公司之收款期間皆為月結、季結或專案結 30 天至 90 天。

## (三) 應收關係人帳款

帳列項目	關係人類別／名稱	111年6月30日	110年12月31日	110年6月30日
應收帳款－關係人	關聯企業			
	德凱宜特公司	\$ 15,823	\$ 19,421	\$ 20,355
	德凱宜特昆山公司	171	381	394
	東研信超公司	-	-	47
		<u>\$ 15,994</u>	<u>\$ 19,802</u>	<u>\$ 20,796</u>
其他應收款－關係人	關聯企業			
	德凱宜特公司	\$ 20,670	\$ 20,981	\$ 16,960
	東研信超公司	6,630	-	3,050
	其他	-	-	3
		<u>\$ 27,300</u>	<u>\$ 20,981</u>	<u>\$ 20,013</u>

流通在外之應收帳款－關係人未收取保證。111 年及 110 年 1 月 1 日至 6 月 30 日應收關係人帳款並未提列備抵損失。

其他應收款－關係人係對關係人之技術服務收入、租金收入及股利收入。

## (四) 應付關係人帳款

帳列項目	關係人類別／名稱	111年6月30日	110年12月31日	110年6月30日
應付帳款－關係人	關聯企業			
	德凱宜特公司	\$ 1,185	\$ 6,025	\$ 3,069
	德凱宜特昆山公司	1	167	85
	東研信超公司	-	11	124
		<u>\$ 1,186</u>	<u>\$ 6,203</u>	<u>\$ 3,278</u>
其他流動負債	關聯企業	<u>\$ 1,062</u>	<u>\$ -</u>	<u>\$ -</u>

(五) 預付款項

帳列項目	關係人類別／名稱	111年6月30日	110年12月31日	110年6月30日
預付款項及其他流動資產	關聯企業	\$ -	\$ 27	\$ 107

(六) 轉租協議

營業租賃出租及轉租

宜特公司以營業租賃出租土地、房屋及建築與其他設備，並轉租房屋及建築之使用權予關聯企業德凱宜特公司，租賃期間為5~10年。租金係參考類似資產之租金水準，並依租約按月收取固定租賃給付。截至111年6月30日暨110年12月31日及6月30日止，未來將收取之租賃給付總額分別為43,923仟元、54,104仟元及60,879仟元。111年及110年4月1日至6月30日與111年及110年1月1日至6月30日認列之租賃收入分別為5,567仟元、6,174仟元、11,134仟元及12,421仟元。

融資租賃轉租

本公司於111年及110年1月1日至6月30日以融資租賃轉租原帳列使用權資產之房屋及建築予關聯企業德凱宜特公司，租賃開始日租賃投資淨額為16,326仟元，租賃期間為1~5年。截至111年6月30日暨110年12月31日及6月30日止，應收融資租賃款餘額為1,822仟元、3,980仟元及6,110仟元。

(七) 存入保證金

帳列項目	關係人類別／名稱	111年6月30日	110年12月31日	110年6月30日
存入保證金	關聯企業 德凱宜特公司	\$ 2,005	\$ 2,005	\$ 2,005

(八) 製造費用及營業費用

帳列項目	關係人類別	111年4月1日至6月30日	110年4月1日至6月30日	111年1月1日至6月30日	110年1月1日至6月30日
製造費用	關聯企業	\$ 1,951	\$ 3,047	\$ 4,784	\$ 6,970
營業費用	關聯企業	\$ 263	\$ 88	\$ 317	\$ 285

本公司與關係人之製造費用及營業費用金額與付款條件係依雙方協議定之。

(九) 營業外收入及支出

帳列項目	關係人類別／ 名稱	111年4月1日 至6月30日	110年4月1日 至6月30日	111年1月1日 至6月30日	110年1月1日 至6月30日
租賃收入	關聯企業 德凱宜特 公司	<u>\$ 5,567</u>	<u>\$ 6,174</u>	<u>\$ 11,134</u>	<u>\$ 12,421</u>
其他收入	關聯企業 德凱宜特 公司	<u>\$ 1,635</u>	<u>\$ 1,742</u>	<u>\$ 3,306</u>	<u>\$ 3,484</u>
利息費用	關聯企業	<u>\$ 4</u>	<u>\$ 5</u>	<u>\$ 8</u>	<u>\$ 10</u>

本公司與關係人間之租賃契約，其有關租金之決定及收取方式係依租賃契約辦理。

本公司與關係人之其他收入金額及收款條件係依雙方協議定之。

本公司與關係人間因租賃產生之押金設算息，其利息之決定及付款方式係依契約辦理。

(十) 對主要管理階層之獎酬

	111年4月1日 至6月30日	110年4月1日 至6月30日	111年1月1日 至6月30日	110年1月1日 至6月30日
短期福利	\$ 6,213	\$ 6,262	\$ 14,667	\$ 17,144
退職後福利	100	100	200	146
股份基礎給付	<u>240</u>	<u>191</u>	<u>554</u>	<u>191</u>
	<u>\$ 6,553</u>	<u>\$ 6,553</u>	<u>\$ 15,421</u>	<u>\$ 17,481</u>

董事及其他主要管理階層之薪酬係由薪酬委員會依照個人績效及市場趨勢決定。

三十、質抵押之資產

本公司下列資產已提供作為開立信用狀、銀行借款、短期票券及融資額度之擔保品：

	111年6月30日	110年12月31日	110年6月30日
不動產、廠房及設備	\$ 871,889	\$ 920,667	\$ 979,276
活期存款（帳列其他金融資產）	<u>15,667</u>	<u>12,431</u>	<u>12,365</u>
	<u>\$ 887,556</u>	<u>\$ 933,098</u>	<u>\$ 991,641</u>



### 三一、重大或有負債及未認列之合約承諾

#### 或有事項

108年9月昇陽國際半導體股份有限公司(昇陽公司)向法院提起宜特公司專利侵權訴訟，請求法院裁判宜特公司賠償昇陽公司所受損失，且不得繼續使用此專利製程。智慧財產法院於109年6月23日判決駁回昇陽公司專利侵權訴訟，認為昇陽半專利證號 I588880 號專利權，屬於通常知識之輕易組合，故不具備進步性，因此判決專利無效，且訴訟費用由原告昇陽公司負擔，惟昇陽公司仍可繼續上訴。於109年8月宜特公司接獲昇陽公司再次上訴之民事訴訟，此訴訟於110年6月4日經智慧財產法院再次審理後判定無效，並駁回昇陽公司之請求，並於110年10月接獲最高法院110年台上字第2700號民事裁判正本，駁回昇陽公司上訴，全案終結，此一事項對宜特公司財務並無重大影響，相關營運活動均正常進行。

另昇陽公司先前指控宜特公司一名員工侵害昇陽公司營業秘密，業經偵查終結，宜特公司於110年2月24日接獲臺灣新竹地方檢察署對該名員工及身為僱用人之宜特公司提起公訴，並於同年3月接獲昇陽公司向臺灣新竹地方法院提起之刑事附帶民事訴訟，主張該公司營業秘密遭宜特公司及現職員工在未經授權而重製使用，請求對相關人等連帶賠償其所受損害。惟宜特公司認為前述訴訟對宜特公司財務並無重大影響，相關營運活動均正常進行。

### 三二、具重大影響之外幣資產及負債資訊

以下資訊係按本公司各個體功能性貨幣以外之外幣彙總表達，所揭露之匯率係指該等外幣換算至功能性貨幣之匯率。具重大影響之外幣資產及負債如下：

外幣資產	111年6月30日			110年12月31日			110年6月30日		
	外幣匯率	帳面金額	外幣匯率	帳面金額	外幣匯率	帳面金額	外幣匯率	帳面金額	
貨幣性項目									
美元	\$ 8,936	29,7200 (美元：新台幣)	\$ 265,578	\$ 9,347	27,6800 (美元：新台幣)	\$ 258,725	\$ 8,039	27,8600 (美元：新台幣)	\$ 223,967
日幣	52,170	0.2182 (日幣：新台幣)	11,383	139,841	0.2405 (日幣：新台幣)	33,632	10,331	0.2521 (日幣：新台幣)	2,604
人民幣	37	4.4283 (人民幣：新台幣)	164	21	4.3415 (人民幣：新台幣)	91	21	4.3126 (人民幣：新台幣)	91
歐元	-	-	-	223	31.3200 (歐元：新台幣)	6,984	261	33.1500 (歐元：新台幣)	8,652
			<u>\$ 277,125</u>			<u>\$ 299,432</u>			<u>\$ 235,314</u>

(接次頁)

(承前頁)

外幣負債	111年6月30日			110年12月31日			110年6月30日		
	外幣	匯率	帳面金額	外幣	匯率	帳面金額	外幣	匯率	帳面金額
貨幣性項目									
美元	\$ 8,000	29.7200 (美元:新台幣)	\$ 237,760	\$ 6,903	27.6800 (美元:新台幣)	\$ 191,075	\$ 9,234	27.8600 (美元:新台幣)	\$ 257,259
日幣	289,589	0.2182 (日幣:新台幣)	63,188	145,113	0.2405 (日幣:新台幣)	34,900	8,275	0.2521 (日幣:新台幣)	2,086
歐元	-	-	-	223	31.3200 (歐元:新台幣)	6,984	261	33.1500 (歐元:新台幣)	8,652
			<u>\$ 300,948</u>			<u>\$ 232,959</u>			<u>\$ 267,997</u>
非貨幣性項目									
日幣	8,034	0.2182 (日幣:新台幣)	<u>\$ 1,753</u>	42	0.2405 (日幣:新台幣)	<u>\$ 10</u>	-	-	<u>\$ -</u>

具重大影響之未實現外幣兌換損益如下：

外幣	111年4月1日至6月30日			110年4月1日至6月30日		
	功能性貨幣 兌換表達貨幣	功能性貨幣	淨兌換損益	功能性貨幣 兌換表達貨幣	功能性貨幣	淨兌換損益
日幣	0.2182 (日幣:新台幣)		\$ 3,572	0.2521 (日幣:新台幣)		(\$ 387)
歐元	31.0500 (歐元:新台幣)		-	33.1500 (歐元:新台幣)		( 2)
人民幣	4.4283 (人民幣:新台幣)		( 3)	4.3126 (人民幣:新台幣)		( 1)
美元	6.7114 (美元:人民幣)		-	6.4601 (美元:人民幣)		723
美元	29.7200 (美元:新台幣)		( 601)	27.8600 (美元:新台幣)		453
			<u>\$ 2,968</u>			<u>\$ 786</u>

外幣	111年1月1日至6月30日			110年1月1日至6月30日		
	功能性貨幣 兌換表達貨幣	功能性貨幣	淨兌換損益	功能性貨幣 兌換表達貨幣	功能性貨幣	淨兌換損益
日幣	0.2182 (日幣:新台幣)		\$ 3,496	0.2521 (日幣:新台幣)		\$ 5
歐元	31.0500 (歐元:新台幣)		-	33.1500 (歐元:新台幣)		77
人民幣	4.4283 (人民幣:新台幣)		( 5)	4.3126 (人民幣:新台幣)		( 9)
美元	29.7200 (美元:新台幣)		1,700	27.8600 (美元:新台幣)		791
			<u>\$ 5,191</u>			<u>\$ 864</u>

### 三三、附註揭露事項

#### (一) 重大交易事項相關資訊：

1. 資金貸與他人。(無)
2. 為他人背書保證。(無)
3. 期末持有有價證券情形(不包含投資子公司、關聯企業及合資權益部分)。(附表一)
4. 累積買進或賣出同一有價證券之金額達新臺幣 3 億元或實收資本額 20%以上。(無)
5. 取得不動產之金額達新臺幣 3 億元或實收資本額 20%以上。(無)
6. 處分不動產之金額達新臺幣 3 億元或實收資本額 20%以上。(無)
7. 與關係人進、銷貨之金額達新臺幣 1 億元或實收資本額 20%以上。(無)
8. 應收關係人款項達新臺幣 1 億元或實收資本額 20%以上。(無)

9. 從事衍生工具交易。(附註七及附註二八)

10. 其他：母子公司間及各子公司間之業務關係及重要交易往來情形及金額。(附表二)

(二) 轉投資事業相關資訊。(附表三)

(三) 大陸投資資訊：

1. 大陸被投資公司名稱、主要營業項目、實收資本額、投資方式、資金匯出入情形、持股比例、投資損益、期末投資帳面價值、已匯回投資損益及赴大陸地區投資限額。(附表四)

2. 與大陸被投資公司直接或間接經由第三地區所發生下列之重大交易事項，暨其價格、付款條件、未實現損益及其他有助於瞭解大陸投資對財務報表影響之有關資料：無重大交易事項。

(四) 主要股東資訊：股權比例達 5% 以上之股東名稱、持股數額及比例。

(無)

#### 三四、部門資訊

本公司給主要營運決策者用以分配資源及評量部門績效之資訊，著重於每一交付或提供之產品或勞務之種類，此財務報告資訊之衡量基礎與本合併財務報告相同。本公司係屬單一營運部門，營運部門損益、資產及負債之衡量基礎與本合併財務報告編製基礎相同，故 111 年及 110 年 4 月 1 日至 6 月 30 日與 111 年及 110 年 1 月 1 日至 6 月 30 日應報導之部門收入及營運結果可參照 111 年及 110 年 4 月 1 日至 6 月 30 日與 111 年及 110 年 1 月 1 日至 6 月 30 日之合併綜合損益表；111 年 6 月 30 日暨 110 年 12 月 31 日及 6 月 30 日應報導之部門資產及負債可參照 111 年 6 月 30 日暨 110 年 12 月 31 日及 6 月 30 日之合併資產負債表。

宜特科技股份有限公司及子公司

期末持有有價證券情形

民國 111 年 6 月 30 日

附表一

單位：除另予註明者外，為新台幣仟元

持有之公司	有價證券種類及名稱	與發行人之關係	帳列	科目	日期	帳數		金額	持股比例	公允價值	備註
						數	帳				
宜特公司	基金 台灣工研群英基金	—	透過損益按公允價值衡量 之金融資產—非流動	—	—	-		\$ 29,536	4.35%	\$ 29,536	註
品文公司	股票 方城記數位影像股份有限公司	—	透過損益按公允價值衡量 之金融資產—非流動	—	—	242,105		215	10.53%	215	註

註：係按 111 年 6 月 30 日公允價值計算。

宜特科技股份有限公司及子公司  
 母子公司間業務關係及重要交易往來情形

民國 111 年 1 月 1 日至 6 月 30 日

附表二

單位：新台幣仟元

編號	交易人	名稱	交易往來對象	與交易人之關係 (註一)	交易科目	往來		情形
						目金	額	
0	宜特公司		創量公司	1	營業收入淨額	\$	76	-
					製造費用		24	-
					應收關係人帳款		78	-
					營業收入淨額		15,864	1%
					應收關係人帳款		8,544	-
					應付設備款		7,063	-
					其他應收關係人款		1,387	-
					其他應付關係人款		374	-
					其他應收關係人款		199	-
					其他應收關係人款		646	-
					用品盤存		581	-
					營業收入淨額		41	-
					製造費用		2,428	-
1	宜錦公司		創量公司	2	租金收入		391	-
					其他收入		30	-
					利息支出		248	-
					應收關係人帳款		8,053	-
					其他應收關係人款		358	-
					其他應付關係人款		7,638	-
					存入保證金		4,566	-
					製造費用		9	-
					其他收入		9	-
					其他應收關係人款		3,015	-
					應付關係人帳款		254	-
					營業收入淨額		135	-
					應收關係人帳款		92	-
2	宜特昆山公司		矽普公司	2	應付關係人帳款		-	-
					應付關係人帳款		-	-

註一：1. 係代表母公司對子公司之交易。

2. 係代表子公司對子公司之交易。

( 接次頁 )

(承前頁)

註二：1. 本公司關係人間勞務收入價格，係依一般交易常規訂定，並無其他相當之產品價格可供比較。宜特公司之收款期間皆為月結、季結或專案結30天至90天，但亦得視子公司資金需求狀況收取。

2. 本公司與關係人間之租賃契約，其有關租金之決定及收取方式係依租賃契約辦理。

3. 本公司對關係人出售不動產、廠房及設備，其交易條件係按雙方議定價格辦理。

4. 其他應收關係人帳款係租金收入及代墊款項等。

5. 除上述情形外，本公司與關係人間之其他交易，係按一般交易常規辦理。

宜特科技股份有限公司及子公司

被投資公司資訊、所在地區...等相關資訊

民國 111 年 1 月 1 日至 6 月 30 日

附表三

單位：除另予註明者外，為新台幣及外幣仟元

投資公司名稱	被投資公司名稱	所在地	在區	主要營業項目	原本期	投資期	資本金	額	期	本	持	有	被	投	資	公	司	本	期	認	列	之	備	註				
					美金	美金	美金	美金	美金	美金	美金	美金	美金	美金	美金	美金	美金	美金	美金	美金	美金	美金	美金	美金				
宜特公司	Samoa IST	薩摩亞	亞	投資業務	美金 10,000	美金 10,000	4,196,770	100	100	269,685	7,703	269,685	7,703	7,703	7,703	7,703	7,703	7,703	7,703	7,703	7,703	7,703	7,703	7,703	子公司(註一)			
	德凱宜特公司	新加坡	新	從事商品檢測等業務	\$ 192,624	\$ 192,624	19,262,390	49	49	598,792	48,793	598,792	48,793	48,793	48,793	48,793	48,793	48,793	48,793	48,793	48,793	48,793	48,793	48,793	22,246	關聯企業(註二)		
	東研信起公司	台北市	新	從事商品檢測等業務	95,225	95,225	2,550,000	11	11	113,726	68,332	113,726	68,332	68,332	68,332	68,332	68,332	68,332	68,332	68,332	68,332	68,332	68,332	68,332	7,119	關聯企業(註二)		
	品文公司	新竹市	新	投資業務	197,000	192,000	5,841,258	100	100	57,567	2,945	57,567	2,945	2,945	2,945	2,945	2,945	2,945	2,945	2,945	2,945	2,945	2,945	2,945	2,945	2,945	子公司(註二)	
Samoa IST	Supreme Fortune corp.	貝里市	新	廣告製作媒體企劃行銷公	美金 1,655	美金 1,655	1,655,000	100	100	40,387	488	40,387	488	488	488	488	488	488	488	488	488	488	488	488	488	488	關聯企業(註二)	
	高博思公司	台北市	台	廣告製作媒體企劃行銷公	\$ 25,200	\$ 25,200	8,487	30	30	-	-	-	-	-	-	-	-	-	-	-	-	-	-	-	-	-	關聯企業(註二)	
	創量公司	新竹市	新	從事電子產品測試等業務	267,278	267,278	22,728,603	38	38	24,299	1,915	24,299	1,915	1,915	1,915	1,915	1,915	1,915	1,915	1,915	1,915	1,915	1,915	1,915	1,915	720	子公司(註一)	
	宜錦公司	新竹市	新	製造及銷售各型積體電路(晶片)薄化及金屬沉積等業務	450,000	450,000	45,000,000	75	75	333,892	26,791	333,892	26,791	26,791	26,791	26,791	26,791	26,791	26,791	26,791	26,791	26,791	26,791	26,791	26,791	16,595	子公司(註一)	
Supreme Fortune corp. 品文公司	Seychelles IST	賽席爾	美	投資業務	美金 6,159	美金 6,159	6,158,575	100	100	6,621	290	6,621	290	290	290	290	290	290	290	290	290	290	290	290	290	290	孫公司(註一)	
	Integrated USA	賽席爾	美	積體電路之研究開發製作、分析預燒、測試儀器、半導體零件及其業務、電子零件等業務	美金 3,130	美金 3,130	3,130,000	100	100	377	20	377	20	20	20	20	20	20	20	20	20	20	20	20	20	20	孫公司(註二)	
	Hot Light Co., Ltd.	塞席爾	新	投資業務	美金 1,655	美金 1,655	1,655,000	100	100	1,359	17	1,359	17	17	17	17	17	17	17	17	17	17	17	17	17	17	孫公司(註二)	
	創量公司	新竹市	新	從事電子產品測試業務	\$ 186,038	\$ 186,038	7,892,000	13	13	8,438	1,915	8,438	1,915	1,915	1,915	1,915	1,915	1,915	1,915	1,915	1,915	1,915	1,915	1,915	1,915	250	子公司(註一)	
Hot Light Co., Ltd.	宜錦公司	新竹市	新	製造及銷售各型積體電路(晶片)薄化及金屬沉積等業務	49,500	49,500	3,300,033	6	6	23,837	26,791	23,837	26,791	26,791	26,791	26,791	26,791	26,791	26,791	26,791	26,791	26,791	26,791	26,791	26,791	1,473	子公司(註一)	
	易方公司	新竹市	新	資訊軟體服務業	3,700	3,700	370,000	26	26	617	156	617	156	156	156	156	156	156	156	156	156	156	156	156	156	41	關聯企業(註二)	
	環穎公司	新竹市	新	資訊軟體管理服務等業務	5,100	5,100	510,000	29	29	2,314	2,173	2,314	2,173	2,173	2,173	2,173	2,173	2,173	2,173	2,173	2,173	2,173	2,173	2,173	2,173	734	關聯企業(註二)	
Hot Light Co., Ltd.	宜迪公司	新竹市	新	電路設計服務	125	125	400,000	100	100	170	3	170	3	3	3	3	3	3	3	3	3	3	3	3	3	3	3	孫公司(註二)

註一：係按同期間經會計師核閱之財務報表計算。

註二：係按同期間未經會計師核閱之財務報表計算。

