

宜特科技股份有限公司及子公司

合併財務報告暨會計師核閱報告

民國 109 及 108 年第 3 季

地址：新竹市埔頂路22號1樓

電話：(03)5799909

§ 目 錄 §

項	目 頁	財 務 報 告 次 附 註 編 號
一、封 面	1	-
二、目 錄	2	-
三、會計師核閱報告	3~4	-
四、合併資產負債表	5	-
五、合併綜合損益表	6~7	-
六、合併權益變動表	8	-
七、合併現金流量表	9~10	-
八、合併財務報表附註		
(一) 公司沿革	11	一
(二) 通過財務報告之日期及程序	11	二
(三) 新發布及修訂準則及解釋之適用	11~12	三
(四) 重大會計政策之彙總說明	12~14	四
(五) 重大會計判斷、估計及假設不確定性之主要來源	14	五
(六) 重要會計科目之說明	14~49	六~三四
(七) 關係人交易	49~52	三五
(八) 質抵押之資產	52	三六
(九) 重大或有負債及未認列之合約承諾	52~53	三七
(十) 重大之災害損失	-	-
(十一) 重大之期後事項	-	-
(十二) 其 他	53	三八
(十三) 附註揭露事項		
1. 重大交易事項相關資訊	54, 55~57	三九
2. 母子公司間業務關係及重要往來情形	54, 58	三九
3. 轉投資事業相關資訊	54, 59	三九
4. 大陸投資資訊	54, 60	三九
5. 主要股東資訊	-	-
(十四) 部門資訊	54	四十

會計師核閱報告

宜特科技股份有限公司 公鑒：

前 言

宜特科技股份有限公司及其子公司民國 109 年及 108 年 9 月 30 日之合併資產負債表，暨民國 109 年及 108 年 7 月 1 日至 9 月 30 日，以及民國 109 年及 108 年 1 月 1 日至 9 月 30 日之合併綜合損益表、民國 109 年及 108 年 1 月 1 日至 9 月 30 日之合併權益變動表與合併現金流量表，以及合併財務報表附註（包括重大會計政策彙總），業經本會計師核閱竣事。依證券發行人財務報告編製準則及經金融監督管理委員會認可並發布生效之國際會計準則第 34 號「期中財務報導」編製允當表達之合併財務報表係管理階層之責任，本會計師之責任係依據核閱結果對合併財務報表作成結論。

範 圍

除保留結論之基礎段所述者外，本會計師係依照審計準則公報第六十五號「財務報表之核閱」執行核閱工作。核閱合併財務報表時所執行之程序包括查詢（主要向負責財務與會計事務之人員查詢）、分析性程序及其他核閱程序。核閱工作之範圍明顯小於查核工作之範圍，因此本會計師可能無法察覺所有可藉由查核工作辨認之重大事項，故無法表示查核意見。

保留結論之基礎

如合併財務報表附註十三所述，列入上開合併財務報表之部分非重要子公司之同期間財務報表未經會計師核閱，其民國 109 年及 108 年 9 月 30 日之資產總額分別為新台幣 730,749 仟元及 996,980 仟元，分別占合併資產總額之 9%及 11%；負債總額分別為新台幣 6,040 仟元及 151,664 仟元，分別占合併負債總額之 0%及 2%；其民國 109 年及 108 年 7 月 1 日至 9 月 30 日，以及民國 109 年及 108 年 1 月 1 日至 9 月 30 日之綜合損益總額分別為新台幣 135 仟元、

(123)仟元、6,386 仟元及 29,326 仟元，分別占合併綜合損益總額之 0%、0%、3%及(18)%。又如合併財務報告附註十四所述，民國 109 年及 108 年 9 月 30 日採用權益法之投資之金額分別為新台幣 662,443 仟元及 677,571 仟元，暨其民國 109 年及 108 年 7 月 1 日至 9 月 30 日，以及民國 109 年及 108 年 1 月 1 日至 9 月 30 日認列之採用權益法之關聯企業綜合損益份額分別為新台幣 3,691 仟元、1,703 仟元、859 仟元及 16,616 仟元，係依據被投資公司同期間未經會計師核閱之財務報表認列。另合併財務報告附註三九附註揭露事項所述轉投資事業相關資訊，其與前述子公司及被投資公司有關之資訊亦未經會計師核閱。


保留結論

依本會計師核閱結果，除保留結論之基礎段所述部分非重要子公司及關聯企業之財務報表暨合併財務報告附註三九所揭露之相關資訊倘經會計師核閱，對合併財務報表可能有所調整之影響外，並未發現上開合併財務報表在所有重大方面有未依照證券發行人財務報告編製準則及經金融監督管理委員會認可並發布生效之國際會計準則第 34 號「期中財務報導」編製，致無法允當表達宜特科技股份有限公司及其子公司民國 109 年及 108 年 9 月 30 日之合併財務狀況，暨民國 109 年及 108 年 7 月 1 日至 9 月 30 日之合併財務績效，以及民國 109 年及 108 年 1 月 1 日至 9 月 30 日之合併財務績效及合併現金流量之情事。

勤業眾信聯合會計師事務所


會計師 黃 裕 峰

黃 裕 峰



會計師 蔡 美 貞


蔡 美 貞



證券暨期貨管理委員會核准文號
台財證六字第 0920123784 號

金融監督管理委員會核准文號
金管證審字第 1010028123 號

中 華 民 國 109 年 11 月 11 日



宜興證券股份有限公司

民國 109 年 9 月 30 日及 9 月 30 日

單位：新台幣仟元

代碼	資產	109年9月30日 (經核閱)		108年12月31日 (經查核)		108年9月30日 (經核閱)		代碼	負債及權益	109年9月30日 (經核閱)		108年12月31日 (經查核)		108年9月30日 (經核閱)	
		金額	%	金額	%	金額	%			金額	%	金額	%	金額	%
	流動資產								流動負債						
1100	現金及約當現金(附註六)	\$ 1,913,993	23	\$ 808,314	9	\$ 951,322	10	2100	短期借款(附註二十)	\$ 216,153	3	\$ 402,341	5	\$ 768,136	8
1136	按攤銷後成本衡量之金融資產(附註八及三六)	-	-	-	-	80,000	1	2110	應付短期票券(附註二一)	-	-	-	-	79,953	1
1140	合約資產-流動(附註二七)	2,441	-	5,523	-	3,389	-	2120	透過損益按公允價值衡量之金融負債-流動(附註七)	63	-	31	-	29	-
1170	應收票據及帳款-淨額(附註九)	1,083,962	13	892,585	10	1,093,352	12	2130	合約負債-流動(附註二七)	88,809	1	60,832	1	71,399	1
1175	應收融資租賃款(附註十一、十六及三五)	4,200	-	4,114	-	4,086	-	2170	應付票據及帳款	200,268	2	202,346	2	235,026	3
1180	應收帳款-關係人(附註三五)	14,508	-	20,419	-	27,627	-	2180	應付帳款-關係人(附註三五)	3,072	-	3,698	-	1,377	-
1200	其他應收款(附註十二)	145,903	2	1,194,774	14	35,094	1	2213	應付設備款	110,495	1	77,842	1	126,762	1
1210	其他應收款-關係人(附註三五)	19,143	-	18,571	-	21,422	-	2216	應付股利	327,513	4	-	-	-	-
1470	預付款項及其他流動資產(附註十九)	102,859	1	163,049	2	289,995	3	2230	本期所得稅負債(附註四及二九)	19,938	-	4,540	-	7,564	-
1476	其他金融資產(附註三六)	8,006	-	9,504	-	-	-	2280	租賃負債-流動(附註十六)	73,294	1	69,383	1	103,084	1
11XX	流動資產總計	<u>3,295,015</u>	<u>39</u>	<u>3,116,853</u>	<u>35</u>	<u>2,506,287</u>	<u>27</u>	2321	一年內到期之應付可轉換公司債(附註二二)	1,448,883	17	1,451,534	16	398,204	4
	非流動資產							2322	一年內到期之長期借款(附註二三及三六)	118,888	1	464,918	5	931,399	10
1510	透過損益按公允價值衡量之金融資產-非流動(附註七)	36,373	-	37,130	1	43,580	1	2399	其他流動負債(附註二四及三五)	269,781	3	392,664	4	293,899	3
1550	採用權益法之投資(附註十四)	662,443	8	660,433	8	677,571	7	21XX	流動負債總計	<u>2,877,157</u>	<u>33</u>	<u>3,130,129</u>	<u>35</u>	<u>3,016,832</u>	<u>32</u>
1600	不動產、廠房及設備(附註十五及三六)	3,900,286	46	4,274,321	48	5,192,494	55		非流動負債						
1755	使用權資產(附註十六)	446,035	5	455,646	5	612,996	7	2530	應付可轉換公司債(附註二二)	-	-	-	-	1,443,101	16
1805	商譽(附註十七)	-	-	302	-	12,414	-	2540	長期借款(附註二三及三六)	1,291,174	15	1,197,556	13	1,430,619	15
1822	其他無形資產(附註十八)	15,543	-	14,437	-	15,981	-	2570	遞延所得稅負債	479	-	476	-	-	-
1840	遞延所得稅資產(附註四及二九)	710	-	731	-	1,422	-	2580	租賃負債-非流動(附註十六)	388,147	5	402,135	5	523,209	6
1915	預付設備款	153,009	2	146,139	2	235,565	3	2645	存入保證金(附註三五)	2,005	-	2,005	-	2,005	-
1920	存出保證金	16,692	-	24,796	-	41,265	-	25XX	非流動負債總計	<u>1,681,805</u>	<u>20</u>	<u>1,602,172</u>	<u>18</u>	<u>3,398,934</u>	<u>37</u>
1930	長期應收款	-	-	109,335	1	-	-	2XXX	負債總計	<u>4,558,962</u>	<u>53</u>	<u>4,732,301</u>	<u>53</u>	<u>6,415,766</u>	<u>69</u>
194D	長期應收融資租賃款(附註十一、十六及三五)	5,049	-	8,210	-	9,249	-		歸屬於本公司業主之權益(附註二六、三一及三二)						
1975	淨確定福利資產-非流動(附註四及二五)	15,593	-	15,506	-	15,120	-	3110	普通股股本	935,751	11	935,751	10	635,751	7
15XX	非流動資產總計	<u>5,251,733</u>	<u>61</u>	<u>5,746,986</u>	<u>65</u>	<u>6,857,657</u>	<u>73</u>	3140	預收股本	-	-	-	-	117,134	1
								3200	資本公積	2,626,822	30	2,625,954	30	1,848,719	20
									保留盈餘						
								3310	法定盈餘公積	155,357	2	134,969	2	134,969	1
								3320	特別盈餘公積	106,462	1	63,946	1	63,946	1
								3350	未分配盈餘	233,540	3	395,318	4	232,975	2
								3400	其他權益	(99,815)	(1)	(90,878)	(1)	(102,510)	(1)
								31XX	本公司業主之權益總計	3,958,117	46	4,065,060	46	2,930,984	31
								36XX	非控制權益	29,669	1	66,478	1	17,194	-
								3XXX	權益總計	<u>3,987,786</u>	<u>47</u>	<u>4,131,538</u>	<u>47</u>	<u>2,948,178</u>	<u>31</u>
1XXX	資產總計	<u>\$ 8,546,748</u>	<u>100</u>	<u>\$ 8,863,839</u>	<u>100</u>	<u>\$ 9,363,944</u>	<u>100</u>		負債與權益總計	<u>\$ 8,546,748</u>	<u>100</u>	<u>\$ 8,863,839</u>	<u>100</u>	<u>\$ 9,363,944</u>	<u>100</u>

後附之附註係本合併財務報告之一部分。

(請參閱勤業眾信聯合會計師事務所民國 109 年 11 月 11 日核閱報告)

董事長：余維斌



經理人：余維斌



會計主管：林榆桑



民國 109 年及 108 年 7 月 1 日至 9 月 30 日 及 108 年 1 月 1 日至 9 月 30 日

(僅經核閱，未依照一般公認審計準則查核)

單位：新台幣仟元，惟每股盈餘（虧損）為元

代 碼		109年7月1日至9月30日		108年7月1日至9月30日		109年1月1日至9月30日		108年1月1日至9月30日	
		金 額	%	金 額	%	金 額	%	金 額	%
4000	營業收入（附註二七及三五）	\$ 769,495	100	\$ 714,280	100	\$ 2,271,774	100	\$ 1,803,500	100
5000	營業成本（附註二八及三五）	554,246	72	549,922	77	1,620,449	71	1,505,605	83
5900	營業毛利	215,249	28	164,358	23	651,325	29	297,895	17
	營業費用（附註二八及三五）								
6100	推銷費用	28,440	4	26,151	4	84,477	4	77,664	4
6200	管理費用	90,711	12	102,264	14	275,350	12	284,653	16
6300	研究發展費用	31,074	4	24,645	4	84,426	4	66,545	4
6450	預期信用減損損失（利益）	1,660	-	236	-	4,764	-	(3,425)	-
6000	營業費用合計	151,885	20	153,296	22	449,017	20	425,437	24
6900	營業淨利（損）	63,364	8	11,062	1	202,308	9	(127,542)	(7)
	營業外收入及支出								
7100	利息收入（附註二八）	1,050	-	350	-	4,382	-	1,087	-
7190	其他收入（附註二八及三五）	26,564	4	11,615	2	60,676	3	30,926	2
7020	其他利益及損失（附註二八）	(1,396)	-	9,088	1	6,859	-	43,053	2
7050	財務成本（附註二八及三五）	(15,463)	(2)	(23,843)	(3)	(51,845)	(2)	(67,743)	(4)
7060	採用權益法之關聯企業損益份額（附註十四）	1,468	-	1,559	-	580	-	12,555	1
7000	營業外收入及支出合計	12,223	2	(1,231)	-	20,652	1	19,878	1
7900	稅前淨利（損）	75,587	10	9,831	1	222,960	10	(107,664)	(6)
7950	所得稅費用（利益）（附註四及二九）	(617)	-	114	-	20,055	1	(2,455)	-
8000	繼續營業單位本期淨利（損）	76,204	10	9,717	1	202,905	9	(105,209)	(6)
8100	停業單位損失（附註十）	-	-	(1,483)	-	-	-	(26,600)	(1)
8200	本期淨利（損）	76,204	10	8,234	1	202,905	9	(131,809)	(7)
	其他綜合損益								
8360	後續可能重分類至損益之項目：								
8361	國外營運機構財務報表換算之兌換差額（附註二六）	4,511	1	(36,182)	(5)	(9,272)	-	(30,484)	(2)
8380	採用權益法認列之關聯企業之其他綜合損益份額	2,223	-	(2,728)	-	279	-	(2,623)	-
8300	其他綜合損益（淨額）合計	6,734	1	(38,910)	(5)	(8,993)	-	(33,107)	(2)
8500	本期綜合損益總額	\$ 82,938	11	(\$ 30,676)	(4)	\$ 193,912	9	(\$ 164,916)	(9)
	淨利（損）歸屬於：								
8610	母公司業主	\$ 84,545	11	\$ 15,636	2	\$ 229,444	10	(\$ 96,536)	(5)
8620	非控制權益	(8,341)	(1)	(7,402)	(1)	(26,539)	(1)	(35,273)	(2)
8600		\$ 76,204	10	\$ 8,234	1	\$ 202,905	9	(\$ 131,809)	(7)
	綜合損益總額歸屬於：								
8710	母公司業主	\$ 91,192	12	(\$ 23,066)	(3)	\$ 220,507	10	(\$ 129,499)	(7)
8720	非控制權益	(8,254)	(1)	(7,610)	(1)	(26,595)	(1)	(35,417)	(2)
8700		\$ 82,938	11	(\$ 30,676)	(4)	\$ 193,912	9	(\$ 164,916)	(9)

(接次頁)

(承前頁)

代 碼	每股盈餘(虧損)(附註三十) 來自繼續營業單位及停業 單位	109年7月1日至9月30日		108年7月1日至9月30日		109年1月1日至9月30日		108年1月1日至9月30日	
		金 額	%	金 額	%	金 額	%	金 額	%
9750	基 本	\$ 0.90		\$ 0.24		\$ 2.45		(\$ 1.52)	
9850	稀 釋	\$ 0.86		\$ 0.24		\$ 2.35		(\$ 1.52)	
9710	基 本	\$ 0.90		\$ 0.27		\$ 2.45		(\$ 1.10)	
9810	稀 釋	\$ 0.86		\$ 0.27		\$ 2.35		(\$ 1.10)	

後附之附註係本合併財務報告之一部分。

(請參閱勤業眾信聯合會計師事務所民國109年11月11日核閱報告)

董事長：余維斌



經理人：余維斌



會計主管：林榆桑





宜興公司
民國 109 年 9 月 30 日
(僅經核對) (會計準則查核)

單位：新台幣仟元

代 碼	歸 屬 於 本 公 司 業 主 之 權 益								其 他 權 益 國 外 營 運 機 構 財 務 報 表 換 算 之 兌 換 差 額	業 主 權 益 總 計	非 控 制 權 益	權 益 總 計
	普 通 股 股 數 (仟 股)	金 額	預 收 股 本	資 本 公 積	保 留 盈 餘	法 定 盈 餘 公 積	特 別 盈 餘 公 積	未 分 配 盈 餘				
A1	108 年 1 月 1 日 餘 額	63,575	\$ 635,751	\$ -	\$ 1,830,912	\$ 134,969	\$ 63,946	\$ 335,945	(\$ 70,886)	\$ 2,930,637	\$ 24,432	\$ 2,955,069
D1	108 年 1 月 1 日 至 9 月 30 日 淨 損	-	-	-	-	-	-	(96,536)	-	(96,536)	(35,273)	(131,809)
D3	108 年 1 月 1 日 至 9 月 30 日 稅 後 其 他 綜 合 損 益	-	-	-	-	-	-	-	(32,963)	(32,963)	(144)	(33,107)
D5	108 年 1 月 1 日 至 9 月 30 日 綜 合 損 益 總 額	-	-	-	-	-	-	(96,536)	(32,963)	(129,499)	(35,417)	(164,916)
C7	採 用 權 益 法 認 別 關 聯 企 業 之 變 動 數	-	-	-	(588)	-	-	(1,342)	1,339	(591)	-	(591)
E1	現 金 增 資	-	-	117,134	-	-	-	-	-	117,134	-	117,134
N1	股 份 基 礎 給 付 交 易	-	-	-	20,581	-	-	-	-	20,581	-	20,581
O1	非 控 制 權 益	-	-	-	(2,186)	-	-	(5,092)	-	(7,278)	28,179	20,901
Z1	108 年 9 月 30 日 餘 額	63,575	\$ 635,751	\$ 117,134	\$ 1,848,719	\$ 134,969	\$ 63,946	\$ 232,975	(\$ 102,510)	\$ 2,930,984	\$ 17,194	\$ 2,948,178
A1	109 年 1 月 1 日 餘 額	93,575	\$ 935,751	\$ -	\$ 2,625,954	\$ 134,969	\$ 63,946	\$ 395,318	(\$ 90,878)	\$ 4,065,060	\$ 66,478	\$ 4,131,538
	盈 餘 指 撥 及 分 配											
B1	法 定 盈 餘 公 積	-	-	-	-	20,388	-	(20,388)	-	-	-	-
B3	提 列 特 別 盈 餘 公 積	-	-	-	-	-	42,516	(42,516)	-	-	-	-
B5	母 公 司 現 金 股 利	-	-	-	-	-	-	(327,513)	-	(327,513)	-	(327,513)
C7	採 用 權 益 法 認 別 之 關 聯 企 業 之 變 動 數	-	-	-	205	-	-	-	-	205	-	205
D1	109 年 1 月 1 日 至 9 月 30 日 淨 利 (損)	-	-	-	-	-	-	229,444	-	229,444	(26,539)	202,905
D3	109 年 1 月 1 日 至 9 月 30 日 稅 後 其 他 綜 合 損 益	-	-	-	-	-	-	-	(8,937)	(8,937)	(56)	(8,993)
D5	109 年 1 月 1 日 至 9 月 30 日 綜 合 損 益 總 額	-	-	-	-	-	-	229,444	(8,937)	220,507	(26,595)	193,912
M3	處 分 子 公 司	-	-	-	-	-	-	-	-	-	(6,645)	(6,645)
M7	對 子 公 司 所 有 權 權 益 變 動	-	-	-	663	-	-	(805)	-	(142)	(3,569)	(3,711)
Z1	109 年 9 月 30 日 餘 額	93,575	\$ 935,751	\$ -	\$ 2,626,822	\$ 155,357	\$ 106,462	\$ 233,540	(\$ 99,815)	\$ 3,958,117	\$ 29,669	\$ 3,987,786

後附之附註係本合併財務報告之一部分。

(請參閱勤業眾信聯合會計師事務所民國 109 年 11 月 11 日核閱報告)

董事長：余維斌



經理人：余維斌



會計主管：林榆桑



宜特科技股份有限公司及子公司



表

民國 109 年及 108 年 1 月 1 日至 9 月 30 日

(僅經核閱，未依照一般公認審計準則查核)

單位：新台幣仟元

代 碼		109年1月1日 至9月30日	108年1月1日 至9月30日
AAAA	營業活動之現金流量		
A00010	繼續營業單位稅前淨利(損)	\$ 222,960	(\$ 107,664)
A00020	停業單位稅前淨損	-	(27,554)
A10000	本期稅前淨利(損)	222,960	(135,218)
A20010	收益費損項目：		
A20100	折舊費用	604,425	800,614
A20200	攤銷費用	6,276	7,562
A20300	預期信用減損損失(迴轉利益)	4,764	(3,425)
A20400	透過損益按公允價值衡量之金融資 產及負債淨損(益)	199	(28,954)
A20900	財務成本	51,845	92,152
A21200	利息收入	(4,382)	(3,200)
A21900	股份基礎給付酬勞成本	-	20,581
A22300	採用權益法之關聯企業損益份額	(580)	(12,555)
A22500	處分不動產、廠房及設備淨損(益)	829	(2,251)
A23200	處分採用權益法之投資損失	-	2,142
A24100	外幣兌換影響數	(5,798)	(12,240)
A24200	買回應付公司債損失	364	-
A29900	租賃修改利益	(442)	-
A30000	營業資產及負債之淨變動數		
A31125	合約資產	3,082	1,703
A31150	應收票據及帳款	(200,224)	(73,833)
A31160	應收帳款—關係人	5,840	(5,219)
A31180	其他應收款	141,655	(3,123)
A31190	其他應收款—關係人	(2,705)	(6,859)
A31240	預付款項及其他流動資產	38,465	10,839
A31990	淨確定福利資產	(87)	(117)
A32125	合約負債	27,977	4,206
A32150	應付票據及帳款	(1,875)	36,798
A32160	應付帳款—關係人	(611)	(1,584)
A32230	其他流動負債	(120,878)	(80,715)
A33000	營運產生之淨現金流入	771,099	607,304
A33300	支付之利息	(30,016)	(62,184)
A33500	返還之所得稅	16,940	488
	營業活動之淨現金流入	758,023	545,608

(接次頁)

(承前頁)

代 碼		109年1月1日 至9月30日	108年1月1日 至9月30日
BBBB	投資活動之現金流量		
B00040	取得按攤銷後成本衡量之金融資產	\$ -	(\$ 80,000)
B00200	處分透過損益按公允價值衡量之金融資產	590	103,489
B01900	處分子公司之現金流入(附註十二)	1,016,551	67,816
B02700	取得不動產、廠房及設備	(234,261)	(246,845)
B02800	處分不動產、廠房及設備	89,556	13,407
B03800	存出保證金減少(增加)	7,953	(11,537)
B04500	取得其他無形資產	(7,453)	(6,697)
B06100	應收融資租賃款減少	3,075	2,991
B07500	收取之利息	4,382	3,200
B07600	收取採用權益法之投資之股利	3,050	4,840
B06500	其他金融資產減少	1,498	-
B09900	喪失子公司控制淨現金流出(附註三一)	(10,241)	-
	投資活動之淨現金流入(出)	<u>874,700</u>	<u>(149,336)</u>
CCCC	籌資活動之現金流量		
C00100	短期借款(減少)增加	(186,188)	225,788
C00600	應付短期票券增加	-	59,953
C01300	償還可轉換公司債	(28,300)	(84,200)
C01600	舉借長期借款	979,193	343,557
C01700	償還長期借款	(1,230,855)	(869,073)
C04020	租賃本金償還	(57,173)	(86,016)
C04600	現金增資	-	117,134
C05800	非控制權益變動	(3,711)	20,901
	籌資活動之淨現金流出	<u>(527,034)</u>	<u>(271,956)</u>
DDDD	匯率變動對現金及約當現金之影響	(10)	1,148
EEEE	本期現金及約當現金淨增加數	1,105,679	125,464
E00100	期初現金及約當現金餘額	<u>808,314</u>	<u>825,858</u>
E00200	期末現金及約當現金餘額	<u>\$ 1,913,993</u>	<u>\$ 951,322</u>

後附之附註係本合併財務報告之一部分。

(請參閱勤業眾信聯合會計師事務所民國 109 年 11 月 11 日核閱報告)

董事長：余維斌



經理人：余維斌



會計主管：林榆桑



宜特科技股份有限公司及子公司

合併財務報告附註

民國 109 年及 108 年 1 月 1 日至 9 月 30 日

(僅經核閱，未依一般公認審計準則查核)

(除另註明外，金額以新台幣仟元為單位)

一、公司沿革

宜特科技股份有限公司（以下簡稱宜特公司）於 83 年 9 月經經濟部核准設立，主要業務為積體電路之研究開發製作、分析預燒、測試業務，半導體零件及其儀器、電子零件、電腦及其零組件之進出口及代理國內外廠商前各項產品之經銷報價及投標業務。

宜特公司股票自 93 年 12 月 28 日起於財團法人中華民國證券櫃檯買賣中心上櫃買賣。

本合併財務報告係以宜特公司之功能性貨幣新台幣表達。

二、通過財務報告之日期及程序

本合併財務報告於 109 年 11 月 11 日經董事會通過。

三、新發布及修訂準則及解釋之適用

- (一) 首次適用金融監督管理委員會（以下稱「金管會」）認可並發布生效之國際財務報導準則（IFRS）、國際會計準則（IAS）、解釋（IFRIC）及解釋公告（SIC）（以下稱「IFRSs」）

適用金管會認可並發布生效之 IFRSs 將不致造成宜特公司及其子公司（以下合稱「本公司」）會計政策之重大變動。

- (二) 國際會計準則理事會（IASB）已發布但尚未經金管會認可並發布生效之 IFRSs

<u>新發布 / 修正 / 修訂準則及解釋</u>	<u>IASB 發布之生效日(註1)</u>
「2018-2020 週期之年度改善」	2022 年 1 月 1 日 (註 2)
IFRS 3 之修正「更新對觀念架構之索引」	2022 年 1 月 1 日 (註 3)
IFRS 4 之修正「適用 IFRS 9 之暫時豁免之展延」	發布日起生效
IFRS 9、IAS 39、IFRS 7、IFRS 4 及 IFRS 16 之修正「利率指標變革—第二階段」	2021 年 1 月 1 日

(接次頁)

(承前頁)

<u>新發布 / 修正 / 修訂準則及解釋</u>	<u>IASB發布之生效日(註1)</u>
IFRS 10 及 IAS 28 之修正「投資者與其關聯企業或合資間之資產出售或投入」	未定
IFRS 17「保險合約」	2023年1月1日
IFRS 17 之修正	2023年1月1日
IAS 1 之修正「負債分類為流動或非流動」	2023年1月1日
IAS 16 之修正「不動產、廠房及設備：達到預定使用狀態前之價款」	2022年1月1日(註4)
IAS 37 之修正「虧損性合約—履行合約之成本」	2022年1月1日(註5)

註1：除另註明外，上述新發布 / 修正 / 修訂準則或解釋係於各該日期以後開始之年度報導期間生效。

註2：IFRS 9 之修正適用於 2022 年 1 月 1 日以後開始之年度報導期間所發生之金融負債之交換或條款修改；IAS 41「農業」之修正適用於 2022 年 1 月 1 日以後開始之年度報導期間之公允價值衡量；IFRS 1「首次採用 IFRSs」之修正係追溯適用於 2022 年 1 月 1 日以後開始之年度報導期間。

註3：收購日在年度報導期間開始於 2022 年 1 月 1 日以後之企業合併適用此項修正。

註4：於 2021 年 1 月 1 日以後始達管理階層預期運作方式之必要地點及狀態之廠房、不動產及設備適用此項修正。

註5：於 2022 年 1 月 1 日尚未履行所有義務之合約適用此項修正。

截至本合併財務報告通過發布日止，本公司仍持續評估其他準則、解釋之修正對財務狀況與財務績效之影響，相關影響待評估完成時予以揭露。

四、重大會計政策之彙總說明

(一) 遵循聲明

本合併財務報告係依照證券發行人財務報告編製準則及經金管會認可並發布生效之 IAS 34「期中財務報導」編製。本合併財務報告並未包含整份年度財務報告所規定之所有 IFRSs 揭露資訊。

(二) 編製基礎

除按公允價值衡量之金融工具及按確定福利義務現值減除計畫資產公允價值認列之淨確定福利資產外，本合併財務報告係依歷史成本基礎編製。

公允價值衡量依照相關輸入值之可觀察程度及重要性分為第 1 等級至第 3 等級：

1. 第 1 等級輸入值：係指於衡量日可取得之相同資產或負債於活絡市場之報價（未經調整）。
2. 第 2 等級輸入值：係指除第 1 等級之報價外，資產或負債直接（亦即價格）或間接（亦即由價格推導而得）之可觀察輸入值。
3. 第 3 等級輸入值：係指資產或負債之不可觀察之輸入值。

(三) 合併基礎

本合併財務報告係包含本公司及由本公司所控制個體（子公司）之財務報告。合併綜合損益表已納入被收購或被處分子公司於當期自收購日起或至處分日止之營運損益。子公司之財務報告已予調整，以使其會計政策與本公司之會計政策一致。於編製合併財務報告時，各個體間之交易、帳戶餘額、收益及費損已全數予以銷除。子公司之綜合損益總額係歸屬至本公司業主及非控制權益，即使非控制權益因而成為虧損餘額。

當本公司對子公司所有權權益之變動未導致喪失控制者，係作為權益交易處理。本公司及非控制權益之帳面金額已予調整，以反映其於子公司相對權益之變動。非控制權益之調整金額與所支付或收取對價之公允價值間之差額，係直接認列為權益且歸屬於本公司業主。

當本公司喪失對子公司之控制時，處分損益係為下列兩者之差額：(1)所收取對價之公允價值與對前子公司之剩餘投資按喪失控制日之公允價值合計數，以及(2)前子公司之資產（含商譽）與負債及非控制權益按喪失控制日之帳面金額合計數。本公司對於其他綜合損益中所認列與該子公司有關之所有金額，其會計處理係與本公司直接處分相關資產或負債所必須遵循之基礎相同。

對前子公司剩餘投資係按喪失控制日之公允價值作為原始認列投資關聯企業之金額。

子公司明細、持股比例及營業項目，參閱附註十三、附表五及六。

(四) 其他重大會計政策

除下列說明外，請參閱 108 年度合併財務報告之重大會計政策彙總說明。

1. 確定福利退職後福利

期中期間之退休金成本係採用前一年度結束日依精算決定之退休金成本率，以年初至當期末為基礎計算，並針對本期之重大市場波動，及重大計畫修正、清償或其他重大一次性事項加以調整。

2. 所得稅

所得稅費用係當期所得稅及遞延所得稅之總和。期中期間之所得稅係以年度為基礎進行評估，以預期年度總盈餘所適用之稅率，就期中稅前利益予以計算。

五、重大會計判斷、估計及假設不確定性之主要來源

本公司將新型冠狀病毒肺炎疫情造成之經濟影響納入重大會計估計之考量，管理階層將對估計與基本假設持續檢視。本合併財務報告所採用之重大會計判斷、估計及假設不確定性主要來源請參閱 108 年度財務報告。

六、現金及約當現金

	109年9月30日	108年12月31日	108年9月30日
庫存現金及週轉金	\$ 162	\$ 190	\$ 504
銀行支票存款及活期存款	618,004	808,124	869,186
約當現金			
銀行定期存款	1,295,827	-	81,632
	<u>\$ 1,913,993</u>	<u>\$ 808,314</u>	<u>\$ 951,322</u>

七、透過損益按公允價值衡量之金融工具

	109年9月30日	108年12月31日	108年9月30日
<u>金融資產—非流動</u>			
強制透過損益按公允價值衡量—未上市(櫃)			
國內股票	\$ 12,495	\$ 12,690	\$ 16,882
基金受益憑證	23,878	24,440	26,698
	<u>\$ 36,373</u>	<u>\$ 37,130</u>	<u>\$ 43,580</u>
<u>金融負債—流動</u>			
持有供交易			
衍生工具(未指定避險)			
—遠期外匯合約	\$ 63	\$ 31	\$ 29

於資產負債表日未適用避險會計且尚未到期之遠期外匯合約如下：

	幣別	到 期 期 間	合 約 金 額 (仟 元)
<u>109年9月30日</u>			
買入遠期外匯	新台幣兌日幣	109年10月至110年1月	TWD 21,815/ JPY 78,760
	新台幣兌人民幣	109年11月	TWD 14,482/ CNY 3,394
<u>108年12月31日</u>			
買入遠期外匯	新台幣兌日幣	109年2月	TWD 742/ JPY 2,560
<u>108年9月30日</u>			
買入遠期外匯	新台幣兌日幣	108年12月	TWD 768/ JPY 2,560

本公司從事遠期外匯交易之目的，主要係為規避外幣資產及負債因匯率波動所產生之風險。

八、按攤銷後成本衡量之金融資產

	108年9月30日
<u>流 動</u>	
國內投資	
政府公債	<u>\$ 80,000</u>

按攤銷後成本衡量之金融資產質押之資訊，請詳附件三六。

本公司採行之政策係僅投資於信用評等為投資等級以上(含)且於減損評估屬信用風險低之債務工具。信用評等資訊由獨立評等機構提供。本公司持續追蹤外部評等資訊以監督所投資債務工具之信用風

險變化，並同時檢視債券殖利率曲線及債務人重大訊息等其他資訊，以評估債務工具投資自原始認列後信用風險是否顯著增加。

本公司考量外部評等機構提供之各等級歷史違約損失率、債務人現時財務狀況與其所處產業之前景預測，以衡量債務工具投資之12個月預期信用損失或存續期間預期信用損失。

信用等級	定義	預期信用損失認列基礎
正常	債務人之信用風險低，且有充分能力清償	12個月預期信用損失合約現金流量

九、應收票據及帳款－淨額

	109年9月30日	108年12月31日	108年9月30日
應收票據及帳款			
按攤銷後成本衡量			
應收票據	\$ 2,634	\$ 1,989	\$ 6,438
應收帳款	1,093,885	898,585	1,108,204
減：備抵損失	(12,557)	(7,989)	(21,290)
	<u>\$ 1,083,962</u>	<u>\$ 892,585</u>	<u>\$ 1,093,352</u>

本公司對勞務銷售之平均授信期間為30天至120天，應收票據及帳款不予計息。為減輕信用風險，本公司管理階層指派專責團隊負責授信額度之決定、授信核准及其他監控程序以確保逾期應收款項之回收已採取適當行動。此外，本公司於資產負債表日會逐一複核應收款項之可回收金額以確保無法回收之應收款項已提列適當減損損失。據此，本公司管理階層認為本公司之信用風險已顯著減少。

本公司按存續期間預期信用損失認列應收帳款之備抵損失。存續期間預期信用損失係使用準備矩陣計算，其考量客戶過去違約紀錄與現時財務狀況及產業經濟情勢。因本公司之信用損失歷史經驗顯示，不同客戶群之損失型態並無顯著差異，因此準備矩陣未進一步區分客戶群，僅以應收帳款逾期天數訂定預期信用損失率。

若有證據顯示交易對方面臨嚴重財務困難且本公司無法合理預期可回收金額，本公司直接沖銷相關應收帳款，惟仍會持續追索活動，因追索回收之金額則認列於損益。

本公司依準備矩陣衡量應收帳款之備抵損失如下：

109年9月30日

	未逾 期	逾 期			逾 期 超 過 3 6 5 天	合 計
		1~90 天	91~180 天	180~365 天		
總帳面金額	\$ 959,896	\$ 118,949	\$ 4,010	\$ 5,192	\$ 5,838	\$1,093,885
備抵損失(存續期間預期 信用損失)	(2,117)	(920)	(543)	(3,139)	(5,838)	(12,557)
攤銷後成本	\$ 957,779	\$ 118,029	\$ 3,467	\$ 2,053	\$ -	\$1,081,328

108年12月31日

	未逾 期	逾 期			逾 期 超 過 3 6 5 天	合 計
		1~90 天	91~180 天	180~365 天		
總帳面金額	\$ 773,726	\$ 117,857	\$ 2,610	\$ 572	\$ 3,820	\$ 898,585
備抵損失(存續期間預期 信用損失)	(2,288)	(1,316)	(227)	(338)	(3,820)	(7,989)
攤銷後成本	\$ 771,438	\$ 116,541	\$ 2,383	\$ 234	\$ -	\$ 890,596

108年9月30日

	未逾 期	逾 期			逾 期 超 過 3 6 5 天	合 計
		1~90 天	91~180 天	180~365 天		
總帳面金額	\$ 857,455	\$ 219,533	\$ 14,542	\$ 11,725	\$ 4,949	\$1,108,204
備抵損失(存續期間預期 信用損失)	(1,714)	(3,654)	(2,742)	(8,231)	(4,949)	(21,290)
攤銷後成本	\$ 855,741	\$ 215,879	\$ 11,800	\$ 3,494	\$ -	\$1,086,914

應收帳款備抵損失之變動資訊如下：

	109年1月1日 至9月30日	108年1月1日 至9月30日
期初餘額	\$ 7,989	\$ 26,391
加：本期提列減損損失	4,764	-
減：本期迴轉減損損失	-	(3,425)
減：本期處分子公司	(190)	-
減：本期實際沖銷	-	(1,432)
外幣換算差額	(6)	(244)
期末餘額	\$ 12,557	\$ 21,290

十、停業單位

本公司處分宜特(上海)檢測技術有限公司股權之情形，請參閱108年度合併財務報告附註九及三二。

本公司將宜特上海公司視為一單獨主要營運之現金產生單位，故將該現金產生單位重分類至停業單位。本公司重分類108年1月1日至9月30日及7月1日至9月30日該停業單位之損益項目，俾使兩期綜合損益表之資訊更為攸關。

停業單位損益明細及現金流量資訊如下：

停業單位損益明細

	108年7月1日 至9月30日	108年1月1日 至9月30日
營業收入	\$237,642	\$665,978
營業成本	(197,158)	(555,257)
營業毛利	40,484	110,721
推銷費用	10,983	32,642
管理費用	21,001	60,345
研究發展費用	17,524	50,539
預期信用減損損失	-	-
營業淨損	(9,024)	(32,805)
利息收入	302	2,113
其他收入	15,563	31,238
其他利益及損失	(987)	(3,691)
財務成本	(7,330)	(24,409)
稅前淨損	(1,476)	(27,554)
所得稅利益	(7)	954
停業單位損失	(\$ 1,483)	(\$ 26,600)
停業單位損失歸屬於：		
本公司業主	(\$ 1,483)	(\$ 26,600)

停業單位現金流量

	108年7月1日 至9月30日	108年1月1日 至9月30日
營業活動	\$ 32,517	\$ 74,802
投資活動	(8,953)	(54,137)
籌資活動	(60,583)	(219,307)
淨現金流出	(\$ 37,019)	(\$198,642)

十一、應收融資租賃款

	109年9月30日	108年12月31日	108年9月30日
未折現之租賃給付			
第 1 年	\$ 4,392	\$ 4,392	\$ 4,392
第 2 年	4,392	4,392	4,392
第 3 年	732	4,026	4,392
第 4 年	-	-	732
	9,516	12,810	13,908
減：未賺得融資收益	(267)	(486)	(573)
應收租賃給付	9,249	12,324	13,335
租賃投資淨額（表達為應收 融資租賃款）	\$ 9,249	\$ 12,324	\$ 13,335

十二、其他應收款

	109年9月30日	108年12月31日	108年9月30日
應收處分投資款	\$ 109,335	\$ 1,016,551	\$ -
應收退稅款	16	21,589	22,422
應收設備款	-	-	3,561
其他	36,552	156,634	9,111
	<u>\$ 145,903</u>	<u>\$ 1,194,774</u>	<u>\$ 35,094</u>

十三、子公司

本合併財務報告編製主體如下：

投資公司名稱	子公司名稱	業務性質	所 持 股 權 百 分 比			說 明
			109年 9月30日	108年 12月31日	108年 9月30日	
宜特公司	Samoa IST	投資業務	100%	100%	100%	—
	創量科技股份有限公司 (創量公司)	從事電子產品測試等業 務	34%	34%	28%	註1
	品文股份有限公司(品 文公司)	投資業務	100%	100%	100%	—
	Supreme Fortune Corp.	投資業務	100%	93%	93%	註7
Samoa IST	創驗科技股份有限公司 (創驗公司)	從事電子產品測試等業 務	-	100%	100%	註8
	Seychelles IST	投資業務	100%	100%	100%	—
	Mauritius Ample Fortress Co., Ltd.	投資業務	100%	100%	100%	—
	Integrated Service Technology USA Inc. (Integrated USA)	積體電路之研究開發製 作、分析預燒、測試業 務、半導體零件及其儀 器、電子零件等業務	100%	100%	100%	—
品文公司	創量公司	從事電子產品測試等業 務	14%	14%	17%	註1
	易方科技股份有限公司 (易方公司)	資訊軟體服務	-	31%	31%	註2
	環穎科技股份有限公司 (環穎公司)	資訊軟體管理服務等業 務	-	51%	51%	註3
Seychelles IST	宜特(昆山)檢測技術 服務有限公司(宜特 昆山公司)	從事商品檢測等業務	100%	100%	100%	註4
	宜特(上海)檢測技術 有限公司(宜特上海 公司)	從事電子零組件生產製 造、設計測試及銷售等 業務	-	-	100%	—
	昆山矽普電子科技有限 公司(矽普公司)	電路設計服務	10%	-	-	註9
	宜特上海公司	宜特(北京)檢測技術 有限公司(宜特北京 公司)	從事商品檢測等業務	-	-	100%
宜特(上海)芯片檢測 技術有限公司(上海 芯片公司)		從事商品檢測等業務	-	-	100%	註5
深圳宜特檢測技術有限 公司(宜特深圳公司)		從事商品檢測等業務	-	-	100%	註5
Supreme Fortune Corp.		Hot Light Co., Ltd.	投資業務	100%	100%	100%
Hot Light Co., Ltd.	昆山矽普電子科技有限 公司(矽普公司)	電路設計服務	90%	90%	90%	註6及9
	永續智財有限公司(永 續公司)	電路設計服務	100%	100%	100%	—

- 註 1：本公司於 109 年 9 月 30 日暨 108 年 12 月 31 日及 9 月 30 日對創量公司之持股分別為 48%、48% 及 45%，惟本公司可控制創量公司董事會之組成，故將其列為子公司。
- 註 2：本公司 108 年 12 月 31 日及 9 月 30 日對易方公司之持股皆為 31%，惟本公司可控制易方公司董事會之組成，故將其列為子公司；於 109 年 4 月 30 日，考量對易方公司之業務及財務不具影響力，且僅占一席董事席次，對其不具控制力，轉列為採權益法之投資。
- 註 3：本公司對環穎公司之持股為 36%，於 109 年 7 月考量對環穎之業務及財務不具影響力，且僅占一席董事席次，對其不具控制力，轉列為採權益法之投資。
- 註 4：宜特科技（昆山）電子有限公司於 108 年 5 月更名為宜特（昆山）檢測技術服務有限公司。
- 註 5：本公司於 108 年 9 月 27 日與蘇試試驗公司簽訂股權轉讓協議，出售 100% 之持股予非關係人，而喪失對該公司之控制，並已於 108 年 12 月完成處分。
- 註 6：昆山永續智財技術服務有限公司於 109 年 1 月更名為昆山矽普電子科技有限公司。
- 註 7：本公司於 109 年 5 月以美金 11 仟元取得 Supreme Fortune Corp. 部分股權，致持股比例由 93% 上升至 100%。
- 註 8：創驗科技股份有限公司於 109 年 7 月 24 日清算完結。
- 註 9：Seychelles IST 於 109 年 8 月以人民幣 1,012 仟元取得矽普公司 10% 持股，加計 Hot Light, Ltd 原持股 90%，合計持股比例上升至 100%。

上述子公司於 109 年 1 月 1 日至 9 月 30 日，除 Samoa IST、Seychelles IST、宜特昆山公司及創量公司外，其餘子公司均未符合 103 年 8 月 13 日金融監督管理委員會修訂發布之「會計師查核簽證財務報表規則」重要子公司之定義，其財務報告未經會計師核閱。

上述子公司於 108 年 1 月 1 日至 9 月 30 日，除 Samoa IST、Seychelles IST、宜特昆山公司、宜特上海公司及創量公司外，其餘子公司均未符合 103 年 8 月 13 日金融監督管理委員會修訂發布之「會計師查核簽證財務報表規則」重要子公司之定義，其財務報告未經會計師核閱。

十四、採用權益法之投資

	<u>109年9月30日</u>	<u>108年12月31日</u>	<u>108年9月30日</u>
具重大性之關聯企業			
德凱宜特股份有限公司 （德凱宜特公司）	\$ 540,090	\$ 542,705	\$ 537,421
東研信超股份有限公司 （東研信超公司）	118,822	117,728	117,219
個別不重大之關聯企業			
易方公司	317	-	-
環穎公司	3,206	-	-
高博思公司	<u>8</u>	<u>-</u>	<u>22,931</u>
	<u>\$ 662,443</u>	<u>\$ 660,433</u>	<u>\$ 677,571</u>

具重大性之關聯企業如下：

公 司 名 稱	所 持 股 權 及 表 決 權 比 例		
	109年9月30日	108年12月31日	108年9月30日
德凱宜特公司	49%	49%	49%
東研信超公司	14%	14%	14%

宜特公司經 108 年 6 月 24 日董事會決議出售東研信超公司股票共計 1,790 仟股，每股售價 38 元，並已於 108 年 7 月完成簽約，處分損失為 2,142 仟元。出售後本公司投資於東研信超公司之持股比例雖未達 20%，惟對該公司持有一席董事席次，具有重大影響力，因是採權益法評價。

上述關聯企業之業務性質、主要營業場所及公司註冊之國家資訊，請參閱附表五「被投資公司資訊、所在地區...等相關資訊」。

採用權益法之投資及本公司對其所享有之損益及其他綜合損益份額，係按未經會計師核閱之財務報告計算。

十五、不動產、廠房及設備

	109年9月30日	108年12月31日	108年9月30日
自 用	\$ 3,835,155	\$ 4,200,487	\$ 5,115,704
營業租賃出租	65,131	73,834	76,790
	<u>\$ 3,900,286</u>	<u>\$ 4,274,321</u>	<u>\$ 5,192,494</u>

(一) 自 用

	土 地	房 屋 及 建 築	機 器 設 備	運 輸 設 備	生 財 器 具	租 賃 改 良	其 他 設 備	合 計
成 本								
109年1月1日餘額	\$ 30,852	\$ 2,052,112	\$ 4,046,332	\$ 2,679	\$ 36,696	\$ 411,496	\$ 283,684	\$ 6,863,851
增 添	-	5,135	240,475	-	2,781	1,081	15,090	264,562
處 分	-	-	(141,436)	-	(2,904)	(13,251)	(6,874)	(164,465)
處分子公司(附註三一)	-	-	-	-	(119)	-	-	(119)
淨兌換差額	-	(220)	(801)	(30)	(20)	(27)	(3)	(1,101)
109年9月30日餘額	<u>\$ 30,852</u>	<u>\$ 2,057,027</u>	<u>\$ 4,144,570</u>	<u>\$ 2,649</u>	<u>\$ 36,434</u>	<u>\$ 399,299</u>	<u>\$ 291,897</u>	<u>\$ 6,962,728</u>
累計折舊								
109年1月1日餘額	\$ -	\$ 137,075	\$ 1,962,348	\$ 1,147	\$ 21,482	\$ 252,486	\$ 64,176	\$ 2,438,714
折舊費用	-	47,110	395,684	256	8,176	56,781	30,722	538,729
處 分	-	-	(49,080)	-	(2,874)	(13,250)	(6,875)	(72,079)
處分子公司(附註三一)	-	-	-	-	(89)	-	-	(89)
淨兌換差額	-	14	(243)	(21)	(5)	(27)	-	(282)
109年9月30日餘額	<u>\$ -</u>	<u>\$ 184,199</u>	<u>\$ 2,308,709</u>	<u>\$ 1,382</u>	<u>\$ 26,690</u>	<u>\$ 295,990</u>	<u>\$ 88,023</u>	<u>\$ 2,904,993</u>
累計減損								
109年1月1日餘額	\$ -	\$ -	\$ 224,489	\$ -	\$ 161	\$ -	\$ -	\$ 224,650
處 分	-	-	(1,976)	-	(25)	-	-	(2,001)
淨兌換差額	-	-	(68)	-	(1)	-	-	(69)
109年9月30日餘額	<u>\$ -</u>	<u>\$ -</u>	<u>\$ 222,445</u>	<u>\$ -</u>	<u>\$ 135</u>	<u>\$ -</u>	<u>\$ -</u>	<u>\$ 222,580</u>
109年9月30日淨額	<u>\$ 30,852</u>	<u>\$ 1,872,828</u>	<u>\$ 1,613,416</u>	<u>\$ 1,267</u>	<u>\$ 9,609</u>	<u>\$ 103,309</u>	<u>\$ 203,874</u>	<u>\$ 3,835,155</u>
108年12月31日及109年1月1日淨額	<u>\$ 30,852</u>	<u>\$ 1,915,037</u>	<u>\$ 1,859,495</u>	<u>\$ 1,532</u>	<u>\$ 15,053</u>	<u>\$ 159,010</u>	<u>\$ 219,508</u>	<u>\$ 4,200,487</u>

(接次頁)

(承前頁)

	土	地	房屋及建築	機器設備	運輸設備	生財器具	租賃改良	其他設備	合	計
成 本										
108年1月1日餘額	\$ 43,435	\$ 2,145,757	\$ 5,234,114	\$ 8,962	\$ 53,163	\$ 618,709	\$ 246,214		\$ 8,350,354	
轉列為營業租賃出租 之資產	(12,583)	(132,306)	-	-	-	-	(1,734)	(146,623)		
增 添	-	11,332	332,018	-	7,995	35,380	18,316	405,041		
處 分	-	(7,511)	(142,236)	-	(2,649)	(2,559)	(980)	(155,935)		
淨兌換差額	-	(101)	(24,447)	(155)	(550)	(5,061)	(7)	(30,321)		
108年9月30日餘額	\$ 30,852	\$ 2,017,171	\$ 5,399,449	\$ 8,807	\$ 57,959	\$ 646,469	\$ 261,809	\$ 8,422,516		
累計折舊										
108年1月1日餘額	\$ -	\$ 115,412	\$ 2,151,322	\$ 4,993	\$ 23,844	\$ 252,408	\$ 30,044	\$ 2,578,023		
轉列為營業租賃出租 之資產	-	(59,601)	-	-	-	-	(1,136)	(60,737)		
折舊費用	-	66,514	410,613	272	5,811	32,196	27,005	542,411		
停業單位折舊費用	-	-	134,538	723	2,144	18,959	-	156,364		
處 分	-	(7,511)	(118,481)	-	(2,491)	(2,559)	(980)	(132,022)		
淨兌換差額	-	-	(12,026)	(109)	(196)	(1,352)	-	(13,683)		
108年9月30日餘額	\$ -	\$ 114,814	\$ 2,565,966	\$ 5,879	\$ 29,112	\$ 299,652	\$ 54,933	\$ 3,070,356		
累計減損										
108年1月1日餘額	\$ -	\$ -	\$ 245,787	\$ 14	\$ 322	\$ -	\$ -	\$ 246,123		
處 分	-	-	(9,125)	-	(70)	-	-	(9,195)		
淨兌換差額	-	-	(467)	-	(5)	-	-	(472)		
108年9月30日餘額	\$ -	\$ -	\$ 236,195	\$ 14	\$ 247	\$ -	\$ -	\$ 236,456		
108年9月30日淨額	\$ 30,852	\$ 1,902,357	\$ 2,597,288	\$ 2,914	\$ 28,600	\$ 346,817	\$ 206,876	\$ 5,115,704		

折舊費用係以直線基礎按下列耐用年數計提：

房屋及建築

廠房主建物

15 至 50 年

建築物裝修

1 至 20 年

機器設備

1 至 11 年

運輸設備

3 至 6 年

生財器具

2 至 10 年

租賃改良

2 至 15 年

其他設備

3 至 20 年

本公司設定質押之不動產、廠房及設備金額，請參閱附註三六。

(二) 營業租賃出租

	土	地	房屋及建築	其他設備	合	計
成 本						
109年1月1日餘額	\$ 12,583	\$ 132,306	\$ 1,566	\$ 146,455		
處 分	-	(1,766)	(1,288)	(3,054)		
109年9月30日餘額	\$ 12,583	\$ 130,540	\$ 278	\$ 143,401		
累計折舊						
109年1月1日餘額	\$ -	\$ 71,364	\$ 1,257	\$ 72,621		
折舊費用	-	8,548	155	8,703		
處 分	-	(1,766)	(1,288)	(3,054)		
109年9月30日餘額	\$ -	\$ 78,146	\$ 124	\$ 78,270		
109年9月30日淨額	\$ 12,583	\$ 52,394	\$ 154	\$ 65,131		
108年12月31日及109年 1月1日淨額	\$ 12,583	\$ 60,942	\$ 309	\$ 73,834		

(接次頁)

(承前頁)

	土	地	房屋及建築	其他設備	合	計
<u>成 本</u>						
108年1月1日餘額	\$	-	\$	-	\$	-
來自自用資產		12,583		132,306		1,734
處分		-		-	(168)
108年9月30日餘額	\$	<u>12,583</u>	\$	<u>132,306</u>	\$	<u>146,455</u>
<u>累計折舊</u>						
108年1月1日餘額	\$	-	\$	-	\$	-
來自自用資產		-		59,601		1,136
處分		-		-	(168)
折舊費用		-		8,877		219
108年9月30日餘額	\$	<u>-</u>	\$	<u>68,478</u>	\$	<u>1,187</u>
108年9月30日淨額	\$	<u>12,583</u>	\$	<u>63,828</u>	\$	<u>379</u>

本公司以營業租賃出租土地、房屋及建築與其他設備資產，租賃期間為 6~10 年。

營業租賃出租自有不動產、廠房及設備之未來將收取之租賃給付總額如下：

	109年9月30日	108年12月31日	108年9月30日
第 1 年	\$ 8,960	\$ 9,584	\$ 9,584
第 2 年	7,088	8,336	8,960
第 3 年	7,088	7,088	7,088
第 4 年	7,088	7,088	7,088
第 5 年	7,088	7,088	7,088
超過 5 年	15,356	20,672	22,444
	<u>\$ 52,668</u>	<u>\$ 59,856</u>	<u>\$ 62,252</u>

折舊費用係以直線基礎按下列耐用年數計提：

房屋及建築	
廠房主建物	15 至 50 年
建築物裝修	1 至 20 年
其他設備	3 至 20 年

十六、租賃協議

(一) 使用權資產

	109年9月30日	108年12月31日	108年9月30日
使用權資產帳面金額			
土地	\$ 163,691	\$ 167,310	\$ 168,517
建築物	272,249	280,385	436,494
運輸設備	5,599	7,951	7,985
機器設備	4,496	-	-
	<u>\$ 446,035</u>	<u>\$ 455,646</u>	<u>\$ 612,996</u>
	109年7月1日 至9月30日	108年7月1日 至9月30日	109年1月1日 至9月30日
使用權資產之增添			<u>\$ 49,915</u>
使用權資產之折舊費用			<u>\$ 131,147</u>
土地	\$ 1,206	\$ 1,221	\$ 3,619
建築物	16,856	16,578	49,025
運輸設備	1,291	1,297	4,112
機器設備	237	-	237
	<u>19,590</u>	<u>19,096</u>	<u>56,993</u>
停業單位使用權資產之折舊費用	-	11,656	-
	<u>\$ 19,590</u>	<u>\$ 30,752</u>	<u>\$ 56,993</u>
使用權資產轉租收益 (帳列其他收入)	<u>(\$ 1,098)</u>	<u>(\$ 1,098)</u>	<u>(\$ 3,294)</u>
			<u>\$ 92,743</u>

除以上所列增添及認列折舊費用外，本公司之使用權資產於109年及108年1月1日至9月30日並未發生重大轉租及減損情形。

(二) 租賃負債

	109年9月30日	108年12月31日	108年9月30日
租賃負債帳面金額			
流動	<u>\$ 73,294</u>	<u>\$ 69,383</u>	<u>\$ 103,084</u>
非流動	<u>\$ 388,147</u>	<u>\$ 402,135</u>	<u>\$ 523,209</u>

租賃負債之折現率區間如下：

	109年9月30日	108年12月31日	108年9月30日
土地	2.76%	2.76%	2.76%
建築物	1.67%~4.75%	1.70%~2.76%	1.97%~2.76%
運輸設備	2.94%~5.25%	2.94%~5.25%	5.25%
機器設備	1.66%	-	-

(三) 重要承租活動及條款

本公司承租若干土地、建築物、運輸設備及機器設備做為廠房辦公室及測試使用，租賃期間為 1~40 年。於租賃期間屆滿時，本公司對所租賃之土地、建築物、運輸設備及機器設備並無優惠承購權。

(四) 轉 租

除已於附註十一及十五說明外，本公司尚有下列轉租交易。營業租賃轉租之未來將收取之租賃給付總額如下：

	109年9月30日	108年12月31日	108年9月30日
第 1 年	\$ 10,870	\$ 10,870	\$ 10,870
第 2 年	10,870	9,947	10,408
第 3 年	1,812	8,271	9,023
第 4 年	-	-	1,504
	<u>\$ 23,552</u>	<u>\$ 29,088</u>	<u>\$ 31,805</u>

(五) 其他租賃資訊

	109年7月1日 至9月30日	108年7月1日 至9月30日	109年1月1日 至9月30日	108年1月1日 至9月30日
短期租賃費用	<u>\$ 1,173</u>	<u>\$ 3,226</u>	<u>\$ 4,315</u>	<u>\$ 10,343</u>
低價值資產租賃費用	<u>\$ 174</u>	<u>\$ 234</u>	<u>\$ 537</u>	<u>\$ 670</u>
租賃之現金(流出) 總額			<u>(\$ 70,987)</u>	<u>(\$ 105,602)</u>

十七、商 譽

	109年1月1日 至9月30日	108年1月1日 至9月30日
成 本		
期初餘額	\$ 302	\$ 12,296
處分子公司(附註三一)	(302)	-
匯率影響數	-	118
期末餘額	<u>\$ -</u>	<u>\$ 12,414</u>

十八、其他無形資產

	109年9月30日	108年12月31日	108年9月30日
電腦軟體	\$ 14,292	\$ 13,219	\$ 14,675
其 他	<u>1,251</u>	<u>1,218</u>	<u>1,306</u>
	<u>\$ 15,543</u>	<u>\$ 14,437</u>	<u>\$ 15,981</u>

除認列攤銷費用外，本公司之其他無形資產於 109 年及 108 年 1 月 1 日至 9 月 30 日並未發生重大增添、處分及減損情形。攤銷費用係以直線基礎按下列耐用年數計提：

電腦軟體	3 至 10 年
其他	3 年

十九、預付款項及其他流動資產

	109年9月30日	108年12月31日	108年9月30日
留抵稅額	\$ 47,238	\$ 84,682	\$ 126,830
預付費用	27,859	25,663	35,147
用品盤存	25,538	51,008	125,861
其他	2,224	1,696	2,157
	<u>\$ 102,859</u>	<u>\$ 163,049</u>	<u>\$ 289,995</u>

二十、短期借款

	109年9月30日	108年12月31日	108年9月30日
<u>無擔保借款</u>			
週轉金借款	<u>\$ 216,153</u>	<u>\$ 402,341</u>	<u>\$ 768,136</u>

銀行週轉金借款之利率於 109 年 9 月 30 日暨 108 年 12 月 31 日及 9 月 30 日分別為 1.00%~1.87%、1.34%~5.00%及 1.20%~5.44%。

二一、應付短期票券

	109年9月30日	108年12月31日	108年9月30日
應付商業本票（附註三六）	\$ -	\$ -	\$ 80,000
應付商業本票折價	-	-	(47)
	<u>\$ -</u>	<u>\$ -</u>	<u>\$ 79,953</u>

本公司之應付商業本票之利率於 108 年 9 月 30 日為 1.34%。

二二、應付可轉換公司債

	109年9月30日	108年12月31日	108年9月30日
國內第四次無擔保可轉換公司債	\$ -	\$ -	\$ 400,000
應付可轉換公司債折價—第四次公司債	-	-	(1,796)
	<u>-</u>	<u>-</u>	<u>398,204</u>

（接次頁）

(承前頁)

	109年9月30日	108年12月31日	108年9月30日
國內第五次無擔保可轉換公司債	\$ 1,451,700	\$ 1,480,000	\$ 1,480,000
應付可轉換公司債折價—第五次公司債	(2,817)	(28,466)	(36,899)
	<u>1,448,883</u>	<u>1,451,534</u>	<u>1,443,101</u>
列為一年內到期部分	(<u>1,448,883</u>)	(<u>1,451,534</u>)	(<u>398,204</u>)
	<u>\$ -</u>	<u>\$ -</u>	<u>\$ 1,443,101</u>

宜特公司於 105 年 12 月發行國內第四次無擔保可轉換公司債 400,000 仟元，依票面金額之 100% 發行，票面利率為 0%，發行期間 3 年。公司債持有人得於 106 年 1 月 6 日起至 108 年 12 月 5 日止依規定請求轉換為宜特公司之普通股股票，轉換價格於發行時訂為每股 110 元，嗣後則依受託契約規定調整。債券餘額至 108 年 12 月 5 日到期依債券面額一次清償。當分別符合特定條件時，宜特公司得享有債券贖回權。

此可轉換公司債包括負債及權益組成部分，權益組成部分於權益項下以資本公積—認股權表達。負債組成部分原始認列之有效利率為 2.50%。宜特公司已於 108 年 12 月 13 日按約定價格全數清償。

宜特公司於 106 年 10 月發行國內第五次無擔保可轉換公司債 1,500,000 仟元，依票面金額之 100% 發行，票面利率為 0%，發行期間 3 年。公司債持有人得於 106 年 10 月 30 日起至 109 年 10 月 30 日止依規定請求轉換為本公司之普通股股票，109 年 9 月 30 日之轉換價格為 119 元。債券餘額至 109 年 10 月 30 日到期依債券面額一次清償。當分別符合特定條件時，宜特公司得享有債券贖回權。

此可轉換公司債包括負債及權益組成部分，權益組成部分於權益項下以資本公積—認股權表達。負債組成部分原始認列之有效利率為 2.33%。

發行價款 (減除交易成本 5,000 仟元)	\$ 1,495,000
權益組成部分 (減除分攤至權益之交易成本 322 仟元)	(96,293)
發行日負債組成部分 (減除分攤至負債之交易成本 4,678 仟元)	1,398,707
以有效利率 2.33% 計算之利息	71,952
贖回公司債	(19,125)
108 年 12 月 31 日負債組成部分	1,451,534
以有效利率 2.33% 計算之利息	25,285
贖回公司債	(28,300)
贖回公司債損失	364
109 年 9 月 30 日負債組成部分	<u>\$ 1,448,883</u>

二三、長期借款

	109年9月30日	108年12月31日	108年9月30日
<u>擔保借款</u>			
聯貸團聯貸—甲-1 項(一)	\$ 400,000	\$ -	\$ -
銀行借款(二)	341,512	621,074	644,834
<u>無擔保借款</u>			
聯貸團聯貸—甲-2 項(一)	200,000	-	-
信用借款(三)	471,500	1,041,400	1,717,184
	<u>1,413,012</u>	<u>1,662,474</u>	<u>2,362,018</u>
減：聯貸主辦費未攤銷餘額	(2,950)	-	-
列為一年內到期部分	(118,888)	(464,918)	(931,399)
長期借款	<u>\$ 1,291,174</u>	<u>\$ 1,197,556</u>	<u>\$ 1,430,619</u>

(一) 本公司為改善財務結構暨充實中期營運週轉所需資金，於 109 年 9 月與兆豐國際商業銀行等 6 家金融機構新簽訂額度 10 億元之 5 年期聯合授信借款。本公司於 109 年第 3 季動撥，自 109 年 9 月起除分 10 期每半年平均償還 5% 本金外，並於到期日償還剩餘本金。109 年 9 月 30 日之利率為 1.8%。上述聯合授信合約，係以本公司建築物及機器設備作為抵押擔保（參閱附註三六）。

宜特公司聯貸團借款依貸款相關合約規定：宜特公司之上半年度及年度合併財務報告受有負債比限制及有形資產淨值不得低於 2,800,000 仟元限制；若違反財務承諾，並於改善期間內未改善，將依未清償餘額之 0.1% 一次計付補償費。

(二) 該銀行借款係以宜特公司建物及設備抵押擔保（參閱附註三六），借款到期日於 109 年 9 月 30 日暨 108 年 12 月 31 日及 9 月 30 日皆為 121 年 3 月前陸續還清，年利率於 109 年 9 月 30 日暨 108 年 12 月 31 日及 9 月 30 日分別為 0.95%~3.05%、1.15%~3.05% 及 1.15%~5.23%。

(三) 銀行信用借款到期日於 109 年 9 月 30 日暨 108 年 12 月 31 日及 9 月 30 日分別為 112 年 9 月、113 年 3 月及 113 年 3 月前陸續還清，年利率於 109 年 9 月 30 日暨 108 年 12 月 31 日及 9 月 30 日分別為 1.00%~2.00%、1.15%~1.75% 及 1.15%~5.80%。

宜特公司長期借款依相關貸款合約規定：宜特公司之上半年度及年度合併財務報告均受有流動比、負債比、金融負債比暨利息保障倍數等限制及有形資產淨值不得低於 2,000,000 仟元限制；若違反借款授信條件，將調升新動撥利率 0.25%。

二四、其他流動負債

	<u>109年9月30日</u>	<u>108年12月31日</u>	<u>108年9月30日</u>
<u>其他應付款</u>			
應付薪資及獎金	\$ 118,460	\$ 164,819	\$ 116,285
應付員工酬勞及董事酬勞	10,235	9,419	-
未休假獎金	<u>14,528</u>	<u>13,269</u>	<u>17,238</u>
	143,223	187,507	133,523
<u>遞延收入</u>			
政府補助收入	-	-	16,770
<u>其他流動負債</u>			
其他（註）	<u>126,558</u>	<u>205,157</u>	<u>143,606</u>
	<u>\$ 269,781</u>	<u>\$ 392,664</u>	<u>\$ 293,899</u>

註：主要係應付營業稅、代收款及其他等。

二五、退職後福利計畫

109 年及 108 年 7 月 1 日至 9 月 30 日與 109 年及 108 年 1 月 1 日至 9 月 30 日認列之確定福利計畫相關退休金利益係以 108 年及 107 年 12 月 31 日精算決定之退休金成本率計算，金額分別為(29)仟元、(38)仟元、(87)仟元及(117)仟元。

二六、權益

(一) 普通股股本

	109年9月30日	108年12月31日	108年9月30日
額定股數(仟股)	<u>200,000</u>	<u>200,000</u>	<u>200,000</u>
額定股本	<u>\$ 2,000,000</u>	<u>\$ 2,000,000</u>	<u>\$ 2,000,000</u>
已發行且已收足股款之 股數(仟股)	<u>93,575</u>	<u>93,575</u>	<u>63,575</u>
已發行股本	<u>\$ 935,751</u>	<u>\$ 935,751</u>	<u>\$ 635,751</u>

108年7月31日董事會決議現金增資發行新股30,000仟股，每股面額10元，並以每股新台幣36元溢價發行，增資後實收股本為935,751仟元。上述現金增資案業經金管會證券期貨局於108年7月23日核准申報生效，增資基準日為108年10月16日，並已於108年11月12日辦理變更登記完竣。

(二) 資本公積

	109年9月30日	108年12月31日	108年9月30日
<u>得用以彌補虧損、發放現 金或撥充股本(註1)</u>			
股票發行溢價	\$ 2,442,493	\$ 2,442,493	\$ 1,665,784
庫藏股票交易	12,673	12,673	12,673
<u>僅得用以彌補虧損</u>			
認列對子公司所有權權 益變動數(註2)	663	-	318
採用權益法認列關聯企 業股權淨值之變動數	1,049	844	-
股票發行溢價	46,937	46,937	26,356
庫藏股票交易	427	-	-
<u>不得作為任何用途</u>			
認股權	<u>122,580</u>	<u>123,007</u>	<u>143,588</u>
	<u>\$ 2,626,822</u>	<u>\$ 2,625,954</u>	<u>\$ 1,848,719</u>

註1：此類資本公積得用以彌補虧損，亦得於公司無虧損時，用以發放現金或撥充股本，惟撥充股本時每年以實收股本之一定比率為限。

註2：此類資本公積係本公司未實際取得或處分子公司股權時，因子公司權益變動認列之權益交易影響數。

109年及108年1月1日至9月30日各類資本公積餘額之調節如下：

	股票發行溢價	庫藏股票交易	認 股 權	認列對子公司 所有權權益 變 動 數	採用權益法 認列關聯企業 股 權 淨 值 之 變 動 數
108年1月1日餘額	\$ 1,692,140	\$ 12,673	\$ 123,007	\$ 318	\$ 2,774
股份基礎給付交易	-	-	20,581	-	-
採用權益法認列關聯 企業及合資股權淨 值之變動數	-	-	-	-	(2,774)
108年9月30日餘額	<u>\$ 1,692,140</u>	<u>\$ 12,673</u>	<u>\$ 143,588</u>	<u>\$ 318</u>	<u>\$ -</u>
109年1月1日餘額	\$ 2,489,430	\$ 12,673	\$ 123,007	\$ -	\$ 844
採用權益法認列關聯 企業及合資股權淨 值之變動數	-	-	-	663	205
可轉換公司債贖回	-	427	(427)	-	-
109年9月30日餘額	<u>\$ 2,489,430</u>	<u>\$ 13,100</u>	<u>\$ 122,580</u>	<u>\$ 663</u>	<u>\$ 1,049</u>

(三) 保留盈餘及股利政策

宜特公司於109年6月12日股東會決議通過修正公司章程，訂明公司盈餘分派或虧損撥補得於每季終了後為之，盈餘分派以現金發放者，由董事會決議辦理，並報告股東會，無須提交股東會請求承認。

依宜特公司修正後章程規定，分派盈餘時，應先彌補累計虧損（包含調整未分配盈餘金額），依法提撥百分之十為法定盈餘公積；但法定盈餘公積累積已達宜特公司實收資本總額時，不在此限。次依法令或主管機關規定提撥或迴轉特別盈餘公積。嗣餘盈餘，連同期初未分配盈餘（包含調整未分配盈餘金額），由董事會視營運需要的情形保留部分盈餘後，擬具盈餘分配議案，決議分派股東股息紅利。本公司章程規定之員工及董事酬勞分派政策，參閱附註二八之(七)員工酬勞及董事酬勞。

宜特公司將考量公司所處環境及成長階段，因應未來資金需求及長期財務規劃，滿足股東對於現金流入之需求。就可分配盈餘扣除前項之規定後，提撥分派股東股利，當年度股東股利分配，現金股利佔股利總額10%至100%，股票股利佔股利總額之0%至90%。

若當年度宜特公司無盈餘可分派，或雖有盈餘但盈餘數額遠低於宜特公司先前一年度實際分派之盈餘，或依公司財務、業務及經

營面等因素之考量，得將公積全部或一部依法令或主管機關規定分派，其以現金分派者，得由董事會決議辦理，並報告股東會，無須提交股東會請求承認。

法定盈餘公積應提撥至其餘額達公司實收股本總額時為止。法定盈餘公積得用以彌補虧損。公司無虧損時，法定盈餘公積超過實收股本總額 25% 之部分除得撥充股本外，尚得以現金分配。

宜特公司依金管證發字第 1010012865 號函、金管證發字第 1030006415 號函及「採用國際財務報導準則 (IFRSs) 後，提列特別盈餘公積之適用疑義問答」等規定提列及迴轉特別盈餘公積。

宜特公司於 108 年 6 月 13 日舉行股東常會，決議通過 107 年度虧損撥補。

宜特公司於 109 年 6 月 12 日舉行股東常會，決議通過 108 年度盈餘分配案如下：

	<u>108 年度</u>
法定盈餘公積	<u>\$ 5,937</u>
特別盈餘公積	<u>\$ 26,932</u>
現金股利	<u>\$187,150</u>
每股現金股利 (元)	\$ 2

宜特公司舉行董事會，分別決議 109 年度各季盈餘分配案及每股現金股利如下：

	<u>109 年第 3 季</u>	<u>109 年第 2 季</u>
董事會決議日期	109 年 11 月 11 日	109 年 8 月 6 日
法定盈餘公積	<u>\$ 8,413</u>	<u>\$ 14,451</u>
特別盈餘公積	<u>(\$ 6,647)</u>	<u>\$ 15,584</u>
現金股利	<u>\$ 93,575</u>	<u>\$140,363</u>
每股現金股利 (元)	\$ 1	\$ 1.5

(四) 特別盈餘公積

	<u>109年1月1日</u>	<u>108年1月1日</u>
	至9月30日	至9月30日
期初餘額	<u>\$ 63,946</u>	<u>\$ 63,946</u>
提列特別盈餘公積		
其他權益項目減項提列數	<u>42,516</u>	<u>-</u>
期末餘額	<u>\$106,462</u>	<u>\$ 63,946</u>

首次採用 IFRSs 時，因國外營運機構（包括子公司）財務報表換算之兌換差額所提列之特別盈餘公積，係依宜特公司處分比例迴轉，待宜特公司喪失重大影響時，則全數迴轉。於分派盈餘時，尚應就報導期間結束日帳列其他股東權益減項淨額與首次採用 IFRSs 所提列之特別盈餘公積之差額補提列特別盈餘公積。嗣後其他股東權益減項餘額有迴轉時，得就迴轉部分分派盈餘。

(五) 其他權益項目

國外營運機構財務報表換算之兌換差額

	109年1月1日 至9月30日	108年1月1日 至9月30日
期初餘額	(\$ 90,878)	(\$ 70,886)
當期產生		
換算國外營運機構財務 報表所產生之兌換差 額	(9,216)	(30,340)
採用權益法之關聯企業 換算差額之份額	279	(2,623)
重分類調整		
處分採權益法之關聯企 業份額	-	1,339
期末餘額	<u>(\$ 99,815)</u>	<u>(\$102,510)</u>

(六) 非控制權益

	109年1月1日 至9月30日	108年1月1日 至9月30日
期初餘額	\$ 66,478	\$ 24,432
本期淨損	(26,539)	(35,273)
本期其他綜合損益		
國外營運機構財務報表 換算之兌換差額	(56)	(144)
收購子公司非控制權益(附註 三二)	(3,569)	28,179
處分子公司之非控制權益(附 註三一)	<u>(6,645)</u>	-
期末餘額	<u>\$ 29,669</u>	<u>\$ 17,194</u>

二七、收入

	109年7月1日 至9月30日	108年7月1日 至9月30日	109年1月1日 至9月30日	108年1月1日 至9月30日
客戶合約收入				
檢測服務收入	<u>\$ 769,495</u>	<u>\$ 714,280</u>	<u>\$ 2,271,774</u>	<u>\$ 1,803,500</u>

(一) 客戶合約之說明

本公司所簽訂之客戶合約係提供檢測服務履約義務，客戶係於驗收完畢後依授信期間支付合約對價，由於移轉商品與勞務時點與客戶付款時間間隔未超過一年，合約對價之重大財務組成部分不予調整。

(二) 合約餘額

	109年9月30日	108年12月31日	108年9月30日	108年1月1日
應收帳款（附註九）	<u>\$ 1,081,328</u>	<u>\$ 890,596</u>	<u>\$ 1,086,914</u>	<u>\$ 1,004,136</u>
合約資產				
勞務服務	<u>\$ 2,441</u>	<u>\$ 5,523</u>	<u>\$ 3,389</u>	<u>\$ 5,092</u>
合約負債				
預收貨款	\$ 40,236	\$ 34,272	\$ 35,292	\$ 33,169
客戶忠誠計畫	<u>48,573</u>	<u>26,560</u>	<u>36,107</u>	<u>34,024</u>
	<u>\$ 88,809</u>	<u>\$ 60,832</u>	<u>\$ 71,399</u>	<u>\$ 67,193</u>

(三) 客戶合約收入之細分

	109年1月1日 至9月30日	108年1月1日 至9月30日
<u>主要地區市場</u>		
台灣	\$ 1,691,595	\$ 1,340,792
美國	355,664	260,703
中國大陸	109,703	95,626
其他	<u>114,812</u>	<u>106,379</u>
	<u>\$ 2,271,774</u>	<u>\$ 1,803,500</u>

二八、繼續營業單位淨利

(一) 利息收入

	109年7月1日 至9月30日	108年7月1日 至9月30日	109年1月1日 至9月30日	108年1月1日 至9月30日
銀行存款	\$ 983	\$ 256	\$ 4,162	\$ 784
租賃投資淨額	<u>67</u>	<u>94</u>	<u>220</u>	<u>303</u>
	<u>\$ 1,050</u>	<u>\$ 350</u>	<u>\$ 4,382</u>	<u>\$ 1,087</u>

(二) 其他收入

	109年7月1日 至9月30日	108年7月1日 至9月30日	109年1月1日 至9月30日	108年1月1日 至9月30日
營業租賃收入	\$ 7,398	\$ 7,515	\$ 21,966	\$ 21,842
政府補助收入	-	569	598	569
租賃修改利益	-	-	442	-
其他	19,166	3,531	37,670	8,515
	<u>\$ 26,564</u>	<u>\$ 11,615</u>	<u>\$ 60,676</u>	<u>\$ 30,926</u>

(三) 其他利益及損失

	109年7月1日 至9月30日	108年7月1日 至9月30日	109年1月1日 至9月30日	108年1月1日 至9月30日
處分不動產、廠房及設備淨(損)益	(\$ 2,316)	\$ 4,372	(\$ 829)	\$ 2,403
透過損益按公允價值衡量之金融工具利益(損失)	1,513	(850)	(199)	28,954
淨外幣兌換(損失)利益	(576)	7,706	7,581	13,933
處分採權益法之投資損失	-	(2,142)	-	(2,142)
其他	(17)	2	306	(95)
	<u>(\$ 1,396)</u>	<u>\$ 9,088</u>	<u>\$ 6,859</u>	<u>\$ 43,053</u>

(四) 財務成本

	109年7月1日 至9月30日	108年7月1日 至9月30日	109年1月1日 至9月30日	108年1月1日 至9月30日
可轉換公司債利息	\$ 8,417	\$ 10,863	\$ 25,285	\$ 32,396
銀行借款利息	5,656	11,344	20,162	30,518
聯貸案主辦費用攤銷	50	-	50	-
租賃負債之利息	2,349	2,734	8,962	8,573
押金設算息	6	6	16	16
應付商業本票利息	-	170	-	718
減：列入符合資產成本之金額	(1,015)	(1,274)	(2,630)	(4,478)
	<u>\$ 15,463</u>	<u>\$ 23,843</u>	<u>\$ 51,845</u>	<u>\$ 67,743</u>

利息資本化相關資訊如下：

	109年7月1日 至9月30日	108年7月1日 至9月30日	109年1月1日 至9月30日	108年1月1日 至9月30日
利息資本化金額	\$ 1,015	\$ 1,274	\$ 2,630	\$ 4,478
利息資本化利率	1.75%~1.79%	1.82%~1.87%	1.72%~1.84%	1.63%~1.87%

(五) 折舊及攤銷

	109年7月1日 至9月30日	108年7月1日 至9月30日	109年1月1日 至9月30日	108年1月1日 至9月30日
折舊費用依功能別彙總				
營業成本	\$ 168,115	\$ 172,142	\$ 503,200	\$ 497,573
營業費用	<u>33,483</u>	<u>33,838</u>	<u>101,225</u>	<u>110,974</u>
	<u>\$ 201,598</u>	<u>\$ 205,980</u>	<u>\$ 604,425</u>	<u>\$ 608,547</u>
攤銷費用依功能別彙總				
營業成本	\$ 1,351	\$ 1,863	\$ 3,674	\$ 3,642
管理費用	<u>893</u>	<u>1,055</u>	<u>2,602</u>	<u>3,695</u>
	<u>\$ 2,244</u>	<u>\$ 2,918</u>	<u>\$ 6,276</u>	<u>\$ 7,337</u>

(六) 員工福利費用

	109年7月1日 至9月30日	108年7月1日 至9月30日	109年1月1日 至9月30日	108年1月1日 至9月30日
短期員工福利	\$ 232,559	\$ 242,515	\$ 716,996	\$ 668,081
退職後福利				
確定提撥計畫	8,761	8,799	25,517	25,612
確定福利計畫(附 註二五)	<u>(29)</u>	<u>(38)</u>	<u>(87)</u>	<u>(117)</u>
員工福利費用合計	<u>\$ 241,291</u>	<u>\$ 251,276</u>	<u>\$ 742,426</u>	<u>\$ 693,576</u>
依功能別彙總				
營業成本	\$ 164,152	\$ 157,873	\$ 503,539	\$ 461,528
營業費用	<u>77,139</u>	<u>93,403</u>	<u>238,887</u>	<u>232,048</u>
	<u>\$ 241,291</u>	<u>\$ 251,276</u>	<u>\$ 742,426</u>	<u>\$ 693,576</u>

(七) 員工酬勞及董事酬勞

宜特公司係以當年度扣除分派員工及董事酬勞前之稅前利益分別以不低於3%及不高於3%提撥員工酬勞及董事酬勞。108年7月1日至9月30日與1月1日至9月30日為稅前損失，故並未估列員工酬勞及董事酬勞。109年7月1日至9月30日與1月1日至9月30日估列之員工酬勞及董事酬勞如下：

估列比例

	109年1月1日 至9月30日
員工酬勞	3%
董事酬勞	1%

金 額

	109年7月1日 至9月30日	109年1月1日 至9月30日
員工酬勞	<u>\$ 1,500</u>	<u>\$ 8,500</u>
董事酬勞	<u>\$ 250</u>	<u>\$ 1,725</u>

年度合併財務報告通過發布日後若金額仍有變動，則依會計估計變動處理，於次一年度調整入帳。

107年度為稅前損失，故未估列員工酬勞及董事酬勞。108年度員工酬勞及董事酬勞於109年3月25日經董事會決議如下：

金 額

	108年度		
	現	金	股 票
員工酬勞	\$ 8,000		\$ -
董事酬勞	1,419		-

有關宜特公司董事會決議之員工酬勞及董事酬勞資訊，請至台灣證券交易所「公開資訊觀測站」查詢。

二九、所得稅

(一) 認列於損益之所得稅

所得稅（利益）費用之主要組成項目如下：

	109年7月1日 至9月30日	108年7月1日 至9月30日	109年1月1日 至9月30日	108年1月1日 至9月30日
當期所得稅				
本期產生者	(\$ 602)	\$ 51	\$ 20,034	(\$ 2,407)
遞延所得稅				
本期產生者	(15)	63	21	(48)
認列於損益之所得稅 (利益)費用	<u>(\$ 617)</u>	<u>\$ 114</u>	<u>\$ 20,055</u>	<u>(\$ 2,455)</u>

(二) 所得稅核定情形

宜特公司之營利事業所得稅申報，截至107年度止之申報案件業經稅捐稽徵機關核定。

三十、每股盈餘（虧損）

單位：每股元

	109年7月1日 至9月30日	108年7月1日 至9月30日	109年1月1日 至9月30日	108年1月1日 至9月30日
基本每股盈餘（虧損）				
來自繼續營業單位	\$ 0.90	\$ 0.27	\$ 2.45	(\$ 1.10)
來自停業單位	-	(0.03)	-	(0.42)
基本每股盈餘（虧損）				
合計	<u>\$ 0.90</u>	<u>\$ 0.24</u>	<u>\$ 2.45</u>	<u>(\$ 1.52)</u>
稀釋每股盈餘（虧損）				
來自繼續營業單位	\$ 0.86	\$ 0.27	\$ 2.35	(\$ 1.10)
來自停業單位	-	(0.03)	-	(0.42)
稀釋每股盈餘（虧損）				
合計	<u>\$ 0.86</u>	<u>\$ 0.24</u>	<u>\$ 2.35</u>	<u>(\$ 1.52)</u>

用以計算每股盈餘（虧損）之淨利（損）及普通股加權平均股數如下：

本期淨利（損）

	109年7月1日 至9月30日	108年7月1日 至9月30日	109年1月1日 至9月30日	108年1月1日 至9月30日
用以計算基本每股盈餘（虧損）之淨利（損）	\$ 84,545	\$ 17,119	\$ 229,444	(\$ 69,936)
減：用以計算停業單位基本每股盈餘之停業單位淨損	-	(1,483)	-	(26,600)
具稀釋作用潛在普通股之影響：				
可轉換公司債	<u>6,734</u>	<u>-</u>	<u>20,229</u>	<u>-</u>
用以計算稀釋每股盈餘（虧損）之淨利（損）	<u>\$ 91,279</u>	<u>\$ 15,636</u>	<u>\$ 249,673</u>	<u>(\$ 96,536)</u>

股 數

單位：仟股

	109年7月1日 至9月30日	108年7月1日 至9月30日	109年1月1日 至9月30日	108年1月1日 至9月30日
用以計算基本每股盈餘之普通股加權平均股數	93,575	63,575	93,575	63,575
具稀釋作用潛在普通股之影響：				
可轉換公司債	12,199	-	12,199	-
員工酬勞	<u>150</u>	<u>-</u>	<u>267</u>	<u>-</u>
用以計算稀釋每股盈餘之普通股加權平均股數	<u>105,924</u>	<u>63,575</u>	<u>106,041</u>	<u>63,575</u>

若本公司得選擇以股票或現金發放員工酬勞，則計算稀釋每股盈餘時，假設員工酬勞將採發放股票方式，並於該潛在普通股具有稀釋作用時計入加權平均流通在外股數，以計算稀釋每股盈餘。於次年度

決議員工酬勞發放股數前計算稀釋每股盈餘時，亦繼續考量該等潛在普通股之稀釋作用。

宜特公司 108 年 7 月 1 日至 9 月 30 日與 108 年 1 月 1 日至 9 月 30 日流通在外可轉換公司債若進行轉換，因具反稀釋作用，故未納入稀釋每股盈餘之計算。

三一、處分子公司

考量宜特對易方公司及環穎公司之業務及財務不具影響力，且僅占一席董事席次，對其不具控制力，轉列為採權益法之投資。

創驗公司於 109 年 7 月清算完成後，宜特公司對創驗公司喪失控制。

(一) 對喪失控制之資產及負債之分析

	創 驗 公 司	環 穎 公 司	易 方 公 司
流動資產			
現金及約當現金	\$ 699	\$ 9,003	\$ 1,238
應收帳款	-	678	178
預付款項及其他流動資產	-	13	139
非流動資產			
不動產、廠房及設備	-	-	30
商 譽	-	302	-
存出保證金	-	151	-
遞延費用	-	53	-
流動負債			
其他流動負債—其他	-	(826)	(318)
處分之淨資產	\$ 699	\$ 9,374	\$ 1,267

(二) 處分子公司之利益

	創 驗 公 司	環 穎 公 司	易 方 公 司
處分之淨資產	(\$ 699)	(\$ 9,374)	(\$ 1,267)
非控制權益	-	5,768	877
剩餘投資之公允價值	699	3,606	390
處分利益	\$ -	\$ -	\$ -

(三) 處分子公司之淨現金流入

	創 驗 公 司	環 穎 公 司	易 方 公 司
以現金及約當現金收取 之對價	\$ 699	\$ -	\$ -
減：處分之現金及約當 現金餘額	(699)	(9,003)	(1,238)
	<u>\$ -</u>	<u>(\$ 9,003)</u>	<u>(\$ 1,238)</u>

三二、與非控制權益之權益交易

本公司於109年3月及4月未按持股比例參與環穎公司現金增資，致持股比例由51%下降至36%。

本公司於109年5月以美金11仟元取得Supreme Fortune Corp.部分股權，致持股比例由93%上升至100%。

Seychelles IST於109年8月以人民幣1,012仟元取得矽普公司10%股權，加計Hot Light., Ltd原持股90%，合計持股比例上升至100%。

由於上述交易並未改變本公司對矽普公司、環穎公司及Supreme Fortune Corp.之控制，本公司視為權益交易處理。

	矽 普 公 司	環 穎 公 司	Supreme Fortune Corp.
收取(給付)之現金對價	(\$ 4,327)	\$ 4,000	(\$ 3,384)
子公司淨資產帳面金額按相 對權益變動計算應轉入非 控制權益之金額	3,910	(3,337)	2,996
權益交易差額	<u>(\$ 417)</u>	<u>\$ 663</u>	<u>(\$ 388)</u>
<u>權益交易差額調整科目</u>			
未分配盈餘	(\$ 417)	\$ -	(\$ 388)
資本公積	-	663	-
	<u>(\$ 417)</u>	<u>\$ 663</u>	<u>(\$ 388)</u>

本公司於108年3月未按持股比例參與創量公司現金增資，致持股比例由44%上升至45%。

本公司於108年5月未按持股比例參與易方公司現金增資，致持股比例由37%下降至31%。

由於上述交易並未改變本公司對創量公司及易方公司之控制，本公司視為權益交易處理。

	創 量 公 司	易 方 公 司
給付之現金對價	\$ 18,898	\$ 2,003
子公司淨資產帳面金額按相對 權益變動計算應轉入非控制 權益之金額	(26,764)	(1,415)
權益交易差額	<u>(\$ 7,866)</u>	<u>\$ 588</u>
<u>權益交易差額調整科目</u>		
未分配盈餘	(\$ 5,046)	(\$ 46)
資本公積	(2,820)	634
	<u>(\$ 7,866)</u>	<u>\$ 588</u>

三三、資本風險管理

本公司進行資本管理以確保集團內各企業能夠於繼續經營之前提下，藉由將債務及權益餘額最適化，以使股東報酬極大化。本公司之整體策略並無變化。

本公司資本結構係由本公司之淨債務（即借款減除現金及約當現金）及權益（即股本、資本公積、保留盈餘、其他權益項目及非控制權益）組成。

本公司不須遵守其他外部資本規定。

本公司主要管理階層定期檢視集團資本結構，其檢視內容包括考量各類資本之成本及相關風險。本公司依據主要管理階層之建議，將藉由支付股利、發行新股、買回股份及發行新債或償付舊債等方式平衡其整體資本結構。

三四、金融工具

(一) 公允價值之資訊－非按公允價值衡量之金融工具

	109年9月30日		108年12月31日		108年9月30日	
	帳面金額	公允價值 (第2等級)	帳面金額	公允價值 (第2等級)	帳面金額	公允價值 (第2等級)
<u>金融資產</u>						
按攤銷後成本衡量之金融負債：						
— 政府公債	\$ -	\$ -	\$ -	\$ -	\$ 80,000	\$ 70,646
<u>金融負債</u>						
按攤銷後成本衡量之金融負債：						
— 可轉換公司債	\$ 1,448,883	\$ 1,449,653	\$ 1,451,534	\$ 1,453,182	\$ 1,841,305	\$ 1,843,330

上述第 2 等級金融資產之公允價值衡量，係依財團法人中華民國證券櫃檯買賣中心之報價。

上述第 2 等級金融負債之公允價值衡量，係依收益法之現金流量折現分析決定。

(二) 公允價值資訊－以重複性基礎按公允價值衡量之金融工具

1. 公允價值層級

109 年 9 月 30 日

	第 1 等級	第 2 等級	第 3 等級	合 計
<u>透過損益按公允價值衡</u> <u>量之金融資產</u>				
權益工具投資－未上市 (櫃)				
－國內股票	\$ -	\$ -	\$ 12,495	\$ 12,495
－基金受益憑證	-	-	23,878	23,878
	<u>\$ -</u>	<u>\$ -</u>	<u>\$ 36,373</u>	<u>\$ 36,373</u>
<u>透過損益按公允價值衡</u> <u>量之金融負債</u>				
衍生工具	<u>\$ -</u>	<u>\$ 63</u>	<u>\$ -</u>	<u>\$ 63</u>

108 年 12 月 31 日

	第 1 等級	第 2 等級	第 3 等級	合 計
<u>透過損益按公允價值衡</u> <u>量之金融資產</u>				
權益工具投資－未上市 (櫃)				
－國內股票	\$ -	\$ -	\$ 12,690	\$ 12,690
－基金受益憑證	-	-	24,440	24,440
	<u>\$ -</u>	<u>\$ -</u>	<u>\$ 37,130</u>	<u>\$ 37,130</u>
<u>透過損益按公允價值衡</u> <u>量之金融負債</u>				
衍生工具	<u>\$ -</u>	<u>\$ 31</u>	<u>\$ -</u>	<u>\$ 31</u>

108 年 9 月 30 日

	第 1 等級	第 2 等級	第 3 等級	合 計
<u>透過損益按公允價值衡</u> <u>量之金融資產</u>				
權益工具投資－未上市 (櫃)				
－國內股票	\$ -	\$ -	\$ 16,882	\$ 16,882
－基金受益憑證	-	-	26,698	26,698
	<u>\$ -</u>	<u>\$ -</u>	<u>\$ 43,580</u>	<u>\$ 43,580</u>
<u>透過損益按公允價值衡</u> <u>量之金融負債</u>				
衍生工具	<u>\$ -</u>	<u>\$ 29</u>	<u>\$ -</u>	<u>\$ 29</u>

109年及108年1月1日至9月30日無第1等級與第2等級公允價值衡量間移轉之情形。

2. 金融工具以第3等級公允價值衡量之調節

109年1月1日至9月30日

金融資產	透過損益按公允價值衡量		
	權益工具	基金受益憑證	合計
期初餘額	\$ 12,690	\$ 24,440	\$ 37,130
認列於損益	(195)	28	(167)
處分	-	(590)	(590)
期末餘額	<u>\$ 12,495</u>	<u>\$ 23,878</u>	<u>\$ 36,373</u>
與期末所持有資產 有關並認列於損 益之當期末實現 利益或損失之變 動數	(\$ 195)	\$ 28	(\$ 167)

108年1月1日至9月30日

金融資產	透過損益按公允價值衡量		
	權益工具	基金受益憑證	合計
期初餘額	\$ 91,629	\$ 26,245	\$ 117,874
處分	(103,489)	-	(103,489)
認列於損益	<u>28,742</u>	<u>453</u>	<u>29,195</u>
期末餘額	<u>\$ 16,882</u>	<u>\$ 26,698</u>	<u>\$ 43,580</u>
與期末所持有資產 有關並認列於損 益之當期末實現 利益或損失之變 動數	(\$ 3,803)	\$ 453	(\$ 3,350)

3. 第3等級公允價值衡量之評價技術及輸入值

(1) 國內未上市(櫃)權益投資係採市場法，市場法係以可類比標的之價格為依據，考量評估標的與可類比標的間之差異，以適當乘數估計評估標的之價值。資產重大不可觀察輸入值如下，當流動性折價減少時，該等投資公允價值將會增加。

	109年9月30日	108年12月31日	108年9月30日
流動性折價	30%	30%	30%

若為反映合理可能之替代假設而變動下列輸入值，在所有其他輸入值維持不變之情況下，將使權益投資公允價值增加（減少）之金額如下：

	109年9月30日	108年12月31日	108年9月30日
流動性折減			
增加 1%	(\$ 172)	(\$ 172)	(\$ 231)
減少 1%	\$ 172	\$ 172	\$ 231

(2) 國內未上市（櫃）權益投資及基金受益憑證係採資產法，評估標的涵蓋之個別資產及個別負債之總價值，以反映企業或業務之整體價值。重大不可觀察輸入值如下，當流動性折價減少時，該等投資公允價值將會增加。

	109年9月30日	108年12月31日	108年9月30日
流動性折價	20%	20%	20%

若為反映合理可能之替代假設而變動下列輸入值，在所有其他輸入值維持不變之情況下，將使權益投資公允價值增加（減少）之金額如下：

	109年9月30日	108年12月31日	108年9月30日
流動性折價			
增加 1%	(\$ 305)	(\$ 314)	(\$ 343)
減少 1%	\$ 305	\$ 314	\$ 343

(三) 金融工具之種類

	109年9月30日	108年12月31日	108年9月30日
<u>金融資產</u>			
透過損益按公允價值衡量			
強制透過損益按公允價值衡量	\$ 36,373	\$ 37,130	\$ 43,580
按攤銷後成本衡量之金融資產			
現金及約當現金	1,913,993	808,314	951,322
應收票據及帳款—淨額	1,083,962	892,585	1,093,352
應收帳款—關係人	14,508	20,419	27,627

(接次頁)

(承前頁)

	109年9月30日	108年12月31日	108年9月30日
其他應收款	\$ 145,903	\$ 1,194,774	\$ 35,094
其他應收款—關係人	19,143	18,571	21,422
其他金融資產	8,006	9,504	-
存出保證金	16,692	24,796	41,265
債務工具投資	-	-	80,000
長期應收款	-	109,335	-
<u>金融負債</u>			
透過損益按公允價值衡量			
強制透過損益按公允價值衡量			
按攤銷後成本衡量	63	31	29
短期借款	216,153	402,341	768,136
應付短期票券	-	-	79,953
應付票據及帳款	200,268	202,346	235,026
應付帳款—關係人	3,072	3,698	1,337
應付設備款	110,495	77,842	126,762
應付可轉換公司債 (含一年內到期)	1,448,883	1,451,534	1,841,305
長期借款(含一年內 到期)	1,413,012	1,662,474	2,362,018

(四) 財務風險管理目的與政策

本公司之財務管理部門係為各業務單位提供服務，統籌協調進入國內與國際金融市場操作，藉由依照風險程度與廣度分析暴險之內部風險報告監督及管理本公司營運有關之財務風險。該等風險包括市場風險（包含匯率風險及利率風險）、信用風險及流動性風險。

本公司透過衍生金融工具規避暴險，以減輕該等風險之影響。衍生金融工具之運用受本公司董事會通過之政策所規範，其為匯率風險、利率風險、信用風險、衍生金融工具與非衍生金融工具之運用以及剩餘流動資金之投資書面原則。內部稽核人員持續地針對政策之遵循與暴險額度進行複核。本公司並未以投機目的而進行金融工具（包括衍生金融工具）之交易。

財務管理部門定期對宜特公司之董事會提出報告。

1. 市場風險

本公司之營運活動使本公司承擔之主要財務風險為外幣匯率變動風險（參閱下述(1)）以及利率變動風險（參閱下述(2)）。

(1) 匯率風險

本公司從事外幣計價之交易，因而使本公司產生匯率變動暴險。本公司匯率暴險之管理係於政策許可之範圍內，利用遠期外匯合約管理風險。

本公司於資產負債表日非功能性貨幣計價之貨幣性資產與貨幣性負債帳面金額（包含合併財務報表中已沖銷之非功能性貨幣計價之貨幣性項目）以及具匯率風險暴險之衍生工具帳面金額，參閱附註三八。

敏感度分析

本公司主要受到美金、人民幣、日幣及歐元匯率波動之影響。

下表詳細說明當各個體功能性貨幣對各攸關外幣之匯率增加及減少 5% 時，本公司之敏感度分析。5% 係為本公司內部向主要管理階層報告匯率風險時所使用之敏感度比率，亦代表管理階層對外幣匯率之合理可能變動範圍之評估。敏感度分析僅包括流通在外之外幣貨幣性項目，並將其期末之換算以匯率變動 5% 予以調整。下表係表示當各個體功能性貨幣相對於各相關貨幣貶值 / 升值 5% 時，將使稅前淨利增減之金額。

		美 金 之 影 響		人 民 幣 之 影 響	
		109年1月1日 至9月30日	108年1月1日 至9月30日	109年1月1日 至9月30日	108年1月1日 至9月30日
損	益	<u>\$ 15,541</u>	<u>\$ 2,306</u>	<u>(\$ 719)</u>	<u>\$ 5</u>
		日 幣 之 影 響		歐 元 之 影 響	
		109年1月1日 至9月30日	108年1月1日 至9月30日	109年1月1日 至9月30日	108年1月1日 至9月30日
損	益	<u>(\$ 1,073)</u>	<u>\$ 108</u>	<u>\$ -</u>	<u>(\$ 2)</u>

管理階層認為敏感度分析無法代表匯率固有風險。

(2) 利率風險

因本公司內之個體同時以固定及浮動利率借入資金，因而產生利率暴險。本公司藉由維持一適當之固定及浮動利率組合來管理利率風險。

本公司於資產負債表日受利率暴險之金融資產及金融負債帳面金額如下：

	109年9月30日	108年12月31日	108年9月30日
具公允價值利率風險			
—金融資產	\$ 1,295,827	\$ 6,446	\$ 81,632
—金融負債	2,013,989	2,078,332	2,978,742
具現金流量利率風險			
—金融資產	624,489	805,133	841,164
—金融負債	1,522,550	1,909,535	2,698,963

敏感度分析

下列敏感度分析係依非衍生工具於資產負債表日之利率暴險而決定。對於浮動利率負債，其分析方式係假設資產負債表日流通在外之負債金額於報導期間皆流通在外。集團內部向主要管理階層報告利率時所使用之變動率為利率增加或減少1%，此亦代表管理階層對利率之合理可能變動範圍之評估。

若利率增加／減少1%，在所有其他變數維持不變之情況下，本公司109年及108年1月1日至9月30日之稅前淨利將分別減少／增加6,735仟元及13,933仟元。

2. 信用風險

信用風險係指交易對方拖欠合約義務而造成集團財務損失之風險。截至資產負債表日，本公司可能因交易對方未履行義務之最大信用風險暴險主要係來自於合併資產負債表所認列之金融資產帳面金額。

為減輕信用風險，本公司管理階層指派專責團隊負責授信額度之決定、授信核准及其他監控程序以確保逾期應收款項之回收已採取適當行動。此外，本公司於資產負債表日會逐一複

核應收款項之可回收金額以確保無法回收之應收款項已提列適當減損損失。據此，本公司管理階層認為本公司之信用風險已顯著減少。

本公司之客戶群廣大且相互無關聯，故信用風險之集中度不高。

3. 流動性風險

本公司係透過管理及維持足夠部位之現金及約當現金以支應集團營運並減輕現金流量波動之影響。本公司管理階層監督銀行融資額度使用狀況並確保借款合同條款之遵循。

銀行借款對本公司而言係為一項重要流動性來源。截至 109 年 9 月 30 日暨 108 年 12 月 31 日及 9 月 30 日止，本公司未動用之融資額度，參閱下列(2)融資額度之說明。

(1) 非衍生性金融負債之流動性及利率風險表

非衍生金融負債剩餘合約到期分析係依本公司最早可能被要求還款之日期，按金融負債未折現現金流量編製。其他非衍生金融負債到期分析係依照約定之還款日編製。

109 年 9 月 30 日

	要求即付或 短於 1 個月	1 至 3 個月	3 個 月 至 1 年	1 至 5 年	5 年 以上
<u>非衍生金融負債</u>					
無附息負債	\$ 158,137	\$ 88,356	\$ 48,160	\$ -	\$ -
租賃負債	6,931	14,578	58,690	226,836	251,576
浮動利率工具	26,000	132,500	87,550	1,108,500	168,000
固定利率工具	13,635	28,971	1,492,318	17,624	-
	<u>\$ 204,703</u>	<u>\$ 264,405</u>	<u>\$1,686,718</u>	<u>\$1,352,960</u>	<u>\$ 419,576</u>

租賃負債到期分析之進一步資訊如下：

	短於 1 年	1 ~ 5 年	5 ~ 10 年	10 ~ 15 年	15 ~ 20 年	20 年 以上
租賃負債	<u>\$ 80,199</u>	<u>\$226,836</u>	<u>\$ 69,836</u>	<u>\$ 37,876</u>	<u>\$ 37,876</u>	<u>\$105,988</u>

108 年 12 月 31 日

	要求即付或 短於 1 個月	1 至 3 個月	3 個 月 至 1 年	1 至 5 年	5 年 以上
<u>非衍生金融負債</u>					
無附息負債	\$ 96,751	\$ 121,799	\$ 79,620	\$ -	\$ -
租賃負債	4,849	17,035	59,064	236,236	421,835
浮動利率工具	165,067	186,137	383,331	986,000	189,000
固定利率工具	29,886	49,817	1,504,555	22,556	-
	<u>\$ 296,553</u>	<u>\$ 374,788</u>	<u>\$2,026,570</u>	<u>\$1,244,792</u>	<u>\$ 610,835</u>

租賃負債到期分析之進一步資訊如下：

	短於1年	1~5年	5~10年	10~15年	15~20年	20年以上
租賃負債	\$ 80,948	\$236,236	\$272,466	\$ 73,617	\$ 37,876	\$ 37,876

108年9月30日

	3個月				
	要求即付或 短於1個月	1至3個月	至1年	1至5年	5年以上
非衍生金融負債					
無附息負債	\$ 180,866	\$ 104,900	\$ 18,312	\$ -	\$ -
租賃負債	9,733	29,125	80,935	334,133	310,330
浮動利率工具	157,576	148,253	990,377	1,206,757	196,000
固定利率工具	128,718	127,034	625,734	1,470,963	-
	\$ 476,893	\$ 409,312	\$1,715,358	\$3,011,853	\$ 506,330

租賃負債到期分析之進一步資訊如下：

	短於1年	1~5年	5~10年	10~15年	15~20年	20年以上
租賃負債	\$119,793	\$334,133	\$121,015	\$ 37,876	\$ 37,876	\$113,563

(2) 融資額度

	109年9月30日	108年12月31日	108年9月30日
無擔保銀行借款額 度，定期重新檢視			
—已動用金額	\$ 887,653	\$ 1,343,741	\$ 2,565,273
—未動用金額	1,218,893	824,299	776,802
	\$ 2,106,546	\$ 2,168,040	\$ 3,342,075
有擔保銀行借款額度			
—已動用金額	\$ 741,512	\$ 721,074	\$ 644,834
—未動用金額	-	25,525	-
	\$ 741,512	\$ 746,599	\$ 644,834

三五、關係人交易

宜特公司及子公司間之交易、帳戶餘額、收益及費損於合併時全數予以銷除，故未揭露於本附註。本公司與其他關係人間之交易如下。

(一) 關係人名稱及其關係

關係人名稱	與合併公司之關係
德凱宜特公司	關聯企業
德凱宜特(昆山)檢測有限公司(德凱宜特昆山公司)	關聯企業
東研信超公司	關聯企業
致嘉科技股份有限公司(致嘉公司)	實質關係人

(二) 勞務收入

帳列項目	關係人類別	109年7月1日 至9月30日	108年7月1日 至9月30日	109年1月1日 至9月30日	108年1月1日 至9月30日
勞務收入	關聯企業	<u>\$ 11,228</u>	<u>\$ 19,356</u>	<u>\$ 43,165</u>	<u>\$ 55,739</u>

本公司與關係人勞務收入價格係依一般交易常規訂定，並無其他相當之勞務收入價格可供比較。本公司之收款期間皆為月結、季結或專案結 30 天至 90 天。

(三) 應收關係人帳款

帳列項目	關係人類別／名稱	109年9月30日	108年12月31日	108年9月30日
應收帳款－關係人	關聯企業			
	德凱宜特公司	\$ 10,873	\$ 17,535	\$ 18,157
	東研信超公司	2,594	2,007	2,640
	德凱宜特昆山 公司	<u>1,041</u>	<u>877</u>	<u>6,830</u>
		<u>\$ 14,508</u>	<u>\$ 20,419</u>	<u>\$ 27,627</u>
其他應收款－關係人	關聯企業			
	德凱宜特公司	<u>\$ 19,143</u>	<u>\$ 18,571</u>	<u>\$ 21,422</u>

流通在外之應收帳款－關係人未收取保證。109 年及 108 年 1 月 1 日至 9 月 30 日應收關係人帳款並未提列備抵損失。

其他應收款－關係人係對關係人之技術服務收入、租金收入及股利收入。

(四) 應付關係人帳款

帳列項目	關係人類別／名稱	109年9月30日	108年12月31日	108年9月30日
應付帳款－關係人	關聯企業			
	德凱宜特公司	\$ 2,506	\$ 3,157	\$ 38
	東研信超公司	381	337	52
	德凱宜特昆山 公司	<u>185</u>	<u>204</u>	<u>1,287</u>
		<u>\$ 3,072</u>	<u>\$ 3,698</u>	<u>\$ 1,377</u>
其他流動負債	關聯企業			
		<u>\$ 1,031</u>	<u>\$ 1,664</u>	<u>\$ 3,004</u>

(五) 轉租協議

營業租賃出租及轉租

本公司以營業租賃出租土地、房屋及建築與其他設備，並轉租房屋及建築之使用權予關聯企業德凱宜特公司，租賃期間為 5~10 年。租金係參考類似資產之租金水準，並依租約按季收取固定租賃

給付。截至 109 年 9 月 30 日暨 108 年 12 月 31 日及 9 月 30 日止，未來將收取之租賃給付總額分別為 76,220 仟元、88,944 仟元及 107,966 仟元。109 年及 108 年 7 月 1 日至 9 月 30 日與 109 年及 108 年 1 月 1 日至 9 月 30 日認列之租賃收入分別為 6,332 仟元、6,333 仟元、18,995 仟元及 19,195 仟元。

融資租賃轉租

本公司於 109 年及 108 年 1 月 1 日至 9 月 30 日以融資租賃轉租原帳列使用權資產之房屋及建築予關聯企業德凱宜特公司，租賃開始日租賃投資淨額為 16,326 仟元，租賃期間為 1~5 年。截至 109 年 9 月 30 日暨 108 年 12 月 31 日及 9 月 30 日止，應收融資租賃款餘額為 9,249 仟元、12,324 仟元及 13,335 仟元。

(六) 存入保證金

帳列項目	關係人類別／名稱	109年9月30日	108年12月31日	108年9月30日
存入保證金	關聯企業 德凱宜特公司	\$ 2,005	\$ 2,005	\$ 2,005

(七) 製造費用及營業費用

帳列項目	關係人類別	109年7月1日 至9月30日	108年7月1日 至9月30日	109年1月1日 至9月30日	108年1月1日 至9月30日
製造費用	關聯企業	\$ 3,809	\$ 1,148	\$ 12,422	\$ 8,038
營業費用	關聯企業	\$ 104	\$ 155	\$ 600	\$ 155

本公司與關係人之製造費用及營業費用金額與付款條件係依雙方協議定之。

(八) 營業外收入及支出

帳列項目	關係人類別／名稱	109年7月1日 至9月30日	108年7月1日 至9月30日	109年1月1日 至9月30日	108年1月1日 至9月30日
租賃收入	關聯企業 德凱宜特公司	\$ 6,332	\$ 6,333	\$ 18,995	\$ 19,195
其他收入	關聯企業 德凱宜特公司	\$ 1,831	\$ 1,832	\$ 5,495	\$ 5,998
	實質關係人	-	-	-	24
		\$ 1,831	\$ 1,832	\$ 5,495	\$ 6,022
利息費用	關聯企業	\$ 6	\$ 6	\$ 16	\$ 16

本公司與關係人間之租賃契約，其有關租金之決定及收取方式係依租賃契約辦理。

本公司與關係人之其他收入金額及付款條件係依雙方協議定之。

本公司與關係人間之押金設算息，其費用之決定及付款方式係依契約辦理。

(九) 對主要管理階層之獎酬

	109年7月1日 至9月30日	108年7月1日 至9月30日	109年1月1日 至9月30日	108年1月1日 至9月30日
短期福利	\$ 11,542	\$ 2,369	\$ 19,854	\$ 10,307
退職後福利	73	73	219	246
	<u>\$ 11,615</u>	<u>\$ 2,442</u>	<u>\$ 20,073</u>	<u>\$ 10,553</u>

董事及其他主要管理階層之薪酬係由薪酬委員會依照個人績效及市場趨勢決定。

三六、質抵押之資產

本公司下列資產已提供作為開立信用狀、銀行借款、短期票券及融資額度之擔保品：

	109年9月30日	108年12月31日	108年9月30日
不動產、廠房及設備	\$ 1,095,821	\$ 846,980	\$ 964,988
活期存款（帳列其他金融資產）	8,006	9,504	-
政府公債	-	-	80,000
	<u>\$ 1,103,827</u>	<u>\$ 856,484</u>	<u>\$ 1,044,988</u>

三七、重大或有負債及未認列之合約承諾

(一) 或有事項

108年9月昇陽國際半導體股份有限公司（昇陽公司）向法院提起本公司專利侵權訴訟，請求法院裁判本公司賠償昇陽公司所受損失，且不得繼續使用此專利製程。智慧財產法院於109年6月23日判決駁回昇陽公司專利侵權訴訟，認為昇陽半專利證號I588880號專利權，屬於通常知識之輕易組合，故不具備進步性，因此判決專利無效，且訴訟費用由原告昇陽公司負擔，惟昇陽公司仍可繼續上訴。

於 109 年 8 月本公司接獲昇陽公司再次上訴之民事訴訟，本公司認為此一事項對本公司財務並無重大影響，相關營運活動均正常進行。

三八、具重大影響之外幣資產及負債資訊

以下資訊係按本公司各個體功能性貨幣以外之外幣彙總表達，所揭露之匯率係指該等外幣換算至功能性貨幣之匯率。具重大影響之外幣資產及負債如下：

單位：各外幣千元

外幣資產	109年9月30日			108年12月31日			108年9月30日		
	外幣	匯率	帳面金額	外幣	匯率	帳面金額	外幣	匯率	帳面金額
貨幣性項目									
美元	\$ 10,567	29.1000 (美元：新台幣)	\$ 307,500	\$ 6,812	29.9800 (美元：新台幣)	\$ 204,224	\$ 5,766	31.0400 (美元：新台幣)	\$ 178,977
美元	3,585	6.8101 (美元：人民幣)	104,324	47,855	6.9762 (美元：人民幣)	1,434,693	339	7.0729 (美元：人民幣)	10,523
日幣	8,630	0.2756 (日幣：新台幣)	2,378	80,621	0.2760 (日幣：新台幣)	22,251	120,008	0.2878 (日幣：新台幣)	34,538
人民幣	27	4.2731 (人民幣：新台幣)	115	66,140	4.2975 (人民幣：新台幣)	284,235	23	4.3886 (人民幣：新台幣)	101
歐元	223	34.1500 (歐元：新台幣)	7,615	-	-	-	104	33.9500 (歐元：新台幣)	3,531
			<u>\$ 421,932</u>			<u>\$ 1,945,403</u>			<u>\$ 227,670</u>
外幣負債									
貨幣性項目									
美元	3,324	29.1000 (美元：新台幣)	\$ 96,728	3,213	29.9800 (美元：新台幣)	\$ 96,326	3,503	31.0400 (美元：新台幣)	\$ 108,733
美元	147	6.8101 (美元：人民幣)	4,278	2,916	6.9762 (美元：人民幣)	87,422	1,116	7.0729 (美元：人民幣)	34,641
人民幣	3,394	4.2731 (人民幣：新台幣)	14,503	9	4.2975 (人民幣：新台幣)	39	-	-	-
日幣	86,464	0.2756 (日幣：新台幣)	23,829	73,782	0.2760 (日幣：新台幣)	20,364	112,478	0.2878 (日幣：新台幣)	32,371
歐元	223	34.1500 (歐元：新台幣)	7,615	9	33.5900 (歐元：新台幣)	302	105	33.9500 (歐元：新台幣)	3,565
			<u>\$ 146,953</u>			<u>\$ 204,453</u>			<u>\$ 179,310</u>
非貨幣性項目									
日幣	195	0.2756 (日幣：新台幣)	\$ 54	114	0.2760 (日幣：新台幣)	\$ 31	101	0.2878 (日幣：新台幣)	\$ 29
人民幣	33	4.2731 (人民幣：新台幣)	141	-	-	-	-	-	-
			<u>\$ 195</u>			<u>\$ 31</u>			<u>\$ 29</u>

具重大影響之未實現外幣兌換損益如下：

外幣	109年7月1日至9月30日			108年7月1日至9月30日		
	功能性貨幣 兌換表達貨幣	淨兌換損益	功能性貨幣 兌換表達貨幣	淨兌換損益	功能性貨幣 兌換表達貨幣	淨兌換損益
日幣	0.2756 (日幣：新台幣)	\$ 65	0.2878 (日幣：新台幣)	(\$ 26)		
歐元	34.1500 (歐元：新台幣)	(108)	33.9500 (歐元：新台幣)	-		
人民幣	4.2731 (人民幣：新台幣)	271	4.3886 (人民幣：新台幣)	-		
美元	6.8101 (美元：人民幣)	3,997	7.0729 (美元：人民幣)	-		
美元	29.1000 (美元：新台幣)	(1,797)	31.0400 (美元：新台幣)	(253)		
		<u>\$ 2,428</u>		<u>(\$ 279)</u>		

外幣	109年1月1日至9月30日			108年1月1日至9月30日		
	功能性貨幣 兌換表達貨幣	淨兌換損益	功能性貨幣 兌換表達貨幣	淨兌換損益	功能性貨幣 兌換表達貨幣	淨兌換損益
日幣	0.2756 (日幣：新台幣)	\$ 319	0.2878 (日幣：新台幣)	\$ 223		
歐元	34.1500 (歐元：新台幣)	76	33.9500 (歐元：新台幣)	(3)		
人民幣	4.2731 (人民幣：新台幣)	258	4.3886 (人民幣：新台幣)	(7)		
美元	6.8101 (美元：人民幣)	3,334	7.0729 (美元：人民幣)	-		
美元	29.1000 (美元：新台幣)	(3,246)	31.0400 (美元：新台幣)	(1,008)		
		<u>\$ 741</u>		<u>(\$ 795)</u>		

三九、附註揭露事項

(一) 重大交易事項相關資訊：

1. 資金貸予他人。(附表一)
2. 為他人背書保證。(附表二)
3. 期末持有有價證券情形（不包含投資子公司、關聯企業及合資控制部分）。(附表三)
4. 其他：母子公司間及各子公司間之業務關係及重要交易往來情形及金額。(附表四)

(二) 轉投資事業相關資訊。(附表五)

(三) 大陸投資資訊：

1. 大陸被投資公司名稱、主要營業項目、實收資本額、投資方式、資金匯出入情形、持股比例、投資損益、期末投資帳面價值、已匯回投資損益及赴大陸地區投資限額。(附表六)
2. 與大陸被投資公司直接或間接經由第三地區所發生下列之重大交易事項，暨其價格、付款條件、未實現損益及其他有助於瞭解大陸投資對財務報表影響之有關資料：無重大交易事項。

(四) 主要股東資訊：股權比例達5%以上之股東名稱、持股數額及比例：無。

四十、部門資訊

本公司給主要營運決策者用以分配資源及評量部門績效之資訊，著重於每一交付或提供之產品或勞務之種類，此財務報告資訊之衡量基礎與本合併財務報告相同。本公司係屬單一營運部門，營運部門損益、資產及負債之衡量基礎與本合併財務報告編製基礎相同，故109年及108年7月1日至9月30日與109年及108年1月1日至9月30日應報導之部門收入及營運結果可參照109年及108年7月1日至9月30日與109年及108年1月1日至9月30日之合併綜合損益表；109年9月30日暨108年12月31日及9月30日應報導之部門資產及負債可參照109年9月30日暨108年12月31日及9月30日之合併資產負債表。

宜特科技股份有限公司及子公司
資金貸與他人

民國 109 年 1 月 1 日至 9 月 30 日

單位：新台幣及各外幣仟元

附表一

編號	貸出公司	貸與對象	往來科目	本期最高餘額	期末餘額	實際動支金額	利率區間	資金性質	往來業務金額	有短期融通資金必要之原因	提供帳列金額	抵擔名稱	保稱價	品價值	對個別對象貸與總額	資金限額	貸與備註
0	宜特公司	Seychelles IST	其他應收款-關係人	\$ 230,747 (人民幣 54,000)	\$ 230,747 (人民幣 54,000)	\$ -	5.000%	有短期融通資金之必要	\$ -	營業週轉	\$ -	-	-	-	395,812	1,583,247	(註1)
0	宜特公司	宜特昆山公司	其他應收款-關係人	51,277 (人民幣 12,000)	51,277 (人民幣 12,000)	-	5.255%	有短期融通資金之必要	-	營業週轉	-	-	-	-	395,812	1,583,247	(註1)
1	宜特昆山公司	宜特上海公司	其他應收款	85,462 (人民幣 20,000)	-	-	5.255%	有短期融通資金之必要	-	營業週轉	-	-	-	-	81,232	81,232	(註2)

註 1：對單一企業貸放之限額，以不超過貸出資金公司淨值之 10% 為限，資金貸與他人總額以不超過貸出資金公司淨值之 40% 為限。

註 2：對單一企業貸放之限額，以不超過貸出資金公司淨值之 40% 為限，資金貸與他人總額以不超過貸出資金公司淨值之 40% 為限。

宜特科技股份有限公司及子公司
為他人背書保證

民國 109 年 1 月 1 日至 9 月 30 日

附表二

單位：除另予註明者外
，為新台幣仟元

編號	背書保證者公司名稱	被背書保證對象	單一企業背書保證額 (註 2)	本期最高背書保證餘額 (美金 500)	期末背書保證餘額 (美金 500)	實際動支金額	以財產擔保之背書保證金額	累計背書保證金額佔最近期財務報表淨值之比率 (%)	背書保證最高額 (註 2)	屬子公司對背書保證	屬子公司地區背書保證	屬對大陸背書保證
0	宜特公司	Seychelles IST	\$ 791,623	\$ 14,550 (美金 500)	\$ 14,550 (美金 500)	\$ -	\$ -	0.37	\$ 1,583,247	是	否	否

註 1：背書保證者與被背書保證對象為直接及間接對公司持有表決權之股份超過 50% 之關係。

註 2：對單一企業背書保證責任限額，以不超過本公司最近期財務報告淨值之百分之 20% 為限，對外背書保證責任總額以不超過本公司最近期財務報告淨值之百分之 40% 為限。

宜特科技股份有限公司及子公司

期末持有有價證券情形

民國 109 年 9 月 30 日

附表三

單位：除另予註明者外，
為新台幣仟元

持有之公司	有價證券種類及名稱	與發行人之關係	帳列科目	期股數(仟股)	帳面金額	持股比例	公允價值	備註
宜特公司 品文公司	基金 台灣工研群英基金	-	透過損益按公允價值衡量 之金融資產—非流動	-	\$ 23,878	4%	\$ 23,878	註
	股票 致嘉科技股份有限公司	-	透過損益按公允價值衡量 之金融資產—非流動	2,449	12,023	5%	15,346	註
	方城記數位影像股份有限公司	-	透過損益按公允價值衡量 之金融資產—非流動	242	472	11%	472	註

註：係按 109 年 9 月 30 日公允價值計算。

宜特科技股份有限公司及子公司
 母子公司間業務關係及重要交易往來情形

民國 109 年 1 月 1 日至 9 月 30 日

附表四

單位：新台幣仟元

編	交 易 人 名 稱	交 易 往 來 對 象	與 交 易 人 之 關 係 (註一)	交 易 目 金	往 來 額	來 源 交 易 條 件 (註二)	情 形	佔 合 併 總 營 收 或 總 資 產 之 比 率
0	宜特公司	創量公司	1		\$ 2,139	-	-	-
				製造費用	71	-	-	-
				攤銷費用	240	-	-	-
				研究費用	330	-	-	-
				營業收入淨額	127	-	-	-
				應收關係人帳款	5	-	-	-
				其他應收關係人款	1,351	-	-	-
				應付關係人帳款	106	-	-	-
			1	其他應付關係人款	6,336	-	-	-
		Integrated USA		營業收入淨額	2,815	-	-	-
				應收關係人帳款	11,280	-	-	-
				應付設備款	681	-	-	-
		Seychelles IST	1	利息收入	1,755	-	-	-
		宜特昆山公司	1	其他應收關係人款	152	-	-	-
				利息收入	14,503	-	-	-
				應付設備款	14,771	-	-	-
		Samoa IST	1	購買設備價款	113,490	-	-	1%
				其他應收關係人款	473	-	-	-
		昆山砂普	1	其他應付關係人款	3,645	-	-	-
				用品盤存	509	-	-	-
				應付關係人款	494	-	-	-
1	宜特昆山公司	砂普公司	2	營業收入淨額	140	-	-	-
2	Samoa IST	Seychelles IST	2	其他應收關係人款	113,490	-	-	1%

註一：1. 係代表母子公司對子公司之交易。

註二：1. 本公司關係人間勞務收入價格，係依一般交易常規訂定，並無其他相當之產品價格可供比較。宜特公司之收款期間皆為月結、季結或專案結 30 天至 90 天，但亦得視子公司資金需求狀況收取。

2. 本公司與關係人間之租賃契約，其有關租金之決定及收取方式係依租賃契約辦理。

3. 本公司對關係人出售不動產、廠房及設備，其交易條件係按雙方議定價格辦理。

4. 其他應收關係人帳款係出售固定資產予子公司之價款、租金收入、盈餘匯回及代墊款項等。

5. 除上述情形外，本公司與關係人間之其他交易，係按一般交易常規辦理。

宜特科技股份有限公司及子公司
被投資公司資訊、所在地區...等相關資訊

民國 109 年 1 月 1 日至 9 月 30 日

附表五

單位：除另予註明者外，為新台幣及外幣仟元

投資公司名稱	被投資公司名稱	所在地	在區	主要營業項目	原本期	投資未	資去年	金額年底	期股數(仟股)	末比率(%)	持帳面金額	有被投資公司本期	認列之(損)益	備註
宜特公司	Samoa IST	薩摩亞	亞市	投資業務	美金 8,000	美金 36,000	2,917	100	234,944	26,677	26,677	26,677	26,677	子公司(註一)
	德凱宜特公司	台北市	市	從事商品檢測等業務	美金 192,624	美金 192,624	19,262	49	540,090	4,767	(4,767)	(4,767)	2,895	關聯企業(註二)
	東研信超公司	台北市	市	從事商品檢測等業務	美金 113,896	美金 113,896	3,050	14	118,822	42,631	(42,631)	(42,631)	4,144	關聯企業(註二)
	品文公司	新竹市	市	投資業務	美金 142,000	美金 137,000	14,200	100	25,173	(8,566)	(8,566)	(8,566)	8,566	子公司(註二)
	Supreme Fortune corp.	貝里市	市	投資業務	美金 1,655	美金 1,543	1,655	100	39,306	(5,296)	(5,296)	(5,296)	5,275	子公司(註二)
Samoa IST	高博思公司	台北市	市	廣告製作媒體企劃行銷公司 關專業務	美金 25,200	美金 25,200	8	30	8	(287)	(287)	(287)	(196)	關聯企業(註二)
	創量公司	新竹市	市	從事電子產品測試等業務	美金 227,208	美金 227,208	18,728	34	19,000	(47,580)	(47,580)	(47,580)	15,950	子公司(註一)
	創驗公司	新竹市	市	從事電子產品測試等業務	-	美金 1,000	-	-	-	(2)	(2)	(2)	(2)	子公司(註二)
	Seychelles IST	賽席爾斯	島	投資業務	美金 6,159	美金 26,159	6,159	100	7,636	美金 922	美金 922	美金 922	922	孫公司(註一)
	Mauritius Ample Fortress Co., Ltd. Integrated USA	模里西斯	國	投資業務	美金 2,233	美金 2,233	2,233	100	-	美金 201	美金 201	美金 201	201	孫公司(註二)
Supreme Fortune corp. 品文公司	Hot Light Co., Ltd.	美國	國	積體電路之研究開發製 作、分析預境、測試業 務、半導體零件及其儀 器、電子零件等業務	美金 3,130	美金 3,130	3,130	100	372	美金 223	美金 223	美金 223	223	孫公司(註二)
	Hot Light Co., Ltd.	塞席爾	島	投資業務	美金 1,655	美金 1,655	1,655	100	1,351	美金 178	美金 178	美金 178	178	孫公司(註二)
	創量公司	新竹市	市	從事電子產品測試業務	美金 186,038	美金 186,038	7,892	14	8,006	(47,580)	(47,580)	(47,580)	6,721	子公司(註一)
	易方公司	新竹市	市	資訊軟體服務業	美金 3,700	美金 3,700	370	31	317	(487)	(487)	(487)	150	關聯企業(註二)
Hot Light Co., Ltd.	環頓公司	新竹市	市	資訊軟體管理服務等業務	美金 5,100	美金 5,100	510	36	3,206	(2,988)	(2,988)	(2,988)	1,309	關聯企業(註二)
	永續公司	新竹市	市	電路設計服務	美金 125	美金 125	400	100	176	美金 4	美金 4	美金 4	4	孫公司(註二)

註一：係按同期間經會計師核閱之財務報表計算。

註二：係按同期間未經會計師核閱之財務報表計算。

宜特科技股份有限公司及子公司
大陸投資資訊

民國 109 年 1 月 1 日至 9 月 30 日

附表六

單位：新台幣、美金及人民幣仟元

大陸被投資公司名稱	主要營業項目	實收資本	投資方式	本期末自 本台港匯出 投資金額	本期末自 本台港匯出 投資金額	本期匯出或收回 投資金額	本期末自 本台港匯出 投資金額	本期末自 本台港匯出 投資金額	被投資公司 本期(損)益	本公司直接或 間接投資之 持股比例	本 期 認 列 損 益	本 期 帳 面 價 值	截至 本 期 止 已 匯 收 資 金	止 回 備 註
宜特昆山公司	從事商品檢測等業務	\$ 107,670 (美金 3,700)	註一	\$ 438,624 (美金 15,073) (註五)	\$ 174,600 (美金 6,000)	\$ -	\$ 264,024 (美金 9,073) (註五)	\$ 7,484 (美金 251)	100%	100%	7,484 (美金 251)	\$ 203,089 (美金 6,979)	\$ -	註二
矽普公司	電路設計服務	49,470 (美金 1,700)	註一	41,613 (美金 1,430) (註五)	-	2,910 (美金 100)	44,523 (美金 1,530) (註五)	(5,725) (美金 (192))	100%	100%	5,248 (美金 (176))	37,946 (美金 1,304)	-	註三

大 陸 地 區	依 經 濟 部 投 資 審 查 會 規 定 規 定 地 區	依 經 濟 部 投 資 審 查 會 規 定 規 定 地 區	
本 期 末 累 計 自 大 陸 地 區 投 資 金 額	\$ 308,547 (美金 10,603)	\$ 904,603 (美金 31,086)	\$ 2,374,870

註一：投資方式係透過第三地區投資設立公司再投資大陸公司。

註二：係依同期間經會計師核閱之財務報表計算。

註三：係依同期間未經會計師核閱之財務報表計算。

註四：本表相關數字涉及外幣者，以財務報告日之匯率換算為新台幣。

註五：其中美金 980 仟元係 Samoa IST 自有資金轉投資，不受依經濟部投審會規定赴大陸地區投資限額之限制。