

宜特科技股份有限公司及子公司

合併財務報告暨會計師核閱報告
民國 109 及 108 年第 2 季

地址：新竹市埔頂路22號1樓

電話：(03)5799909

§ 目 錄 §

項	目 頁	次	財 務 報 告 附 註 編 號
一、封 面	1		-
二、目 錄	2		-
三、會計師核閱報告	3~4		-
四、合併資產負債表	5		-
五、合併綜合損益表	6~7		-
六、合併權益變動表	8		-
七、合併現金流量表	9~10		-
八、合併財務報表附註			
(一) 公司沿革	11		一
(二) 通過財務報告之日期及程序	11		二
(三) 新發布及修訂準則及解釋之適用	11~12		三
(四) 重大會計政策之彙總說明	12~14		四
(五) 重大會計判斷、估計及假設不確定性之主要來源	14		五
(六) 重要會計科目之說明	14~48		六~三四
(七) 關係人交易	48~51		三五
(八) 質押之資產	51		三六
(九) 重大或有負債及未認列之合約承諾	52		三七
(十) 重大之災害損失	-		-
(十一) 重大之期後事項	-		-
(十二) 其 他	52~53		三八
(十三) 附註揭露事項			
1. 重大交易事項相關資訊	53, 55~57		三九
2. 母子公司間業務關係及重要往來情形	53, 58		三九
3. 轉投資事業相關資訊	53, 59		三九
4. 大陸投資資訊	53, 60		三九
5. 主要股東資訊	-		-
(十四) 部門資訊	53~54		四十

會計師核閱報告

宜特科技股份有限公司 公鑒：

前 言

宜特科技股份有限公司及其子公司民國 109 年及 108 年 6 月 30 日之合併資產負債表，暨民國 109 年及 108 年 4 月 1 日至 6 月 30 日，以及民國 109 年及 108 年 1 月 1 日至 6 月 30 日之合併綜合損益表、民國 109 年及 108 年 1 月 1 日至 6 月 30 日之合併權益變動表與合併現金流量表，以及合併財務報表附註（包括重大會計政策彙總），業經本會計師核閱竣事。依證券發行人財務報告編製準則及經金融監督管理委員會認可並發布生效之國際會計準則第 34 號「期中財務報導」編製允當表達之合併財務報表係管理階層之責任，本會計師之責任係依據核閱結果對合併財務報表作成結論。

範 圍

除保留結論之基礎段所述者外，本會計師係依照審計準則公報第六十五號「財務報表之核閱」執行核閱工作。核閱合併財務報表時所執行之程序包括查詢（主要向負責財務與會計事務之人員查詢）、分析性程序及其他核閱程序。核閱工作之範圍明顯小於查核工作之範圍，因此本會計師可能無法察覺所有可藉由查核工作辨認之重大事項，故無法表示查核意見。

保留結論之基礎

如合併財務報表附註十三所述，列入上開合併財務報表之部分非重要子公司之同期間財務報表未經會計師核閱，其民國 109 年及 108 年 6 月 30 日之資產總額分別為新台幣 738,726 仟元及 1,113,230 仟元，分別占合併資產總額之 9% 及 12%；負債總額分別為新台幣 7,304 仟元及 184,327 仟元，分別占合併負債總額之 0% 及 3%；其民國 109 年及 108 年 4 月 1 日至 6 月 30 日，以及民國 109 年及 108 年 1 月 1 日至 6 月 30 日之綜合損益總額分別為新台幣 5,452

仟元、27,373 仟元、6,251 仟元及 29,449 仟元，分別占合併綜合損益總額之 11%、(80)%、6%及(22)%。又如合併財務報告附註十四所述，民國 109 年及 108 年 6 月 30 日採用權益法之投資之金額分別為新台幣 654,941 仟元及 754,130 仟元，暨其民國 109 年及 108 年 4 月 1 日至 6 月 30 日，以及民國 109 年及 108 年 1 月 1 日至 6 月 30 日認列之採用權益法之關聯企業綜合損益份額分別為新台幣 2,654 仟元、7,422 仟元、(2,832)仟元及 14,913 仟元，係依據被投資公司同期間未經會計師核閱之財務報表認列。另合併財務報告附註三九附註揭露事項所述轉投資事業相關資訊，其與前述子公司及被投資公司有關之資訊亦未經會計師核閱。


保留結論

依本會計師核閱結果，除保留結論之基礎段所述部分非重要子公司及關聯企業之財務報表暨合併財務報告附註三九所揭露之相關資訊倘經會計師核閱，對合併財務報表可能有所調整之影響外，並未發現上開合併財務報表在所有重大方面有未依照證券發行人財務報告編製準則及經金融監督管理委員會認可並發布生效之國際會計準則第 34 號「期中財務報導」編製，致無法允當表達宜特科技股份有限公司及其子公司民國 109 年及 108 年 6 月 30 日之合併財務狀況，暨民國 109 年及 108 年 4 月 1 日至 6 月 30 日之合併財務績效，以及民國 109 年及 108 年 1 月 1 日至 6 月 30 日之合併財務績效及合併現金流量之情事。

勤業眾信聯合會計師事務所

會計師 黃 裕 峰

黃 裕 峰



會計師 蔡 美 貞


蔡 美 貞



證券暨期貨管理委員會核准文號
台財證六字第 0920123784 號

金融監督管理委員會核准文號
金管證審字第 1010028123 號

中 華 民 國 1 0 9 年 8 月 6 日



宜 興 公 司

民國 109 年 6 月 30 日

單位：新台幣仟元

代 碼	資 產	109年6月30日 (經核閱)		108年12月31日 (經核核)		108年6月30日 (經核閱)		代 碼	負 債 及 權 益	109年6月30日 (經核閱)		108年12月31日 (經核核)		108年6月30日 (經核閱)	
		金 額	%	金 額	%	金 額	%			金 額	%	金 額	%	金 額	%
1100	現金及約當現金(附註六)	\$ 1,878,140	22	\$ 808,314	9	\$ 708,591	8	2100	短期借款(附註二十)	\$ 212,610	2	\$ 402,341	5	\$ 703,485	8
1110	透過損益按公允價值衡量之金融資產—流動 (附註七)	48	-	-	-	36	-	2110	應付短期票券(附註二一)	-	-	-	-	79,892	1
1136	按攤銷後成本衡量之金融資產(附註八及三 六)	-	-	-	-	80,000	1	2120	透過損益按公允價值衡量之金融負債—流動 (附註七)	-	-	31	-	-	-
1140	合約資產—流動(附註二七)	3,729	-	5,523	-	4,772	-	2130	合約負債—流動(附註二七)	80,598	1	60,832	1	72,120	1
1170	應收票據及帳款—淨額(附註九)	1,011,630	12	892,585	10	949,641	10	2170	應付票據及帳款	187,761	2	202,346	2	227,088	2
1175	應收融資租賃款(附註十一、十六及三五)	4,171	-	4,114	-	4,058	-	2180	應付帳款—關係人(附註三五)	2,472	-	3,698	-	2,649	-
1180	應收帳款—關係人(附註三五)	21,319	-	20,419	-	27,680	-	2213	應付設備款	88,668	1	77,842	1	127,096	1
1200	其他應收款(附註十二)	247,585	3	1,194,774	14	35,577	-	2216	應付股利	187,150	2	-	-	-	-
1210	其他應收款—關係人(附註三五)	18,970	-	18,571	-	17,757	-	2230	本期所得稅負債(附註四及二九)	20,559	-	4,540	-	7,657	-
1470	預付款項及其他流動資產(附註十九)	120,886	1	163,049	2	322,508	4	2280	租賃負債—流動(附註十六)	68,688	1	69,383	1	98,153	1
1476	其他金融資產(附註三六)	8,006	-	9,504	-	-	-	2321	一年內到期之應付可轉換公司債(附註二 二)	1,440,466	17	1,451,534	16	395,725	4
11XX	流動資產總計	<u>3,314,484</u>	<u>38</u>	<u>3,116,853</u>	<u>35</u>	<u>2,150,620</u>	<u>23</u>	2322	一年內到期之長期借款(附註二三及三六)	159,252	2	464,918	5	968,411	11
	非流動資產							2399	其他流動負債—其他(附註二四及三五)	310,339	4	392,664	4	320,301	4
1510	透過損益按公允價值衡量之金融資產—非流 動(附註七)	35,339	1	37,130	1	44,365	1	21XX	流動負債總計	<u>2,758,563</u>	<u>32</u>	<u>3,130,129</u>	<u>35</u>	<u>3,002,577</u>	<u>33</u>
1550	採用權益法之投資(附註十四)	654,941	8	660,433	8	754,130	8		非流動負債						
1600	不動產、廠房及設備(附註十五及三六)	3,983,260	46	4,274,321	48	5,352,312	58	2530	應付可轉換公司債(附註二二)	-	-	-	-	1,434,717	15
1755	使用權資產(附註十六)	442,779	5	455,646	5	527,672	6	2540	長期借款(附註二三及三六)	1,434,561	17	1,197,556	13	1,494,445	16
1805	商譽(附註十七)	302	-	302	-	12,421	-	2570	遞延所得稅負債	476	-	476	-	-	-
1822	其他無形資產(附註十八)	15,369	-	14,437	-	15,109	-	2580	租賃負債—非流動(附註十六)	389,993	4	402,135	5	439,847	5
1840	遞延所得稅資產(附註四及二九)	695	-	731	-	1,581	-	2645	存入保證金(附註三五)	2,005	-	2,005	-	2,005	-
1915	預付設備款	154,171	2	146,139	2	295,151	3	25XX	非流動負債總計	<u>1,827,035</u>	<u>21</u>	<u>1,602,172</u>	<u>18</u>	<u>3,371,014</u>	<u>36</u>
1920	存出保證金	17,685	-	24,796	-	36,598	1		負債總計	<u>4,585,598</u>	<u>53</u>	<u>4,732,301</u>	<u>53</u>	<u>6,373,591</u>	<u>69</u>
1930	長期應收款	-	-	109,335	1	-	-		歸屬於本公司業主之權益(附註二六、三一及三 二)						
194D	長期應收融資租賃款(附註十一、十六及三 五)	6,110	-	8,210	-	10,281	-	3110	普通股股本	935,751	11	935,751	10	635,751	7
1975	淨確定福利資產—非流動(附註四及二五)	15,564	-	15,506	-	15,081	-	3200	資本公積	2,626,617	30	2,625,954	30	1,828,726	20
15XX	非流動資產總計	<u>5,326,215</u>	<u>62</u>	<u>5,746,986</u>	<u>65</u>	<u>7,064,701</u>	<u>77</u>		保留盈餘						
1XXX	資 產 總 計	<u>\$ 8,640,699</u>	<u>100</u>	<u>\$ 8,863,839</u>	<u>100</u>	<u>\$ 9,215,321</u>	<u>100</u>	3310	法定盈餘公積	140,906	1	134,969	2	134,969	2
								3320	特別盈餘公積	90,878	1	63,946	1	63,946	1
								3350	未分配盈餘	319,810	4	395,318	4	218,681	2
								3400	其他權益	(106,462)	(1)	(90,878)	(1)	(65,147)	(1)
								31XX	本公司業主之權益總計	4,007,500	46	4,065,060	46	2,816,926	31
								36XX	非控制權益	47,601	1	66,478	1	24,804	-
								3XXX	權益總計	<u>4,055,101</u>	<u>47</u>	<u>4,131,538</u>	<u>47</u>	<u>2,841,730</u>	<u>31</u>
									負債與權益總計	<u>\$ 8,640,699</u>	<u>100</u>	<u>\$ 8,863,839</u>	<u>100</u>	<u>\$ 9,215,321</u>	<u>100</u>

後附之附註係本合併財務報告之一部分。

(請參閱勤業眾信聯合會計師事務所民國109年8月6日核閱報告)

董事長：余維斌



經理人：余維斌



會計主管：林榆桑





宜特電子股份有限公司

民國 109 年及 108 年 4 月 1 日至 6 月 30 日及 109 年及 108 年 1 月 1 日至 6 月 30 日

(僅經核閱，未依照一般公認審計準則查核)

單位：新台幣仟元，惟每股盈餘（虧損）為元

代 碼		109年4月1日至6月30日		108年4月1日至6月30日		109年1月1日至6月30日		108年1月1日至6月30日	
		金 額	%	金 額	%	金 額	%	金 額	%
4000	營業收入（附註二七及三五）	\$ 759,373	100	\$ 600,984	100	\$ 1,502,279	100	\$ 1,089,220	100
5000	營業成本（附註二八及三五）	544,178	71	503,338	84	1,066,203	71	955,683	88
5900	營業毛利	215,195	29	97,646	16	436,076	29	133,537	12
	營業費用（附註二八及三五）								
6100	推銷費用	29,336	4	26,644	4	56,037	4	51,513	5
6200	管理費用	97,350	13	90,353	15	184,639	12	182,389	17
6300	研究發展費用	29,128	4	21,525	4	53,352	4	41,900	4
6450	預期信用減損損失（利益）	2,395	-	252	-	3,104	-	(3,661)	(1)
6000	營業費用合計	158,209	21	138,774	23	297,132	20	272,141	25
6900	營業淨利（損）	56,986	8	(41,128)	(7)	138,944	9	(138,604)	(13)
	營業外收入及支出								
7100	利息收入（附註二八）	1,730	-	452	-	3,332	-	737	-
7190	其他收入（附註二八及三五）	24,075	3	10,240	2	34,112	2	19,311	2
7020	其他利益及損失（附註二八）	(3,318)	-	32,643	6	8,255	1	33,965	3
7050	財務成本（附註二八及三五）	(18,026)	(2)	(22,246)	(4)	(36,382)	(2)	(43,900)	(4)
7060	採用權益法之關聯企業損益份額（附註十四）	4,087	-	5,940	1	(888)	-	10,996	1
7000	營業外收入及支出合計	8,548	1	27,029	5	8,429	1	21,109	2
7900	稅前淨利（損）	65,534	9	(14,099)	(2)	147,373	10	(117,495)	(11)
7950	所得稅費用（利益）（附註四及二九）	85	-	(2,863)	-	20,672	2	(2,569)	-
8000	繼續營業單位本期淨利（損）	65,449	9	(11,236)	(2)	126,701	8	(114,926)	(11)
8100	停業單位損失（附註十）	-	-	(3,722)	(1)	-	-	(25,117)	(2)
8200	本期淨利（損）	65,449	9	(14,958)	(3)	126,701	8	(140,043)	(13)
	其他綜合損益								
8360	後續可能重分類至損益之項目：								
8361	國外營運機構財務報表換算之兌換差額（附註二六）	(12,555)	(2)	(17,883)	(3)	(13,783)	(1)	5,698	1
8380	採用權益法認列之關聯企業之其他綜合損益份額	(1,433)	-	(1,297)	-	(1,944)	-	105	-
8300	其他綜合損益（淨額）合計	(13,988)	(2)	(19,180)	(3)	(15,727)	(1)	5,803	1
8500	本期綜合損益總額	\$ 51,461	7	(\$ 34,138)	(6)	\$ 110,974	7	(\$ 134,240)	(12)
	淨利（損）歸屬於：								
8610	母公司業主	\$ 75,011	10	\$ 470	-	\$ 144,899	9	(\$ 112,172)	(10)
8620	非控制權益	(9,562)	(1)	(15,428)	(2)	(18,198)	(1)	(27,871)	(3)
8600		\$ 65,449	9	(\$ 14,958)	(2)	\$ 126,701	8	(\$ 140,043)	(13)
	綜合損益總額歸屬於：								
8710	母公司業主	\$ 61,115	8	(\$ 18,658)	(3)	\$ 129,315	8	(\$ 106,433)	(10)
8720	非控制權益	(9,654)	(1)	(15,480)	(3)	(18,341)	(1)	(27,807)	(2)
8700		\$ 51,461	7	(\$ 34,138)	(6)	\$ 110,974	7	(\$ 134,240)	(12)

(接 次 頁)

(承前頁)

代 碼		109年4月1日至6月30日		108年4月1日至6月30日		109年1月1日至6月30日		108年1月1日至6月30日	
		金 額	%	金 額	%	金 額	%	金 額	%
	每股盈餘(虧損)(附註三十)								
	來自繼續營業單位及停業單位								
9750	基 本	\$ 0.80		\$ 0.01		\$ 1.55		(\$ 1.76)	
9850	稀 釋	\$ 0.77		\$ 0.01		\$ 1.50		(\$ 1.76)	
	來自繼續營業單位								
9710	基 本	\$ 0.80		\$ 0.07		\$ 1.55		(\$ 1.37)	
9810	稀 釋	\$ 0.77		\$ 0.07		\$ 1.50		(\$ 1.37)	

後附之附註係本合併財務報告之一部分。

(請參閱勤業眾信聯合會計師事務所民國109年8月6日核閱報告)

董事長：余維斌




經理人：余維斌



會計主管：林榆桑





民國 109 年 6 月 30 日
(僅 經 核 計 準 則 查 核)

單位：新台幣仟元

代 碼	歸 屬 於 本 公 司 業 主 之 權 益	普 通 股 本		保 留 盈 餘			其 他 權 益		業 主 權 益 總 計	非 控 制 權 益	權 益 總 額
		股 數 (仟 股)	金 額	資 本 公 積	法 定 盈 餘 公 積	特 別 盈 餘 公 積	未 分 配 盈 餘	國 外 營 運 機 構 財 務 報 表 換 算 之 兌 換 差 額			
A1	108 年 1 月 1 日 餘 額	63,575	\$ 635,751	\$ 1,830,912	\$ 134,969	\$ 63,946	\$ 335,945	(\$ 70,886)	\$ 2,930,637	\$ 24,432	\$ 2,955,069
D1	108 年 1 月 1 日 至 6 月 30 日 淨 損	-	-	-	-	-	(112,172)	-	(112,172)	(27,871)	(140,043)
D3	108 年 1 月 1 日 至 6 月 30 日 稅 後 其 他 綜 合 損 益	-	-	-	-	-	-	5,739	5,739	64	5,803
D5	108 年 1 月 1 日 至 6 月 30 日 綜 合 損 益 總 額	-	-	-	-	-	(112,172)	5,739	(106,433)	(27,807)	(134,240)
O1	非 控 制 權 益	-	-	(2,186)	-	-	(5,092)	-	(7,278)	28,179	20,901
Z1	108 年 6 月 30 日 餘 額	63,575	\$ 635,751	\$ 1,828,726	\$ 134,969	\$ 63,946	\$ 218,681	(\$ 65,147)	\$ 2,816,926	\$ 24,804	\$ 2,841,730
A1	109 年 1 月 1 日 餘 額	93,575	\$ 935,751	\$ 2,625,954	\$ 134,969	\$ 63,946	\$ 395,318	(\$ 90,878)	\$ 4,065,060	\$ 66,478	\$ 4,131,538
	108 年 度 盈 餘 指 撥 及 分 配										
B1	法 定 盈 餘 公 積	-	-	-	5,937	-	(5,937)	-	-	-	-
B3	提 列 特 別 盈 餘 公 積	-	-	-	-	26,932	(26,932)	-	-	-	-
B5	母 公 司 現 金 股 利	-	-	-	-	-	(187,150)	-	(187,150)	-	(187,150)
D1	109 年 1 月 1 日 至 6 月 30 日 淨 利 (損)	-	-	-	-	-	144,899	-	144,899	(18,198)	126,701
D3	109 年 1 月 1 日 至 6 月 30 日 稅 後 其 他 綜 合 損 益	-	-	-	-	-	-	(15,584)	(15,584)	(143)	(15,727)
D5	109 年 1 月 1 日 至 6 月 30 日 綜 合 損 益 總 額	-	-	-	-	-	144,899	(15,584)	129,315	(18,341)	110,974
M3	處 分 子 公 司	-	-	-	-	-	-	-	-	(877)	(877)
M7	對 子 公 司 所 有 權 權 益 變 動	-	-	663	-	-	(388)	-	275	341	616
Z1	109 年 6 月 30 日 餘 額	93,575	\$ 935,751	\$ 2,626,617	\$ 140,906	\$ 90,878	\$ 319,810	(\$ 106,462)	\$ 4,007,500	\$ 47,601	\$ 4,055,101

後附之附註係本合併財務報告之一部分。

(請 參 閱 勤 業 眾 信 聯 合 會 計 師 事 務 所 民 國 109 年 8 月 6 日 核 閱 報 告)

董事長：余維斌




經理人：余維斌



會計主管：林榆桑



宜特科技股份有限公司及子公司



表

民國 109 年及 108 年 1 月 1 日至 6 月 30 日

(僅經核閱，未依照一般公認審計準則查核)

單位：新台幣仟元

代 碼		109年1月1日 至6月30日	108年1月1日 至6月30日
AAAA	營業活動之現金流量		
A00010	繼續營業單位稅前淨利(損)	\$ 147,373	(\$ 117,495)
A00020	停業單位稅前淨損	-	(26,078)
A10000	本期稅前淨利(損)	147,373	(143,573)
A20010	收益費損項目：		
A20100	折舊費用	402,827	530,340
A20200	攤銷費用	4,032	4,570
A20300	預期信用減損損失(迴轉利益)	3,104	(3,661)
A20400	透過損益按公允價值衡量之金融 資產及負債淨損(益)	1,712	(29,804)
A20900	財務成本	36,382	60,979
A21200	利息收入	(3,332)	(2,548)
A22300	採用權益法之關聯企業損益份額	888	(10,996)
A22500	處分不動產、廠房及設備淨(益) 損	(1,487)	2,123
A24100	外幣兌換影響數	(9,253)	(6,105)
A24200	買回應付公司債利益	364	-
A29900	租賃修改利益	(442)	-
A30000	營業資產及負債之淨變動數		
A31125	合約資產	1,794	320
A31150	應收票據及帳款	(124,903)	69,453
A31160	應收帳款—關係人	(946)	(5,287)
A31180	其他應收款	39,973	(11,726)
A31190	其他應收款—關係人	2,651	(3,194)
A31240	預付款項及其他流動資產	20,451	(21,674)
A31990	淨確定福利資產	(58)	(78)
A32125	合約負債	19,766	4,927
A32150	應付票據及帳款	(14,536)	28,755
A32160	應付帳款—關係人	(1,226)	(312)
A32230	其他流動負債	(81,549)	(46,570)
A33000	營運產生之淨現金流入	443,585	415,939
A33300	支付之利息	(21,559)	(41,708)
A33500	返還之所得稅	16,956	3,422
	營業活動之淨現金流入	438,982	377,653

(接次頁)

(承前頁)

代 碼		109年1月1日 至6月30日	108年1月1日 至6月30日
BBBB	投資活動之現金流量		
B00040	取得按攤銷後成本衡量之金融資產	\$ -	(\$ 80,000)
B00200	處分透過損益按公允價值衡量之金融資產	-	103,489
B01900	處分子公司之現金流入(附註十二)	1,016,551	-
B02700	取得不動產、廠房及設備	(147,828)	(201,532)
B02800	處分不動產、廠房及設備	77,400	7,004
B03800	存出保證金減少(增加)	7,111	(6,870)
B04500	取得其他無形資產	(5,043)	(2,719)
B06100	應收融資租賃款減少	2,043	1,987
B07500	收取之利息	3,332	2,548
B06500	其他金融資產減少	1,498	-
B09900	喪失子公司控制淨現金流出(附註三一)	(1,238)	-
	投資活動之淨現金流入(出)	<u>953,826</u>	<u>(176,093)</u>
CCCC	籌資活動之現金流量		
C00100	短期借款(減少)增加	(189,731)	161,097
C00600	應付短期票券增加	-	59,892
C01300	償還可轉換公司債	(28,300)	(84,200)
C01600	舉借長期借款	369,193	268,557
C01700	償還長期借款	(437,286)	(693,235)
C04020	租賃本金償還	(37,477)	(53,320)
C05800	非控制權益變動	<u>616</u>	<u>20,901</u>
	籌資活動之淨現金流出	<u>(322,985)</u>	<u>(320,308)</u>
DDDD	匯率變動對現金及約當現金之影響	<u>3</u>	<u>1,481</u>
EEEE	本期現金及約當現金淨增加(減少)數	1,069,826	(117,267)
E00100	期初現金及約當現金餘額	<u>808,314</u>	<u>825,858</u>
E00200	期末現金及約當現金餘額	<u>\$ 1,878,140</u>	<u>\$ 708,591</u>


後附之附註係本合併財務報告之一部分。

(請參閱勤業眾信聯合會計師事務所民國109年8月6日核閱報告)

董事長：余維斌



經理人：余維斌



會計主管：林榆桑



宜特科技股份有限公司及子公司

合併財務報告附註

民國 109 年及 108 年 1 月 1 日至 6 月 30 日

(僅經核閱，未依一般公認審計準則查核)

(除另註明外，金額以新台幣仟元為單位)

一、公司沿革

宜特科技股份有限公司(以下簡稱宜特公司)於 83 年 9 月經經濟部核准設立，主要業務為積體電路之研究開發製作、分析預燒、測試業務，半導體零件及其儀器、電子零件、電腦及其零組件之進出口及代理國內外廠商前各項產品之經銷報價及投標業務。

宜特公司股票自 93 年 12 月 28 日起於財團法人中華民國證券櫃檯買賣中心上櫃買賣。

本合併財務報告係以宜特公司之功能性貨幣新台幣表達。

二、通過財務報告之日期及程序

本合併財務報告於 109 年 8 月 6 日經董事會通過。

三、新發布及修訂準則及解釋之適用

- (一) 首次適用金融監督管理委員會(以下稱「金管會」)認可並發布生效之國際財務報導準則(IFRS)、國際會計準則(IAS)、解釋(IFRIC)及解釋公告(SIC)(以下稱「IFRSs」)

適用修正後之金管會認可並發布生效之 IFRSs 將不致造成宜特公司及其子公司(以下合稱「本公司」)會計政策之重大變動。

- (二) IASB 已發布但尚未經金管會認可並發布生效之 IFRSs

<u>新發布 / 修正 / 修訂準則及解釋</u>	<u>IASB 發布之生效日(註1)</u>
「2018-2020 週期之年度改善」	2022 年 1 月 1 日(註2)
IFRS 3 之修正「更新對觀念架構之索引」	2022 年 1 月 1 日(註3)
IFRS 4 之修正「適用 IFRS 9 之暫時豁免之展延」	發布日起生效
IFRS 10 及 IAS 28 之修正「投資者與其關聯企業或合資間之資產出售或投入」	未定
IFRS 17「保險合約」	2023 年 1 月 1 日
IFRS 17 之修正	2023 年 1 月 1 日

(接次頁)

(承前頁)

<u>新發布 / 修正 / 修訂準則及解釋</u>	<u>IASB發布之生效日(註1)</u>
IAS 1 之修正「負債分類為流動或非流動」	2023年1月1日
IAS 16 之修正「不動產、廠房及設備：達到預定使用狀態前之價款」	2022年1月1日(註4)
IAS 37 之修正「虧損性合約－履行合約之成本」	2022年1月1日(註5)

註 1：除另註明外，上述新發布 / 修正 / 修訂準則或解釋係於各該日期以後開始之年度報導期間生效。

註 2：IFRS 9 之修正適用於 2022 年 1 月 1 日以後開始之年度報導期間所發生之金融負債之交換或條款修改；IAS 41「農業」之修正適用於 2022 年 1 月 1 日以後開始之年度報導期間之公允價值衡量；IFRS 1「首次採用 IFRSs」之修正係追溯適用於 2022 年 1 月 1 日以後開始之年度報導期間。

註 3：收購日在年度報導期間開始於 2022 年 1 月 1 日以後之企業合併適用此項修正。

註 4：於 2021 年 1 月 1 日以後始達管理階層預期運作方式之必要地點及狀態之廠房、不動產及設備適用此項修正。

註 5：於 2022 年 1 月 1 日尚未履行所有義務之合約適用此項修正。

截至本合併財務報告通過發布日止，本公司仍持續評估上述準則、解釋之修正對財務狀況與財務績效之影響，相關影響待評估完成時予以揭露。

四、重大會計政策之彙總說明

(一) 遵循聲明

本合併財務報告係依照證券發行人財務報告編製準則及經金管會認可並發布生效之 IAS 34「期中財務報導」編製。本合併財務報告並未包含整份年度財務報告所規定之所有 IFRSs 揭露資訊。

(二) 編製基礎

除按公允價值衡量之金融工具及按確定福利義務現值減除計畫資產公允價值認列之淨確定福利資產外，本合併財務報告係依歷史成本基礎編製。

公允價值衡量依照相關輸入值之可觀察程度及重要性分為第 1 等級至第 3 等級：

1. 第 1 等級輸入值：係指於衡量日可取得之相同資產或負債於活絡市場之報價（未經調整）。
2. 第 2 等級輸入值：係指除第 1 等級之報價外，資產或負債直接（亦即價格）或間接（亦即由價格推導而得）之可觀察輸入值。
3. 第 3 等級輸入值：係指資產或負債之不可觀察之輸入值。

(三) 合併基礎

本合併財務報告係包含本公司及由本公司所控制個體（子公司）之財務報告。合併綜合損益表已納入被收購或被處分子公司於當期自收購日起或至處分日止之營運損益。子公司之財務報告已予調整，以使其會計政策與本公司之會計政策一致。於編製合併財務報告時，各個體間之交易、帳戶餘額、收益及費損已全數予以銷除。子公司之綜合損益總額係歸屬至本公司業主及非控制權益，即使非控制權益因而成為虧損餘額。

當本公司對子公司所有權權益之變動未導致喪失控制者，係作為權益交易處理。本公司及非控制權益之帳面金額已予調整，以反映其於子公司相對權益之變動。非控制權益之調整金額與所支付或收取對價之公允價值間之差額，係直接認列為權益且歸屬於本公司業主。

當本公司喪失對子公司之控制時，處分損益係為下列兩者之差額：(1)所收取對價之公允價值與對前子公司之剩餘投資按喪失控制日之公允價值合計數，以及(2)前子公司之資產（含商譽）與負債及非控制權益按喪失控制日之帳面金額合計數。本公司對於其他綜合損益中所認列與該子公司有關之所有金額，其會計處理係與本公司直接處分相關資產或負債所必須遵循之基礎相同。

對前子公司剩餘投資係按喪失控制日之公允價值作為原始認列投資關聯企業之金額。

子公司明細、持股比率及營業項目，參閱附註十三、附表五及六。

(四) 其他重大會計政策

除下列說明外，請參閱 108 年度合併財務報告之重大會計政策彙總說明。

1. 確定福利退職後福利

期中期間之退休金成本係採用前一年度結束日依精算決定之退休金成本率，以年初至當期末為基礎計算，並針對本期之重大市場波動，及重大計畫修正、清償或其他重大一次性事項加以調整。

2. 所得稅

所得稅費用係當期所得稅及遞延所得稅之總和。期中期間之所得稅係以年度為基礎進行評估，以預期年度總盈餘所適用之稅率，就期中稅前利益予以計算。

五、重大會計判斷、估計及假設不確定性之主要來源

合併公司將新型冠狀病毒肺炎疫情造成之經濟影響納入重大會計估計之考量，管理階層將對估計與基本假設持續檢視。本合併財務報告所採用之重大會計判斷、估計及假設不確定性主要來源請參閱 108 年度財務報告。

六、現金及約當現金

	109年6月30日	108年12月31日	108年6月30日
庫存現金及週轉金	\$ 168	\$ 190	\$ 532
銀行支票存款及活期存款	908,488	808,124	653,792
約當現金			
銀行定期存款	969,484	-	54,267
	<u>\$ 1,878,140</u>	<u>\$ 808,314</u>	<u>\$ 708,591</u>

七、透過損益按公允價值衡量之金融工具

	109年6月30日	108年12月31日	108年6月30日
<u>金融資產—流動</u>			
強制透過損益按公允價值衡量			
衍生工具(未指定避險)			
—遠期外匯合約	\$ 48	\$ -	\$ 36

(接次頁)

(承前頁)

	109年6月30日	108年12月31日	108年6月30日
<u>金融資產－非流動</u>			
強制透過損益按公允價值衡 量－未上市（櫃）			
國內股票	\$ 12,561	\$ 12,690	\$ 17,513
基金受益憑證	<u>22,778</u>	<u>24,440</u>	<u>26,852</u>
	<u>\$ 35,339</u>	<u>\$ 37,130</u>	<u>\$ 44,365</u>
<u>金融負債－流動</u>			
持有供交易			
衍生工具（未指定避險）			
－遠期外匯合約	<u>\$ -</u>	<u>\$ 31</u>	<u>\$ -</u>

於資產負債表日未適用避險會計且尚未到期之遠期外匯合約如下：

	幣	別	到	期	期	間	合 約 金 額 (仟 元)
<u>109年6月30日</u>							
買入遠期外匯	新台幣	兌歐元	109年7月	至	8月		TWD 18,530/ EUR 558
<u>108年12月31日</u>							
買入遠期外匯	新台幣	兌日幣	109年2月				TWD 742/ JPY 2,560
<u>108年6月30日</u>							
買入遠期外匯	新台幣	兌歐元	108年8月				TWD 3,635/ EUR 104

本公司從事遠期外匯交易之目的，主要係為規避外幣資產及負債因匯率波動所產生之風險。

八、按攤銷後成本衡量之金融資產

	108年6月30日
<u>流 動</u>	
國內投資	
政府公債	<u>\$ 80,000</u>

按攤銷後成本衡量之金融資產質押之資訊，請詳附件三六。

本公司採行之政策係僅投資於信用評等為投資等級以上（含）且於減損評估屬信用風險低之債務工具。信用評等資訊由獨立評等機構提供。本公司持續追蹤外部評等資訊以監督所投資債務工具之信用風

險變化，並同時檢視債券殖利率曲線及債務人重大訊息等其他資訊，以評估債務工具投資自原始認列後信用風險是否顯著增加。

本公司考量外部評等機構提供之各等級歷史違約損失率、債務人現時財務狀況與其所處產業之前景預測，以衡量債務工具投資之12個月預期信用損失或存續期間預期信用損失。

信用等級	定義	預期信用損失認列基礎
正常	債務人之信用風險低，且有充分能力清償合約現金流量	12個月預期信用損失

九、應收票據及帳款－淨額

	109年6月30日	108年12月31日	108年6月30日
<u>應收票據及帳款</u>			
按攤銷後成本衡量			
應收票據	\$ 2,322	\$ 1,989	\$ 7,025
應收帳款	1,020,208	898,585	965,498
減：備抵損失	(10,900)	(7,989)	(22,882)
	<u>\$ 1,011,630</u>	<u>\$ 892,585</u>	<u>\$ 949,641</u>

本公司對勞務銷售之平均授信期間為30天至120天，應收票據及帳款不予計息。為減輕信用風險，本公司管理階層指派專責團隊負責授信額度之決定、授信核准及其他監控程序以確保逾期應收款項之回收已採取適當行動。此外，本公司於資產負債表日會逐一複核應收款項之可回收金額以確保無法回收之應收款項已提列適當減損損失。據此，本公司管理階層認為本公司之信用風險已顯著減少。

本公司按存續期間預期信用損失認列應收帳款之備抵損失。存續期間預期信用損失係使用準備矩陣計算，其考量客戶過去違約紀錄與現時財務狀況及產業經濟情勢。因本公司之信用損失歷史經驗顯示，不同客戶群之損失型態並無顯著差異，因此準備矩陣未進一步區分客戶群，僅以應收帳款逾期天數訂定預期信用損失率。

若有證據顯示交易對方面臨嚴重財務困難且本公司無法合理預期可回收金額，本公司直接沖銷相關應收帳款，惟仍會持續追索活動，因追索回收之金額則認列於損益。

本公司依準備矩陣衡量應收帳款之備抵損失如下：

109年6月30日

	未逾期	逾期 1~90天	逾期 91~180天	逾期 180~365天	逾期超過 365天	合計
總帳面金額	\$ 897,091	\$ 106,163	\$ 8,818	\$ 3,302	\$ 4,834	\$1,020,208
備抵損失(存續期間預期 信用損失)	(1,355)	(840)	(1,132)	(2,739)	(4,834)	(10,900)
攤銷後成本	\$ 895,736	\$ 105,323	\$ 7,686	\$ 563	\$ -	\$1,009,308

108年12月31日

	未逾期	逾期 1~90天	逾期 91~180天	逾期 180~365天	逾期超過 365天	合計
總帳面金額	\$ 773,726	\$ 117,857	\$ 2,610	\$ 572	\$ 3,820	\$ 898,585
備抵損失(存續期間預期 信用損失)	(2,288)	(1,316)	(227)	(338)	(3,820)	(7,989)
攤銷後成本	\$ 771,438	\$ 116,541	\$ 2,383	\$ 234	\$ -	\$ 890,596

108年6月30日

	未逾期	逾期 1~90天	逾期 91~180天	逾期 180~365天	逾期超過 365天	合計
總帳面金額	\$ 772,162	\$ 154,497	\$ 21,670	\$ 8,313	\$ 8,856	\$ 965,498
備抵損失(存續期間預期 信用損失)	(1,389)	(2,308)	(4,148)	(6,181)	(8,856)	(22,882)
攤銷後成本	\$ 770,773	\$ 152,189	\$ 17,522	\$ 2,132	\$ -	\$ 942,616

應收帳款備抵損失之變動資訊如下：

	109年1月1日 至6月30日	108年1月1日 至6月30日
期初餘額	\$ 7,989	\$ 26,391
加：本期提列減損損失	3,104	-
減：本期迴轉減損損失	-	(3,661)
減：本期處分子公司	(190)	-
外幣換算差額	(3)	152
期末餘額	\$ 10,900	\$ 22,882

十、停業單位

本公司處分宜特(上海)檢測技術有限公司股權之情形，請參閱108年度合併財務報告附註九及三二。

本公司將宜特上海公司視為一單獨主要營運之現金產生單位，故將該現金產生單位重分類至停業單位。本公司重分類 108 年 1 月 1 日至 6 月 30 日及 4 月 1 日至 6 月 30 日該停業單位之損益項目，俾使兩期綜合損益表之資訊更為攸關。

停業單位損益明細及現金流量資訊如下：

停業單位損益明細

	108年4月1日 至6月30日	108年1月1日 至6月30日
營業收入	\$240,027	\$428,336
營業成本	(198,502)	(358,099)
營業毛利	41,525	70,237
推銷費用	10,844	21,659
管理費用	20,597	39,344
研究發展費用	19,163	33,015
預期信用減損損失	1,014	-
營業淨損	(10,093)	(23,781)
利息收入	1,027	1,811
其他收入	13,759	15,675
其他利益及損失	(1,354)	(2,704)
財務成本	(8,152)	(17,079)
稅前淨損	(4,813)	(26,078)
所得稅利益	1,091	961
停業單位損失	(\$ 3,722)	(\$ 25,117)
停業單位損失歸屬於：		
本公司業主	(\$ 3,722)	(\$ 25,117)

停業單位現金流量

	108年4月1日 至6月30日	108年1月1日 至6月30日
營業活動	\$ 28,964	\$ 42,285
投資活動	(46,196)	(45,184)
籌資活動	(61,025)	(158,724)
淨現金流出	(\$ 78,257)	(\$ 161,623)

十一、應收融資租賃款

	109年6月30日	108年12月31日	108年6月30日
未折現之租賃給付			
第 1 年	\$ 4,392	\$ 4,392	\$ 4,392
第 2 年	4,392	4,392	4,392
第 3 年	1,830	4,026	4,392
第 4 年	-	-	1,831
	<u>10,614</u>	<u>12,810</u>	<u>15,007</u>
減：未賺得融資收益	(<u>333</u>)	(<u>486</u>)	(<u>668</u>)
應收租賃給付	<u>10,281</u>	<u>12,324</u>	<u>14,339</u>
租賃投資淨額（表達為應收 融資租賃款）	<u>\$ 10,281</u>	<u>\$ 12,324</u>	<u>\$ 14,339</u>

十二、其他應收款

	109年6月30日	108年12月31日	108年6月30日
應收處分投資款	\$ 109,335	\$ 1,016,551	\$ -
應收設備款	9,450	-	5,600
應收退稅款	16	21,589	21,575
其 他	<u>128,784</u>	<u>156,634</u>	<u>8,402</u>
	<u>\$ 247,585</u>	<u>\$ 1,194,774</u>	<u>\$ 35,577</u>

十三、子公司

本合併財務報告編製主體如下：

投資公司名稱	子 公 司 名 稱	業 務 性 質	所 持 股 權 百 分 比			說 明
			109年 6月30日	108年 12月31日	108年 6月30日	
宜特公司	Samoa IST	投資業務	100%	100%	100%	-
	創量科技股份有限公司 (創量公司)	從事電子產品測試等業 務	34%	34%	28%	註 1
	品文股份有限公司(品 文公司)	投資業務	100%	100%	100%	-
	Supreme Fortune Corp.	投資業務	100%	93%	93%	註 7
Samoa IST	創驗科技股份有限公司 (創驗公司)	從事電子產品測試等業 務	100%	100%	100%	-
	Seychelles IST	投資業務	100%	100%	100%	-
	Mauritius Ample Fortress Co., Ltd.	投資業務	100%	100%	100%	-
	Integrated Service Technology USA Inc. (Integrated USA)	積體電路之研究開發製 作、分析預燒、測試業 務、半導體零件及其儀 器、電子零件等業務	100%	100%	100%	-
品文公司	創量公司	從事電子產品測試等業 務	14%	14%	17%	註 1
	易方科技股份有限公司 (易方公司)	資訊軟體服務	-	31%	31%	註 2
	環穎科技股份有限公司 (環穎公司)	資訊軟體管理服務等業 務	36%	51%	51%	註 3

(接次頁)

(承前頁)

投資公司名稱	子 公 司 名 稱	業 務 性 質	所 持 股 權 百 分 比			說 明
			109年 6月30日	108年 12月31日	108年 6月30日	
Seychelles IST	宜特(昆山)檢測技術服務有限公司(宜特昆山公司)	從事商品檢測等業務	100%	100%	100%	註4
	宜特(上海)檢測技術有限公司(宜特上海公司)	從事電子零組件生產製造、設計測試及銷售等業務	-	-	100%	-
宜特上海公司	宜特北京公司	從事商品檢測等業務	-	-	100%	註5
	宜特(上海)芯片檢測技術有限公司(上海芯片公司)	從事商品檢測等業務	-	-	100%	註5
	深圳宜特檢測技術有限公司(宜特深圳公司)	從事商品檢測等業務	-	-	100%	註5
Supreme Fortune Corp.	Hot Light Co., Ltd.	投資業務	100%	100%	100%	-
Hot Light Co., Ltd.	昆山矽普電子科技有限公司(矽普公司)	電路設計服務	90%	90%	90%	註6
	永續智財有限公司(永續公司)	電路設計服務	100%	100%	100%	-

註1：本公司於109年6月30日暨108年12月31日及6月30日對創量公司之持股分別為48%、48%及45%，惟本公司可控制創量公司董事會之組成，故將其列為子公司。

註2：本公司108年12月31日及6月30日對易方公司之持股皆為31%，惟本公司可控制易方公司董事會之組成，故將其列為子公司；於109年4月30日，考量對易方公司之業務及財務不具影響力，且僅占一席董事席次，對其不具控制力，轉列為採權益法之投資。

註3：本公司於109年6月30日對環穎公司之持股為36%，惟本公司可控制環穎公司董事會之組成，故將其列為子公司。

註4：宜特科技(昆山)電子有限公司於108年5月更名為宜特(昆山)檢測技術服務有限公司。

註5：本公司於108年9月27日與蘇試試驗公司簽訂股權轉讓協議，出售100%之持股予非關係人，而喪失對該公司之控制，並已於108年12月完成處分。

註6：昆山永續智財技術服務有限公司於109年1月更名為昆山矽普電子科技有限公司。

註7：本公司於109年5月以美金11仟元取得Supreme Fortune Corp.部分股權，致持股比例由93%上升至100%。

上述子公司於109年1月1日至6月30日，除Samoa IST、Seychelles IST、宜特昆山公司及創量公司外，其餘子公司均未符合103年8月13日金融監督管理委員會修訂發布之「會計師查核簽證財務報表規則」重要子公司之定義，其財務報告未經會計師核閱。

上述子公司於108年1月1日至6月30日，除Samoa IST、Seychelles IST、宜特昆山公司、宜特上海公司及創量公司外，其餘子公司均未符合103年8月13日金融監督管理委員會修訂發布之「會計師查核簽證財務報表規則」重要子公司之定義，其財務報告未經會計師核閱。

十四、採用權益法之投資

	<u>109年6月30日</u>	<u>108年12月31日</u>	<u>108年6月30日</u>
具重大性之關聯企業			
德凱宜特股份有限公司 (德凱宜特公司)	\$ 537,705	\$ 542,705	\$ 540,652
東研信超股份有限公司 (東研信超公司)	116,797	117,728	190,403
個別不重大之關聯企業			
易方公司	439	-	-
高博思公司	-	-	23,075
	<u>\$ 654,941</u>	<u>\$ 660,433</u>	<u>\$ 754,130</u>

具重大性之關聯企業如下：

公 司 名 稱	所 持 股 權 及 表 決 權 比 例		
	<u>109年6月30日</u>	<u>108年12月31日</u>	<u>108年6月30日</u>
德凱宜特公司	49%	49%	49%
東研信超公司	14%	14%	21%

宜特公司經108年6月24日董事會決議出售東研信超公司股票共計1,790仟股，每股售價38元，並已於108年7月完成簽約，處分損失為2,142仟元。出售後本公司投資於東研信超公司之持股比例雖未達20%，惟對該公司持有一席董事席次，具有重大影響力，因是採權益法評價。

上述關聯企業之業務性質、主要營業場所及公司註冊之國家資訊，請參閱附表五「被投資公司資訊、所在地區...等相關資訊」。

採用權益法之投資及本公司對其所享有之損益及其他綜合損益份額，係按未經會計師核閱之財務報告計算。

十五、不動產、廠房及設備

	<u>109年6月30日</u>	<u>108年12月31日</u>	<u>108年6月30日</u>
自 用	\$ 3,915,292	\$ 4,200,487	\$ 5,273,552
營業租賃出租	67,968	73,834	78,760
	<u>\$ 3,983,260</u>	<u>\$ 4,274,321</u>	<u>\$ 5,352,312</u>

(一) 自用

	土	地	房屋及建築	機器設備	運輸設備	生財器具	租賃改良	其他設備	合計
成本									
109年1月1日餘額	\$ 30,852	\$ 2,052,112	\$ 4,046,332	\$ 2,679	\$ 36,696	\$ 411,496	\$ 283,684	\$ 6,863,851	
增添	-	2,040	140,628	-	1,367	856	8,307	153,198	
處分	-	-	(120,466)	-	(2,050)	(6,381)	(5,232)	(134,129)	
處分子公司(附註三一)	-	-	-	-	(119)	-	-	(119)	
淨兌換差額	-	(1,011)	(3,109)	(61)	(66)	(11)	(11)	(4,269)	
109年6月30日餘額	\$ 30,852	\$ 2,053,141	\$ 4,063,385	\$ 2,618	\$ 35,828	\$ 405,960	\$ 286,748	\$ 6,878,532	
累計折舊									
109年1月1日餘額	\$ -	\$ 137,075	\$ 1,962,348	\$ 1,147	\$ 21,482	\$ 252,486	\$ 64,176	\$ 2,438,714	
折舊費用	-	13,087	267,680	171	3,696	54,456	20,468	359,558	
處分	-	-	(42,582)	-	(2,020)	(6,381)	(5,232)	(56,215)	
處分子公司(附註三一)	-	-	-	-	(89)	-	-	(89)	
淨兌換差額	-	(42)	(960)	(25)	(22)	(11)	(2)	(1,062)	
109年6月30日餘額	\$ -	\$ 150,120	\$ 2,186,486	\$ 1,293	\$ 23,047	\$ 300,550	\$ 79,410	\$ 2,740,906	
累計減損									
109年1月1日餘額	\$ -	\$ -	\$ 224,489	\$ -	\$ 161	\$ -	\$ -	\$ 224,650	
處分	-	-	(1,976)	-	(25)	-	-	(2,001)	
淨兌換差額	-	-	(311)	-	(4)	-	-	(315)	
109年6月30日餘額	\$ -	\$ -	\$ 222,202	\$ -	\$ 132	\$ -	\$ -	\$ 222,334	
109年6月30日淨額	\$ 30,852	\$ 1,903,021	\$ 1,654,697	\$ 1,325	\$ 12,649	\$ 105,410	\$ 207,338	\$ 3,915,292	
108年12月31日及109年1月1日淨額	\$ 30,852	\$ 1,915,037	\$ 1,859,495	\$ 1,532	\$ 15,053	\$ 159,010	\$ 219,508	\$ 4,200,487	
成本									
108年1月1日餘額	\$ 43,435	\$ 2,145,757	\$ 5,234,114	\$ 8,962	\$ 53,163	\$ 618,709	\$ 246,214	\$ 8,350,354	
轉列為營業租賃出租之資產	(12,583)	(132,306)	-	-	-	-	(1,734)	(146,623)	
增添	-	11,332	235,261	-	6,641	28,199	17,731	299,164	
處分	-	(7,511)	(63,882)	-	(1,419)	(285)	(371)	(73,468)	
淨兌換差額	-	50	11,299	87	110	1,658	(2)	13,202	
108年6月30日餘額	\$ 30,852	\$ 2,017,322	\$ 5,416,792	\$ 9,049	\$ 58,495	\$ 648,281	\$ 261,838	\$ 8,442,629	
累計折舊									
108年1月1日餘額	\$ -	\$ 115,412	\$ 2,151,322	\$ 4,993	\$ 23,844	\$ 252,408	\$ 30,044	\$ 2,578,023	
轉列為營業租賃出租之資產	-	(64,620)	-	-	-	-	(1,261)	(65,881)	
折舊費用	-	48,318	270,819	183	3,933	21,579	17,809	362,641	
停業單位折舊費用	-	-	89,742	528	1,350	12,106	-	103,726	
處分	-	(7,511)	(49,226)	-	(1,348)	(285)	(371)	(58,741)	
淨兌換差額	-	-	2,604	41	48	261	-	2,954	
108年6月30日餘額	\$ -	\$ 91,599	\$ 2,465,261	\$ 5,745	\$ 27,827	\$ 286,069	\$ 46,221	\$ 2,922,722	
累計減損									
108年1月1日餘額	\$ -	\$ -	\$ 245,787	\$ 14	\$ 322	\$ -	\$ -	\$ 246,123	
淨兌換差額	-	-	230	-	2	-	-	232	
108年6月30日餘額	\$ -	\$ -	\$ 246,017	\$ 14	\$ 324	\$ -	\$ -	\$ 246,355	
108年6月30日淨額	\$ 30,852	\$ 1,925,723	\$ 2,705,514	\$ 3,290	\$ 30,344	\$ 362,212	\$ 215,617	\$ 5,273,552	

折舊費用係以直線基礎按下列耐用年數計提：

房屋及建築	
廠房主建物	15至50年
建築物裝修	1至20年
機器設備	1至11年
運輸設備	3至6年
生財器具	2至10年
租賃改良	2至15年
其他設備	3至20年

本公司設定質押之不動產、廠房及設備金額，請參閱附註三六。

(二) 營業租賃出租

	土	地	房屋及建築	其他設備	合	計		
<u>成 本</u>								
109年1月1日餘額	\$	12,583	\$	132,306	\$	1,566	\$	146,455
處 分		<u>-</u>	(<u>1,766</u>)	(<u>1,288</u>)	(<u>3,054</u>)
109年6月30日餘額	\$	<u>12,583</u>	\$	<u>130,540</u>	\$	<u>278</u>	\$	<u>143,401</u>
<u>累計折舊</u>								
109年1月1日餘額	\$	-	\$	71,364	\$	1,257	\$	72,621
折舊費用		-		5,727		139		5,866
處 分		<u>-</u>	(<u>1,766</u>)	(<u>1,288</u>)	(<u>3,054</u>)
109年6月30日餘額	\$	<u>-</u>	\$	<u>75,325</u>	\$	<u>108</u>	\$	<u>75,433</u>
109年6月30日淨額	\$	<u>12,583</u>	\$	<u>55,215</u>	\$	<u>170</u>	\$	<u>67,968</u>
108年12月31日及 109年1月1日淨額	\$	<u>12,583</u>	\$	<u>60,942</u>	\$	<u>309</u>	\$	<u>73,834</u>
<u>成 本</u>								
108年1月1日餘額	\$	-	\$	-	\$	-	\$	-
來自自用資產		<u>12,583</u>		<u>132,306</u>		<u>1,734</u>		<u>146,623</u>
108年6月30日餘額	\$	<u>12,583</u>	\$	<u>132,306</u>	\$	<u>1,734</u>	\$	<u>146,623</u>
<u>累計折舊</u>								
108年1月1日餘額	\$	-	\$	-	\$	-	\$	-
來自自用資產		-		64,620		1,261		65,881
折舊費用		<u>-</u>		<u>1,932</u>		<u>50</u>		<u>1,982</u>
108年6月30日餘額	\$	<u>-</u>	\$	<u>66,552</u>	\$	<u>1,311</u>	\$	<u>67,863</u>
108年6月30日淨額	\$	<u>12,583</u>	\$	<u>65,754</u>	\$	<u>423</u>	\$	<u>78,760</u>

本公司以營業租賃出租土地、房屋及建築與其他設備資產，租賃期間為6~10年。

營業租賃出租自有不動產、廠房及設備之未來將收取之租賃給付總額如下：

	109年6月30日	108年12月31日	108年6月30日
第1年	\$ 9,584	\$ 9,584	\$ 9,584
第2年	7,088	8,336	9,584
第3年	7,088	7,088	7,088
第4年	7,088	7,088	7,088
第5年	7,088	7,088	7,088
超過5年	<u>17,128</u>	<u>20,672</u>	<u>24,216</u>
	\$ <u>55,064</u>	\$ <u>59,856</u>	\$ <u>64,648</u>

折舊費用係以直線基礎按下列耐用年數計提：

房屋及建築	
廠房主建物	15 至 50 年
建築物裝修	1 至 20 年
其他設備	3 至 20 年

十六、租賃協議

(一) 使用權資產

	109年6月30日	108年12月31日	108年6月30日
使用權資產帳面金額			
土地	\$ 164,897	\$ 167,310	\$ 176,351
建築物	267,117	280,385	342,921
運輸設備	6,032	7,951	8,400
機器設備	4,733	-	-
	<u>\$ 442,779</u>	<u>\$ 455,646</u>	<u>\$ 527,672</u>
	109年4月1日 至6月30日	108年4月1日 至6月30日	109年1月1日 至6月30日
使用權資產之增添			<u>\$ 27,462</u>
使用權資產之折舊費用			<u>\$ 32</u>
土地	\$ 1,207	\$ 1,249	\$ 2,413
建築物	15,861	16,523	32,169
運輸設備	<u>1,411</u>	<u>1,212</u>	<u>2,821</u>
	18,479	18,984	37,403
停業單位使用權資產之 折舊費用	-	11,947	-
	<u>\$ 18,479</u>	<u>\$ 30,931</u>	<u>\$ 37,403</u>
使用權資產轉租收益 (帳列其他收入)	<u>(\$ 1,098)</u>	<u>(\$ 1,098)</u>	<u>(\$ 2,196)</u>

除以上所列增添及認列折舊費用外，本公司之使用權資產於 109 年及 108 年 1 月 1 日至 6 月 30 日並未發生重大轉租及減損情形。

(二) 租賃負債

	109年6月30日	108年12月31日	108年6月30日
租賃負債帳面金額			
流動	<u>\$ 68,688</u>	<u>\$ 69,383</u>	<u>\$ 98,153</u>
非流動	<u>\$ 389,993</u>	<u>\$ 402,135</u>	<u>\$ 439,847</u>

租賃負債之折現率區間如下：

	109年6月30日	108年12月31日	108年6月30日
土地	2.76%	2.76%	2.76%
建築物	1.70%~2.76%	1.70%~2.76%	2.76%
運輸設備	2.94%~5.25%	2.94%~5.25%	5.25%
機器設備	1.66%	-	-

(三) 重要承租活動及條款

本公司承租若干土地、建築物、運輸設備及機器設備做為廠房辦公室及測試使用，租賃期間為 1~40 年。於租賃期間屆滿時，本公司對所租賃之土地、建築物、運輸設備及機器設備並無優惠承購權。

(四) 轉租

除已於附註十一及十五說明外，本公司尚有下列轉租交易。營業租賃轉租之未來將收取之租賃給付總額如下：

	109年6月30日	108年12月31日	108年6月30日
第 1 年	\$ 10,870	\$ 10,870	\$ 10,870
第 2 年	10,870	9,947	10,870
第 3 年	4,529	8,271	9,023
第 4 年	-	-	3,760
	<u>\$ 26,269</u>	<u>\$ 29,088</u>	<u>\$ 34,523</u>

(五) 其他租賃資訊

	109年4月1日 至6月30日	108年4月1日 至6月30日	109年1月1日 至6月30日	108年1月1日 至6月30日
短期租賃費用	<u>\$ 1,880</u>	<u>\$ 3,513</u>	<u>\$ 3,142</u>	<u>\$ 7,117</u>
低價值資產租賃費用	<u>\$ 178</u>	<u>\$ 198</u>	<u>\$ 363</u>	<u>\$ 436</u>
租賃之現金(流出) 總額			<u>(\$ 47,595)</u>	<u>(\$ 66,712)</u>

十七、商譽

	109年1月1日 至6月30日	108年1月1日 至6月30日
成本		
期初餘額	\$ 302	\$ 12,296
匯率影響數	-	125
期末餘額	<u>\$ 302</u>	<u>\$ 12,421</u>

十八、其他無形資產

	109年6月30日	108年12月31日	108年6月30日
電腦軟體	\$ 14,283	\$ 13,219	\$ 13,699
其他	<u>1,086</u>	<u>1,218</u>	<u>1,410</u>
	<u>\$ 15,369</u>	<u>\$ 14,437</u>	<u>\$ 15,109</u>

除認列攤銷費用外，本公司之其他無形資產於 109 年及 108 年 1 月 1 日至 6 月 30 日並未發生重大增添、處分及減損情形。攤銷費用係以直線基礎按下列耐用年數計提：

電腦軟體	3 至 10 年
其他	3 年

十九、預付款項及其他流動資產

	109年6月30日	108年12月31日	108年6月30日
留抵稅額	\$ 61,360	\$ 84,682	\$ 144,077
用品盤存	36,630	51,008	136,417
預付費用	21,753	25,663	40,299
其他	<u>1,143</u>	<u>1,696</u>	<u>1,715</u>
	<u>\$ 120,886</u>	<u>\$ 163,049</u>	<u>\$ 322,508</u>

二十、短期借款

	109年6月30日	108年12月31日	108年6月30日
<u>無擔保借款</u>			
<u>週轉金借款</u>	<u>\$ 212,610</u>	<u>\$ 402,341</u>	<u>\$ 703,485</u>

銀行週轉金借款之利率於 109 年 6 月 30 日暨 108 年 12 月 31 日及 6 月 30 日分別為 1.27%~2.49%、1.34%~5.00%及 1.20%~5.44%。

二一、應付短期票券

	109年6月30日	108年12月31日	108年6月30日
應付商業本票（附註三六）	\$ -	\$ -	\$ 80,000
應付商業本票折價	-	-	(108)
	<u>\$ -</u>	<u>\$ -</u>	<u>\$ 79,892</u>

本公司之應付商業本票之利率於 108 年 6 月 30 日為 1.34%。

二二、應付可轉換公司債

	109年6月30日	108年12月31日	108年6月30日
國內第四次無擔保可轉換公司債之負債成要素	\$ -	\$ -	\$ 400,000
應付可轉換公司債折價－第四次公司債	<u>-</u>	<u>-</u>	<u>(4,275)</u>
	<u>-</u>	<u>-</u>	<u>395,725</u>
國內第五次無擔保可轉換公司債之負債組成要素	1,451,700	1,480,000	1,480,000
應付可轉換公司債折價－第五次公司債	<u>(11,234)</u>	<u>(28,466)</u>	<u>(45,283)</u>
	<u>1,440,466</u>	<u>1,451,534</u>	<u>1,434,717</u>
列為一年內到期部分	<u>(1,440,466)</u>	<u>(1,451,534)</u>	<u>(395,725)</u>
	<u>\$ -</u>	<u>\$ -</u>	<u>\$ 1,434,717</u>

宜特公司於 105 年 12 月發行國內第四次無擔保可轉換公司債 400,000 仟元，依票面金額之 100%發行，票面利率為 0%，發行期間 3 年。公司債持有人得於 106 年 1 月 6 日起至 108 年 12 月 5 日止依規定請求轉換為宜特公司之普通股股票，轉換價格於發行時訂為每股 110 元，嗣後則依受託契約規定調整。債券餘額至 108 年 12 月 5 日到期依債券面額一次清償。當分別符合特定條件時，宜特公司得享有債券贖回權。

此可轉換公司債包括負債及權益組成部分，權益組成部分於權益項下以資本公積－認股權表達。負債組成部分原始認列之有效利率為 2.50%。宜特公司已於 108 年 12 月 13 日按約定價格全數清償。

宜特公司於 106 年 10 月發行國內第五次無擔保可轉換公司債 1,500,000 仟元，依票面金額之 100%發行，票面利率為 0%，發行期間 3 年。公司債持有人得於 106 年 10 月 30 日起至 109 年 10 月 30 日止依規定請求轉換為本公司之普通股股票，109 年 6 月 30 日之轉換價格為 123.1 元。債券餘額至 109 年 10 月 30 日到期依債券面額一次清償。當分別符合特定條件時，宜特公司得享有債券贖回權。

此可轉換公司債包括負債及權益組成部分，權益組成部分於權益項下以資本公積－認股權表達。負債組成部分原始認列之有效利率為 2.33%。

發行價款（減除交易成本 5,000 仟元）	\$ 1,495,000
權益組成部分（減除分攤至權益之交易成本 322 仟元）	(96,293)
發行日負債組成部分（減除分攤至負債之交易成本 4,678 仟元）	1,398,707
以有效利率 2.33% 計算之利息	71,952
贖回公司債	(19,125)
108 年 12 月 31 日負債組成部分	1,451,534
以有效利率 2.33% 計算之利息	16,868
贖回公司債	(28,300)
贖回公司債利益	364
109 年 6 月 30 日負債組成部分	<u>\$ 1,440,466</u>

二三、長期借款

	109年6月30日	108年12月31日	108年6月30日
<u>擔保借款</u>			
銀行借款(一)	\$ 569,213	\$ 621,074	\$ 649,430
<u>無擔保借款</u>			
信用借款(二)	<u>1,024,600</u>	<u>1,041,400</u>	<u>1,813,426</u>
	1,593,813	1,662,474	2,462,856
列為一年內到期部分	(159,252)	(464,918)	(968,411)
長期借款	<u>\$ 1,434,561</u>	<u>\$ 1,197,556</u>	<u>\$ 1,494,445</u>

- (一) 該銀行借款係以本公司建物抵押擔保（參閱附註三六），借款到期日於 109 年 6 月 30 日暨 108 年 12 月 31 日及 6 月 30 日皆為 121 年 3 月前陸續還清，年利率於 109 年 6 月 30 日暨 108 年 12 月 31 日及 6 月 30 日分別為 0.87%~3.05%、1.15%~3.05% 及 1.15%~5.23%。
- (二) 銀行信用借款到期日於 109 年 6 月 30 日暨 108 年 12 月 31 日及 6 月 30 日皆為 113 年 3 月前陸續還清，年利率於 109 年 6 月 30 日暨 108 年 12 月 31 日及 6 月 30 日分別為 0.87%~1.80%、1.15%~1.75% 及 1.15%~5.80%。

宜特公司長期借款依相關貸款合約規定：宜特公司之上半年度及年度合併財務報告均受有流動比、負債比、金融負債比暨利息保障倍數等限制及有形資產淨值不得低於 2,000,000 仟元限制；若違反借款授信條件，將調升新動撥利率 0.25%。

二四、其他流動負債

	109年6月30日	108年12月31日	108年6月30日
<u>其他應付款</u>			
應付薪資及獎金	\$ 141,811	\$ 164,819	\$ 142,721
應付員工酬勞及董事酬勞	17,894	9,419	-
未休假獎金	<u>14,584</u>	<u>13,269</u>	<u>16,945</u>
	174,289	187,507	159,666
<u>遞延收入</u>			
政府補助收入	-	-	12,833
<u>其他流動負債</u>			
其他(註)	<u>136,050</u>	<u>205,157</u>	<u>147,802</u>
	<u>\$ 310,339</u>	<u>\$ 392,664</u>	<u>\$ 320,301</u>

註：主要係應付營業稅、代收款及其他等。

二五、退職後福利計畫

109年及108年4月1日至6月30日與109年及108年1月1日至6月30日認列之確定福利計畫相關退休金利益係以108年及107年12月31日精算決定之退休金成本率計算，金額分別為(29)仟元、(40)仟元、(58)仟元及(79)仟元。

二六、權益

(一) 普通股股本

	109年6月30日	108年12月31日	108年6月30日
額定股數(仟股)	<u>200,000</u>	<u>200,000</u>	<u>200,000</u>
額定股本	<u>\$ 2,000,000</u>	<u>\$ 2,000,000</u>	<u>\$ 2,000,000</u>
已發行且已收足股款之 股數(仟股)	<u>93,575</u>	<u>93,575</u>	<u>63,575</u>
已發行股本	<u>\$ 935,751</u>	<u>\$ 935,751</u>	<u>\$ 635,751</u>

108年7月31日董事會決議現金增資發行新股30,000仟股，每股面額10元，並以每股新台幣36元溢價發行，增資後實收股本為935,751仟元。上述現金增資案業經金管會證券期貨局於108年7月23日核准申報生效，增資基準日為108年10月16日，並已於108年11月12日辦理變更登記完竣。

(二) 資本公積

	109年6月30日	108年12月31日	108年6月30日
得用以彌補虧損、發放現金或撥充股本(註1)			
股票發行溢價	\$ 2,442,493	\$ 2,442,493	\$ 1,665,784
庫藏股票交易	12,673	12,673	12,673
僅得用以彌補虧損			
認列對子公司所有權權益變動數(註2)	663	-	318
採用權益法認列關聯企業股權淨值之變動數	844	844	588
股票發行溢價	46,937	46,937	26,356
庫藏股票交易	427	-	-
不得作為任何用途			
認股權	122,580	123,007	123,007
	<u>\$ 2,626,617</u>	<u>\$ 2,625,954</u>	<u>\$ 1,828,726</u>

註1：此類資本公積得用以彌補虧損，亦得於公司無虧損時，用以發放現金或撥充股本，惟撥充股本時每年以實收股本之一定比率為限。

註2：此類資本公積係本公司未實際取得或處分子公司股權時，因子公司權益變動認列之權益交易影響數。

109年及108年1月1日至6月30日各類資本公積餘額之調節如下：

	股票發行溢價	庫藏股票交易	認股權	認列對子公司所有權權益變動數	採用權益法認列關聯企業股權淨值之變動數
108年1月1日餘額	\$ 1,692,140	\$ 12,673	\$ 123,007	\$ 318	\$ 2,774
採用權益法認列關聯企業及合資股權淨值之變動數	-	-	-	-	(2,186)
108年6月30日餘額	<u>\$ 1,692,140</u>	<u>\$ 12,673</u>	<u>\$ 123,007</u>	<u>\$ 318</u>	<u>\$ 588</u>
109年1月1日餘額	\$ 2,489,430	\$ 12,673	\$ 123,007	\$ -	\$ 844
採用權益法認列關聯企業及合資股權淨值之變動數	-	-	-	663	-
可轉換公司債贖回	-	427	(427)	-	-
109年6月30日餘額	<u>\$ 2,489,430</u>	<u>\$ 13,100</u>	<u>\$ 122,580</u>	<u>\$ 663</u>	<u>\$ 844</u>

(三) 保留盈餘及股利政策

宜特公司於 109 年 6 月 12 日股東會決議通過修正公司章程，訂明公司盈餘分派或虧損撥補得於每季或每半會計年度終了後為之，盈餘分派以現金發放者，由董事會決議辦理，並報告股東會。

依宜特公司修正後章程規定，分派盈餘時，應先彌補累計虧損（包含調整未分配盈餘金額），依法提撥百分之十為法定盈餘公積；但法定盈餘公積累積已達宜特公司實收資本總額時，不在此限。次依法令或主管機關規定提撥或迴轉特別盈餘公積。嗣餘盈餘，連同期初未分配盈餘（包含調整未分配盈餘金額），由董事會試營運需要的情形保留部分盈餘後，擬具盈餘分配議案，提請股東會決議分派股東股息紅利。本公司章程規定之員工及董事酬勞分派政策，參閱附註二八之(七)員工酬勞及董事酬勞。

宜特公司將考量公司所處環境及成長階段，因應未來資金需求及長期財務規劃，滿足股東對於現金流入之需求。就可分配盈餘扣除前項之規定後，提撥分派股東股利，當年度股東股利分配，現金股利佔股利總額 10% 至 100%，股票股利佔股利總額之 0% 至 90%。

法定盈餘公積應提撥至其餘額達公司實收股本總額時為止。法定盈餘公積得用以彌補虧損。公司無虧損時，法定盈餘公積超過實收股本總額 25% 之部分除得撥充股本外，尚得以現金分配。

宜特公司依金管證發字第 1010012865 號函、金管證發字第 1030006415 號函及「採用國際財務報導準則（IFRSs）後，提列特別盈餘公積之適用疑義問答」等規定提列及迴轉特別盈餘公積。

宜特公司於 108 年 6 月 13 日舉行股東常會，決議通過 107 年度虧損撥補。

宜特公司於 109 年 6 月 12 日舉行股東常會，決議通過 108 年度盈餘分配案如下：

	108 年度
法定盈餘公積	<u>\$ 5,937</u>
特別盈餘公積	<u>\$ 26,932</u>
現金股利	<u>\$187,150</u>
每股現金股利（元）	\$ 2

宜特公司於 109 年 8 月 6 日舉行董事會，決議 109 年第 2 季盈餘分配案如下：

	<u>109 年第 2 季</u>
法定盈餘公積	<u>\$ 14,451</u>
特別盈餘公積	<u>\$ 15,584</u>
現金股利	<u>\$140,363</u>
每股現金股利 (元)	\$ 1.5

(四) 特別盈餘公積

	<u>109年1月1日 至6月30日</u>	<u>108年1月1日 至6月30日</u>
期初餘額	\$ 63,946	\$ 63,946
提列特別盈餘公積		
其他權益項目減項提列數	<u>26,932</u>	<u>-</u>
期末餘額	<u>\$ 90,878</u>	<u>\$ 63,946</u>

首次採用 IFRSs 時，因國外營運機構（包括子公司）財務報表換算之兌換差額所提列之特別盈餘公積，係依宜特公司處分比例迴轉，待宜特公司喪失重大影響時，則全數迴轉。於分派盈餘時，尚應就報導期間結束日帳列其他股東權益減項淨額與首次採用 IFRSs 所提列之特別盈餘公積之差額補提列特別盈餘公積。嗣後其他股東權益減項餘額有迴轉時，得就迴轉部分分派盈餘。

(五) 其他權益項目

國外營運機構財務報表換算之兌換差額

	<u>109年1月1日 至6月30日</u>	<u>108年1月1日 至6月30日</u>
期初餘額	(\$ 90,878)	(\$ 70,886)
當期產生		
換算國外營運機構財務 報表所產生之兌換差 額	(13,640)	5,634
採用權益法之關聯企業 換算差額之份額	<u>(1,944)</u>	<u>105</u>
期末餘額	<u>(\$106,462)</u>	<u>(\$ 65,147)</u>

(六) 非控制權益

	109年1月1日 至6月30日	108年1月1日 至6月30日
期初餘額	\$ 66,478	\$ 24,432
本期淨損	(18,198)	(27,871)
本期其他綜合損益		
國外營運機構財務報表 換算之兌換差額	(143)	64
收購子公司非控制權益(附註 三二)	341	28,179
處分子公司之非控制權益	(877)	-
期末餘額	<u>\$ 47,601</u>	<u>\$ 24,804</u>

二七、收 入

	109年4月1日 至6月30日	108年4月1日 至6月30日	109年1月1日 至6月30日	108年1月1日 至6月30日
客戶合約收入				
檢測服務收入	<u>\$ 759,373</u>	<u>\$ 600,984</u>	<u>\$ 1,502,279</u>	<u>\$ 1,089,220</u>

(一) 客戶合約之說明

本公司所簽訂之客戶合約係提供檢測服務履約義務，客戶係於驗收完畢後依授信期間支付合約對價，由於移轉商品與勞務時點與客戶付款時間間隔未超過一年，合約對價之重大財務組成部分不予調整。

(二) 合約餘額

	109年6月30日	108年12月31日	108年6月30日	108年1月1日
應收帳款(附註九)	<u>\$ 1,009,308</u>	<u>\$ 890,596</u>	<u>\$ 942,616</u>	<u>\$ 1,004,136</u>
合約資產				
勞務服務	<u>\$ 3,729</u>	<u>\$ 5,523</u>	<u>\$ 4,772</u>	<u>\$ 5,092</u>
合約負債				
預收貨款	\$ 42,330	\$ 34,272	\$ 47,013	\$ 33,169
客戶忠誠計畫	38,268	26,560	25,107	34,024
	<u>\$ 80,598</u>	<u>\$ 60,832</u>	<u>\$ 72,120</u>	<u>\$ 67,193</u>

(三) 客戶合約收入之細分

	109年1月1日 至6月30日	108年1月1日 至6月30日
主要地區市場		
台灣	\$ 1,093,557	\$ 792,651
美國	234,885	156,013
中國大陸	76,461	47,890
其他	97,376	92,666
	<u>\$ 1,502,279</u>	<u>\$ 1,089,220</u>

二八、繼續營業單位淨利

(一) 利息收入

	109年4月1日 至6月30日	108年4月1日 至6月30日	109年1月1日 至6月30日	108年1月1日 至6月30日
銀行存款	\$ 1,657	\$ 351	\$ 3,179	\$ 528
租賃投資淨額	73	101	153	209
	<u>\$ 1,730</u>	<u>\$ 452</u>	<u>\$ 3,332</u>	<u>\$ 737</u>

(二) 其他收入

	109年4月1日 至6月30日	108年4月1日 至6月30日	109年1月1日 至6月30日	108年1月1日 至6月30日
營業租賃收入	\$ 7,285	\$ 7,967	\$ 14,568	\$ 14,327
政府補助收入	390	-	598	-
租賃修改利益	442	-	442	-
其他	15,958	2,273	18,504	4,984
	<u>\$ 24,075</u>	<u>\$ 10,240</u>	<u>\$ 34,112</u>	<u>\$ 19,311</u>

(三) 其他利益及損失

	109年4月1日 至6月30日	108年4月1日 至6月30日	109年1月1日 至6月30日	108年1月1日 至6月30日
處分不動產、廠房及設備淨益(損)	\$ 1,100	(\$ 1,969)	\$ 1,487	(\$ 1,969)
透過損益按公允價值衡量之金融工具(損失)利益	(1,875)	29,916	(1,712)	29,804
淨外幣兌換(損失)利益	(2,586)	4,741	8,157	6,227
其他	43	(45)	323	(97)
	<u>(\$ 3,318)</u>	<u>\$ 32,643</u>	<u>\$ 8,255</u>	<u>\$ 33,965</u>

(四) 財務成本

	109年4月1日 至6月30日	108年4月1日 至6月30日	109年1月1日 至6月30日	108年1月1日 至6月30日
可轉換公司債利息	\$ 8,390	\$ 10,798	\$ 16,868	\$ 21,533
銀行借款利息	6,712	9,721	14,506	19,174
租賃負債之利息	3,716	2,861	6,613	5,839
押金設算息	5	5	10	10
應付商業本票利息	-	272	-	548
減：列入符合資產成本 之金額	(797)	(1,411)	(1,615)	(3,204)
	<u>\$ 18,026</u>	<u>\$ 22,246</u>	<u>\$ 36,382</u>	<u>\$ 43,900</u>

利息資本化相關資訊如下：

	109年4月1日 至6月30日	108年4月1日 至6月30日	109年1月1日 至6月30日	108年1月1日 至6月30日
利息資本化金額	\$ 797	\$ 1,411	\$ 1,615	\$ 3,204
利息資本化利率	1.72%~1.80%	1.70%~1.77%	1.72%~1.84%	1.63%~1.77%

(五) 折舊及攤銷

	109年4月1日 至6月30日	108年4月1日 至6月30日	109年1月1日 至6月30日	108年1月1日 至6月30日
折舊費用依功能別彙總				
營業成本	\$ 167,578	\$ 163,980	\$ 335,085	\$ 325,431
營業費用	<u>33,741</u>	<u>38,783</u>	<u>67,742</u>	<u>77,136</u>
	<u>\$ 201,319</u>	<u>\$ 202,763</u>	<u>\$ 402,827</u>	<u>\$ 402,567</u>
攤銷費用依功能別彙總				
營業成本	\$ 1,188	\$ 814	\$ 2,323	\$ 1,779
管理費用	<u>807</u>	<u>1,338</u>	<u>1,709</u>	<u>2,640</u>
	<u>\$ 1,995</u>	<u>\$ 2,152</u>	<u>\$ 4,032</u>	<u>\$ 4,419</u>

(六) 員工福利費用

	109年4月1日 至6月30日	108年4月1日 至6月30日	109年1月1日 至6月30日	108年1月1日 至6月30日
短期員工福利	\$ 266,105	\$ 217,107	\$ 484,437	\$ 425,566
退職後福利				
確定提撥計畫	8,429	8,366	16,756	16,813
確定福利計畫(附 註二五)	(29)	(40)	(58)	(79)
員工福利費用合計	<u>\$ 274,505</u>	<u>\$ 225,433</u>	<u>\$ 501,135</u>	<u>\$ 442,300</u>
依功能別彙總				
營業成本	\$ 188,424	\$ 154,726	\$ 339,387	\$ 303,655
營業費用	<u>86,081</u>	<u>70,707</u>	<u>161,748</u>	<u>138,645</u>
	<u>\$ 274,505</u>	<u>\$ 225,433</u>	<u>\$ 501,135</u>	<u>\$ 442,300</u>

(七) 員工酬勞及董事酬勞

宜特公司係以當年度扣除分派員工及董事酬勞前之稅前利益分別以不低於3%及不高於3%提撥員工酬勞及董事酬勞。108年4月1日至6月30日與1月1日至6月30日為稅前損失，故並未估列員工酬勞及董事酬勞。109年4月1日至6月30日與1月1日至6月30日估列之員工酬勞及董事酬勞如下：

估列比例

	<u>109年1月1日 至6月30日</u>
員工酬勞	4%
董事酬勞	1%

金 額

	<u>109年4月1日 至6月30日</u>	<u>109年1月1日 至6月30日</u>
員工酬勞	<u>\$ 4,000</u>	<u>\$ 7,000</u>
董事酬勞	<u>\$ 800</u>	<u>\$ 1,475</u>

年度合併財務報告通過發布日後若金額仍有變動，則依會計估計變動處理，於次一年度調整入帳。

107年度為稅前損失，故未估列員工酬勞及董事酬勞。108年度員工酬勞及董事酬勞於109年3月25日經董事會決議如下：

金 額

	<u>108年度</u>			
	<u>現</u>	<u>金</u>	<u>股</u>	<u>票</u>
員工酬勞	\$ 8,000		\$	-
董事酬勞	1,419			-

有關宜特公司董事會決議之員工酬勞及董事酬勞資訊，請至台灣證券交易所「公開資訊觀測站」查詢。

二九、所得稅

(一) 認列於損益之所得稅

所得稅費用（利益）之主要組成項目如下：

	109年4月1日 至6月30日	108年4月1日 至6月30日	109年1月1日 至6月30日	108年1月1日 至6月30日
當期所得稅				
本期產生者	(\$ 449)	(\$ 2,585)	\$ 20,636	(\$ 2,458)
遞延所得稅				
本期產生者	534	(278)	36	(111)
認列於損益之所得稅 費用（利益）	<u>\$ 85</u>	<u>(\$ 2,863)</u>	<u>\$ 20,672</u>	<u>(\$ 2,569)</u>

(二) 所得稅核定情形

宜特公司之營利事業所得稅申報，截至 107 年度止之申報案件業經稅捐稽徵機關核定。

三十、每股盈餘（虧損）

單位：每股元

	109年4月1日 至6月30日	108年4月1日 至6月30日	109年1月1日 至6月30日	108年1月1日 至6月30日
基本每股盈餘（虧損）				
來自繼續營業單位	\$ 0.80	\$ 0.07	\$ 1.55	(\$ 1.37)
來自停業單位	-	(0.06)	-	(0.39)
基本每股盈餘（虧損） 合計	<u>\$ 0.80</u>	<u>\$ 0.01</u>	<u>\$ 1.55</u>	<u>(\$ 1.76)</u>
稀釋每股盈餘（虧損）				
來自繼續營業單位	\$ 0.77	\$ 0.07	\$ 1.50	(\$ 1.37)
來自停業單位	-	(0.06)	-	(0.39)
稀釋每股盈餘（虧損） 合計	<u>\$ 0.77</u>	<u>\$ 0.01</u>	<u>\$ 1.50</u>	<u>(\$ 1.76)</u>

用以計算每股盈餘（虧損）之淨利（損）及普通股加權平均股數如下：

本期淨利（損）

	109年4月1日 至6月30日	108年4月1日 至6月30日	109年1月1日 至6月30日	108年1月1日 至6月30日
用以計算基本每股盈餘（虧損）之淨利（損）	\$ 75,011	\$ 4,192	\$ 144,899	(\$ 87,055)
減：用以計算停業單位基本每股盈餘之停業單位淨損	-	(3,722)	-	(25,117)
具稀釋作用潛在普通股之影響：				
可轉換公司債	6,713	-	13,495	-
用以計算稀釋每股盈餘（虧損）之淨利（損）	<u>\$ 81,724</u>	<u>\$ 470</u>	<u>\$ 158,394</u>	<u>(\$ 112,172)</u>

股 數	單位：仟股			
	109年4月1日 至6月30日	108年4月1日 至6月30日	109年1月1日 至6月30日	108年1月1日 至6月30日
用以計算基本每股盈餘之 普通股加權平均股數	93,575	63,575	93,575	63,575
具稀釋作用潛在普通股之 影響：				
可轉換公司債	11,793	-	11,793	-
員工酬勞	130	-	246	-
用以計算稀釋每股盈餘之 普通股加權平均股數	<u>105,498</u>	<u>63,575</u>	<u>105,614</u>	<u>63,575</u>

若本公司得選擇以股票或現金發放員工酬勞，則計算稀釋每股盈餘時，假設員工酬勞將採發放股票方式，並於該潛在普通股具有稀釋作用時計入加權平均流通在外股數，以計算稀釋每股盈餘。於次年度決議員工酬勞發放股數前計算稀釋每股盈餘時，亦繼續考量該等潛在普通股之稀釋作用。

宜特公司 108 年 4 月 1 日至 6 月 30 日與 108 年 1 月 1 日至 6 月 30 日流通在外可轉換公司債若進行轉換，因具反稀釋作用，故未納入稀釋每股盈餘之計算。

三一、處分子公司

考量宜特對易方公司之業務及財務不具影響力，且僅占一席董事席次，對其不具控制力，轉列為採權益法之投資。

(一) 對喪失控制之資產及負債之分析

	易 方 公 司
流動資產	
現金及約當現金	\$ 1,238
應收帳款	178
預付款項及其他流動資產	139
非流動資產	
不動產、廠房及設備	30
流動負債	
其他流動負債—其他	(318)
處分之淨資產	<u>\$ 1,267</u>

(二) 處分子公司之利益

	易 方 公 司
處分之淨資產	(\$ 1,267)
剩餘投資之公允價值	<u>1,267</u>
處分利益	<u>\$ -</u>

(三) 處分子公司之淨現金流入

	易 方 公 司
以現金及約當現金收取之對價	\$ -
減：處分之現金及約當現金餘額	(<u>1,238</u>)
	<u>(\$ 1,238)</u>

三二、與非控制權益之權益交易

本公司於 109 年 3 月及 4 月未按持股比例參與環穎公司現金增資，致持股比例由 51% 下降至 36%。

本公司於 109 年 5 月以美金 11 仟元取得 Supreme Fortune Corp. 部分股權，致持股比例由 93% 上升至 100%。

由於上述交易並未改變本公司對環穎公司及 Supreme Fortune Corp. 之控制，本公司視為權益交易處理。

	環 穎 公 司	Supreme Fortune Corp.
收取（給付）之現金對價	\$ 4,000	(\$ 3,384)
子公司淨資產帳面金額按相對 權益變動計算應轉入非控制 權益之金額	(<u>3,337</u>)	<u>2,996</u>
權益交易差額	<u>\$ 663</u>	<u>(\$ 388)</u>
<u>權益交易差額調整科目</u>		
未分配盈餘	\$ -	(\$ 388)
資本公積	<u>663</u>	<u>-</u>
	<u>\$ 663</u>	<u>(\$ 388)</u>

本公司於 108 年 3 月未按持股比例參與創量公司現金增資，致持股比例由 44% 上升至 45%。

本公司於 108 年 5 月未按持股比例參與易方公司現金增資，致持股比例由 37% 下降至 31%。

由於上述交易並未改變本公司對創量公司及易方公司之控制，本公司視為權益交易處理。

	創 量 公 司	易 方 公 司
給付之現金對價	\$ 18,898	\$ 2,003
子公司淨資產帳面金額按相對 權益變動計算應轉入非控制 權益之金額	(26,764)	(1,415)
權益交易差額	(\$ 7,866)	\$ 588
<u>權益交易差額調整科目</u>		
未分配盈餘	(\$ 5,046)	(\$ 46)
資本公積	(2,820)	634
	(\$ 7,866)	\$ 588

三三、資本風險管理

本公司進行資本管理以確保集團內各企業能夠於繼續經營之前提下，藉由將債務及權益餘額最適化，以使股東報酬極大化。本公司之整體策略並無變化。

本公司資本結構係由本公司之淨債務（即借款減除現金及約當現金）及權益（即股本、資本公積、保留盈餘、其他權益項目及非控制權益）組成。

本公司不須遵守其他外部資本規定。

本公司主要管理階層定期檢視集團資本結構，其檢視內容包括考量各類資本之成本及相關風險。本公司依據主要管理階層之建議，將藉由支付股利、發行新股、買回股份及發行新債或償付舊債等方式平衡其整體資本結構。

三四、金融工具

(一) 公允價值之資訊－非按公允價值衡量之金融工具

	109年6月30日		108年12月31日		108年6月30日	
	帳面金額	公允價值 (第2等級)	帳面金額	公允價值 (第2等級)	帳面金額	公允價值 (第2等級)
<u>金融資產</u>						
按攤銷後成本衡量之金融負債：						
－政府公債	\$ -	\$ -	\$ -	\$ -	\$ 80,000	\$ 73,274
<u>金融負債</u>						
按攤銷後成本衡量之金融負債：						
－可轉換公司債	\$ 1,440,466	\$ 1,442,395	\$ 1,451,534	\$ 1,453,182	\$ 1,830,442	\$ 1,833,005

上述第 2 等級金融資產之公允價值衡量，係依財團法人中華民國證券櫃檯買賣中心之報價。

上述第 2 等級金融負債之公允價值衡量，係依收益法之現金流量折現分析決定。

(二) 公允價值資訊—以重複性基礎按公允價值衡量之金融工具

1. 公允價值層級

109 年 6 月 30 日

	第 1 等級	第 2 等級	第 3 等級	合 計
<u>透過損益按公允價值衡</u> <u>量之金融資產</u>				
衍生工具	\$ -	\$ 48	\$ -	\$ 48
權益工具投資—未上市 (櫃)				
— 國內股票	-	-	12,561	12,561
— 基金受益憑證	-	-	22,778	22,778
	<u>\$ -</u>	<u>\$ 48</u>	<u>\$ 35,339</u>	<u>\$ 35,387</u>

108 年 12 月 31 日

	第 1 等級	第 2 等級	第 3 等級	合 計
<u>透過損益按公允價值衡</u> <u>量之金融資產</u>				
權益工具投資—未上市 (櫃)				
— 國內股票	\$ -	\$ -	\$ 12,690	\$ 12,690
— 基金受益憑證	-	-	24,440	24,440
	<u>\$ -</u>	<u>\$ -</u>	<u>\$ 37,130</u>	<u>\$ 37,130</u>

透過損益按公允價值衡
量之金融負債

衍生工具	\$ -	\$ 31	\$ -	\$ 31
------	------	-------	------	-------

108 年 6 月 30 日

	第 1 等級	第 2 等級	第 3 等級	合 計
<u>透過損益按公允價值衡</u> <u>量之金融資產</u>				
衍生工具	\$ -	\$ 36	\$ -	\$ 36
權益工具投資—未上市 (櫃)				
— 國內股票	-	-	17,513	17,513
— 基金受益憑證	-	-	26,852	26,852
	<u>\$ -</u>	<u>\$ 36</u>	<u>\$ 44,365</u>	<u>\$ 44,401</u>

109年及108年1月1日至6月30日無第1等級與第2等級公允價值衡量間移轉之情形。

2. 金融工具以第3等級公允價值衡量之調節

109年1月1日至6月30日

金 融 資 產	透過損益按公允價值衡量		
	權 益 工 具	基金受益憑證	合 計
期初餘額	\$ 12,690	\$ 24,440	\$ 37,130
認列於損益	(129)	(1,662)	(1,791)
期末餘額	<u>\$ 12,561</u>	<u>\$ 22,778</u>	<u>\$ 35,339</u>
與期末所持有資產 有關並認列於損 益之當期未實現 利益或損失之變 動數	<u>(\$ 129)</u>	<u>(\$ 1,662)</u>	<u>(\$ 1,791)</u>

108年1月1日至6月30日

金 融 資 產	透過損益按公允價值衡量		
	權 益 工 具	基金受益憑證	合 計
期初餘額	\$ 91,629	\$ 26,245	\$ 117,874
處 分	(103,489)	-	(103,489)
認列於損益	<u>29,373</u>	<u>607</u>	<u>29,980</u>
期末餘額	<u>\$ 17,513</u>	<u>\$ 26,852</u>	<u>\$ 44,365</u>
與期末所持有資產 有關並認列於損 益之當期未實現 利益或損失之變 動數	<u>(\$ 3,172)</u>	<u>\$ 607</u>	<u>(\$ 2,565)</u>

3. 第3等級公允價值衡量之評價技術及輸入值

(1) 國內未上市(櫃)權益投資係採市場法，市場法係以可類比標的之價格為依據，考量評估標的與可類比標的間之差異，以適當乘數估計評估標的之價值。資產重大不可觀察輸入值如下，當流動性折價減少時，該等投資公允價值將會增加。

	109年6月30日	108年12月31日	108年6月30日
流動性折價	30%	30%	30%

若為反映合理可能之替代假設而變動下列輸入值，在所有其他輸入值維持不變之情況下，將使權益投資公允價值增加（減少）之金額如下：

	109年6月30日	108年12月31日	108年6月30日
流動性折減			
增加 1%	(\$ 172)	(\$ 172)	(\$ 231)
減少 1%	\$ 172	\$ 172	\$ 231

(2) 國內未上市（櫃）權益投資及基金受益憑證係採資產法，評估標的涵蓋之個別資產及個別負債之總價值，以反映企業或業務之整體價值。重大不可觀察輸入值如下，當流動性折價減少時，該等投資公允價值將會增加。

	109年6月30日	108年12月31日	108年6月30日
流動性折價	20%	20%	20%

若為反映合理可能之替代假設而變動下列輸入值，在所有其他輸入值維持不變之情況下，將使權益投資公允價值增加（減少）之金額如下：

	109年6月30日	108年12月31日	108年6月30日
流動性折價			
增加 1%	(\$ 292)	(\$ 314)	(\$ 353)
減少 1%	\$ 292	\$ 314	\$ 353

(三) 金融工具之種類

	109年6月30日	108年12月31日	108年6月30日
<u>金融資產</u>			
透過損益按公允價值衡量			
強制透過損益按公允價值衡量	\$ 35,387	\$ 37,130	\$ 44,401
按攤銷後成本衡量之金融資產			
現金及約當現金	1,878,140	808,314	708,591
應收票據及帳款—淨額	1,011,630	892,585	949,641
應收帳款—關係人	21,319	20,419	27,680

(接次頁)

(承前頁)

	109年6月30日	108年12月31日	108年6月30日
其他應收款	\$ 247,585	\$ 1,194,774	\$ 35,577
其他應收款－關係人	18,970	18,571	17,757
存出保證金	17,685	24,796	36,598
債務工具投資	-	-	80,000
長期應收款	-	109,335	-
<u>金融負債</u>			
透過損益按公允價值衡量			
強制透過損益按公允價值衡量	-	31	-
按攤銷後成本衡量			
短期借款	212,610	402,341	703,485
應付短期票券	-	-	79,892
應付票據及帳款	187,761	202,346	227,088
應付帳款－關係人	2,472	3,698	2,649
應付設備款	88,668	77,842	127,096
應付可轉換公司債 (含一年內到期)	1,440,466	1,451,534	1,830,442
長期借款(含一年內 到期)	1,593,813	1,662,474	2,462,856

(四) 財務風險管理目的與政策

本公司之財務管理部門係為各業務單位提供服務，統籌協調進入國內與國際金融市場操作，藉由依照風險程度與廣度分析暴險之內部風險報告監督及管理本公司營運有關之財務風險。該等風險包括市場風險（包含匯率風險及利率風險）、信用風險及流動性風險。

本公司透過衍生金融工具規避暴險，以減輕該等風險之影響。衍生金融工具之運用受本公司董事會通過之政策所規範，其為匯率風險、利率風險、信用風險、衍生金融工具與非衍生金融工具之運用以及剩餘流動資金之投資書面原則。內部稽核人員持續地針對政策之遵循與暴險額度進行複核。本公司並未以投機目的而進行金融工具（包括衍生金融工具）之交易。

財務管理部門定期對宜特公司之董事會提出報告。

1. 市場風險

本公司之營運活動使本公司承擔之主要財務風險為外幣匯率變動風險（參閱下述(1)）以及利率變動風險（參閱下述(2)）。

(1) 匯率風險

本公司從事外幣計價之交易，因而使本公司產生匯率變動暴險。本公司匯率暴險之管理係於政策許可之範圍內，利用遠期外匯合約管理風險。

本公司於資產負債表日非功能性貨幣計價之貨幣性資產與貨幣性負債帳面金額（包含合併財務報表中已沖銷之非功能性貨幣計價之貨幣性項目）以及具匯率風險暴險之衍生工具帳面金額，參閱附註三八。

敏感度分析

本公司主要受到美金、人民幣、日幣及歐元匯率波動之影響。

下表詳細說明當各個體功能性貨幣對各攸關外幣之匯率增加及減少 5% 時，本公司之敏感度分析。5% 係為本公司內部向主要管理階層報告匯率風險時所使用之敏感度比率，亦代表管理階層對外幣匯率之合理可能變動範圍之評估。敏感度分析僅包括流通在外之外幣貨幣性項目，並將其期末之換算以匯率變動 5% 予以調整。下表係表示當各個體功能性貨幣相對於各相關貨幣貶值 / 升值 5% 時，將使稅前淨利增減之金額。

	美 金 之 影 響		人 民 幣 之 影 響	
	109年1月1日 至6月30日	108年1月1日 至6月30日	109年1月1日 至6月30日	108年1月1日 至6月30日
損 益	<u>\$ 20,997</u>	<u>\$ 3,713</u>	<u>\$ 5</u>	<u>\$ 13</u>

	日 幣 之 影 響		歐 元 之 影 響	
	109年1月1日 至6月30日	108年1月1日 至6月30日	109年1月1日 至6月30日	108年1月1日 至6月30日
損 益	<u>\$ 37</u>	<u>\$ 132</u>	<u>(\$ 925)</u>	<u>\$ 92</u>

管理階層認為敏感度分析無法代表匯率固有風險。

(2) 利率風險

因本公司內之個體同時以固定及浮動利率借入資金，因而產生利率暴險。本公司藉由維持一適當之固定及浮動利率組合來管理利率風險。

本公司於資產負債表日受利率暴險之金融資產及金融負債帳面金額如下：

	109年6月30日	108年12月31日	108年6月30日
具公允價值利率風險			
—金融資產	\$ 969,484	\$ 6,446	\$ 54,267
—金融負債	1,999,320	2,078,332	2,867,612
具現金流量利率風險			
—金融資產	905,443	795,629	644,156
—金融負債	1,706,250	1,909,535	2,747,063

敏感度分析

下列敏感度分析係依非衍生工具於資產負債表日之利率暴險而決定。對於浮動利率負債，其分析方式係假設資產負債表日流通在外之負債金額於報導期間皆流通在外。集團內部向主要管理階層報告利率時所使用之變動率為利率增加或減少 1%，此亦代表管理階層對利率之合理可能變動範圍之評估。

若利率增加／減少 1%，在所有其他變數維持不變之情況下，本公司 109 年及 108 年 1 月 1 日至 6 月 30 日之稅前淨利將分別減少／增加 4,004 仟元及 10,515 仟元。

2. 信用風險

信用風險係指交易對方拖欠合約義務而造成集團財務損失之風險。截至資產負債表日，本公司可能因交易對方未履行義務之最大信用風險暴險主要係來自於合併資產負債表所認列之金融資產帳面金額。

為減輕信用風險，本公司管理階層指派專責團隊負責授信額度之決定、授信核准及其他監控程序以確保逾期應收款項之回收已採取適當行動。此外，本公司於資產負債表日會逐一複

核應收款項之可回收金額以確保無法回收之應收款項已提列適當減損損失。據此，本公司管理階層認為本公司之信用風險已顯著減少。

本公司之客戶群廣大且相互無關聯，故信用風險之集中度不高。

3. 流動性風險

本公司係透過管理及維持足夠部位之現金及約當現金以支應集團營運並減輕現金流量波動之影響。本公司管理階層監督銀行融資額度使用狀況並確保借款合同條款之遵循。

銀行借款對本公司而言係為一項重要流動性來源。截至 109 年 6 月 30 日暨 108 年 12 月 31 日及 6 月 30 日止，本公司未動用之融資額度，參閱下列(2)融資額度之說明。

(1) 非衍生性金融負債之流動性及利率風險表

非衍生金融負債剩餘合約到期分析係依本公司最早可能被要求還款之日期，按金融負債未折現現金流量編製。其他非衍生金融負債到期分析係依照約定之還款日編製。

109 年 6 月 30 日

	要求即付或 短於 1 個月	1 至 3 個月	3 個 月 至 1 年	1 至 5 年	5 年 以 上
非衍生金融負債					
無附息負債	\$ 136,549	\$ 84,657	\$ 39,055	\$ -	\$ -
租賃負債	6,987	14,593	61,182	237,479	258,116
浮動利率工具	11,750	30,000	242,000	1,247,500	175,000
固定利率工具	<u>3,583</u>	<u>36,033</u>	<u>1,488,962</u>	<u>12,061</u>	<u>-</u>
	<u>\$ 158,869</u>	<u>\$ 165,283</u>	<u>\$1,831,199</u>	<u>\$1,497,040</u>	<u>\$ 433,116</u>

租賃負債到期分析之進一步資訊如下：

	短於 1 年	1 ~ 5 年	5 ~ 10 年	10 ~ 15 年	15 ~ 20 年	20 年 以 上
租賃負債	<u>\$ 82,762</u>	<u>\$237,479</u>	<u>\$ 74,483</u>	<u>\$ 37,876</u>	<u>\$ 37,876</u>	<u>\$107,881</u>

108 年 12 月 31 日

	要求即付或 短於 1 個月	1 至 3 個月	3 個 月 至 1 年	1 至 5 年	5 年 以 上
非衍生金融負債					
無附息負債	\$ 96,751	\$ 121,799	\$ 79,620	\$ -	\$ -
租賃負債	4,849	17,035	59,064	236,236	421,835
浮動利率工具	165,067	186,137	383,331	986,000	189,000
固定利率工具	<u>29,886</u>	<u>49,817</u>	<u>1,504,555</u>	<u>22,556</u>	<u>-</u>
	<u>\$ 296,553</u>	<u>\$ 374,788</u>	<u>\$2,026,570</u>	<u>\$1,244,792</u>	<u>\$ 610,835</u>

租賃負債到期分析之進一步資訊如下：

	短於1年	1~5年	5~10年	10~15年	15~20年	20年以上
租賃負債	\$ 80,948	\$236,236	\$ 73,617	\$ 37,876	\$ 37,876	\$111,669

108年6月30日

	要求即付或 短於1個月	1至3個月	3個月 至1年	1至5年	5年以上
非衍生金融負債					
無附息負債	\$ 230,909	\$ 130,793	\$ 13,334	\$ -	\$ -
租賃負債	9,713	23,689	87,736	259,021	306,730
浮動利率工具	127,335	259,652	891,418	1,265,658	203,000
固定利率工具	105,929	101,388	661,791	1,460,504	-
	\$ 473,886	\$ 515,522	\$1,654,279	\$2,985,183	\$ 509,730

租賃負債到期分析之進一步資訊如下：

	短於1年	1~5年	5~10年	10~15年	15~20年	20年以上
租賃負債	\$121,138	\$259,021	\$115,351	\$ 39,277	\$ 39,277	\$112,825

(2) 融資額度

	109年6月30日	108年12月31日	108年6月30日
無擔保銀行借款額 度，定期重新檢視			
—已動用金額	\$ 1,237,210	\$ 1,343,741	\$ 2,633,779
—未動用金額	713,186	824,299	968,735
	\$ 1,950,396	\$ 2,168,040	\$ 3,602,514
有擔保銀行借款額度			
—已動用金額	\$ 569,213	\$ 721,074	\$ 612,454
—未動用金額	-	25,525	-
	\$ 569,213	\$ 746,599	\$ 612,454

三五、關係人交易

宜特公司及子公司間之交易、帳戶餘額、收益及費損於合併時全數予以銷除，故未揭露於本附註。本公司與其他關係人間之交易如下。

(一) 關係人名稱及其關係

關係人名稱	與合併公司之關係
德凱宜特公司	關聯企業
德凱宜特(昆山)檢測有限公司(德凱宜特昆山公司)	關聯企業
東研信超公司	關聯企業
致嘉科技股份有限公司(致嘉公司)	實質關係人

(二) 勞務收入

帳列項目	關係人類別	109年4月1日 至6月30日	108年4月1日 至6月30日	109年1月1日 至6月30日	108年1月1日 至6月30日
勞務收入	關聯企業	<u>\$ 17,782</u>	<u>\$ 19,924</u>	<u>\$ 31,937</u>	<u>\$ 36,383</u>

本公司與關係人勞務收入價格係依一般交易常規訂定，並無其他相當之勞務收入價格可供比較。本公司之收款期間皆為月結、季結或專案結 30 天至 90 天。

(三) 應收關係人帳款

帳列項目	關係人類別／名稱	109年6月30日	108年12月31日	108年6月30日
應收帳款－關係人	關聯企業			
	德凱宜特公司	\$ 12,438	\$ 17,535	\$ 19,652
	東研信超公司	8,132	2,007	1,094
	德凱宜特昆山公司	<u>749</u>	<u>877</u>	<u>6,934</u>
		<u>\$ 21,319</u>	<u>\$ 20,419</u>	<u>\$ 27,680</u>
其他應收款－關係人	關聯企業			
	德凱宜特公司	\$ 15,920	\$ 18,571	\$ 17,731
	東研信超公司	3,050	-	-
	實質關係人	<u>-</u>	<u>-</u>	<u>26</u>
		<u>\$ 18,970</u>	<u>\$ 18,571</u>	<u>\$ 17,757</u>

流通在外之應收帳款－關係人未收取保證。109 年及 108 年 1 月 1 日至 6 月 30 日應收關係人帳款並未提列備抵損失。

其他應收款－關係人係對關係人之技術服務收入、租金收入及股利收入。

(四) 應付關係人帳款

帳列項目	關係人類別／名稱	109年6月30日	108年12月31日	108年6月30日
應付帳款－關係人	關聯企業			
	德凱宜特公司	\$ 2,102	\$ 3,157	\$ 971
	東研信超公司	226	337	401
	德凱宜特昆山公司	<u>144</u>	<u>204</u>	<u>1,277</u>
		<u>\$ 2,472</u>	<u>\$ 3,698</u>	<u>\$ 2,649</u>
其他流動負債	關聯企業	<u>\$ 1,136</u>	<u>\$ 1,664</u>	<u>\$ 2,273</u>

(五) 轉租協議

營業租賃出租及轉租

本公司以營業租賃出租土地、房屋及建築與其他設備，並轉租房屋及建築之使用權予關聯企業德凱宜特公司，租賃期間為 5~10 年。租金係參考類似資產之租金水準，並依租約按季收取固定租賃給付。截至 109 年 6 月 30 日暨 108 年 12 月 31 日及 6 月 30 日止，未來將收取之租賃給付總額分別為 81,333 仟元、88,944 仟元及 114,178 仟元。109 年及 108 年 4 月 1 日至 6 月 30 日與 109 年及 108 年 1 月 1 日至 6 月 30 日認列之租賃收入分別為 6,331 仟元、7,187 仟元、12,663 仟元及 12,862 仟元。

融資租賃轉租

本公司於 109 年及 108 年 1 月 1 日至 6 月 30 日以融資租賃轉租原帳列使用權資產之房屋及建築予關聯企業德凱宜特公司，租賃開始日租賃投資淨額為 16,326 仟元，租賃期間為 1~5 年。截至 109 年 6 月 30 日暨 108 年 12 月 31 日及 6 月 30 日止，應收融資租賃款餘額為 10,281 仟元、12,324 仟元及 14,339 仟元。

(六) 存入保證金

帳列項目	關係人類別／名稱	109年6月30日	108年12月31日	108年6月30日
存入保證金	關聯企業			
	德凱宜特公司	\$ 2,005	\$ 2,005	\$ 2,005

(七) 製造費用及營業費用

帳列項目	關係人類別	109年4月1日 至6月30日	108年4月1日 至6月30日	109年1月1日 至6月30日	108年1月1日 至6月30日
製造費用	關聯企業	\$ 3,175	\$ 4,298	\$ 8,613	\$ 6,890
營業費用	關聯企業	\$ 444	\$ -	\$ 496	\$ -

本公司與關係人之製造費用及營業費用金額與付款條件係依雙方協議定之。

(八) 營業外收入及支出

帳列項目	關係人類別／ 名稱	109年4月1日 至6月30日	108年4月1日 至6月30日	109年1月1日 至6月30日	108年1月1日 至6月30日
租賃收入	關聯企業 德凱宜特 公司	\$ 6,331	\$ 7,187	\$ 12,663	\$ 12,862
其他收入	關聯企業 德凱宜特 公司	\$ 1,832	\$ 1,832	\$ 3,664	\$ 4,166
	實質關係人	-	24	-	24
		<u>\$ 1,832</u>	<u>\$ 1,856</u>	<u>\$ 3,664</u>	<u>\$ 4,190</u>
利息費用	關聯企業	\$ 5	\$ 5	\$ 10	\$ 10

本公司與關係人間之租賃契約，其有關租金之決定及收取方式係依租賃契約辦理。

本公司與關係人之其他收入金額及付款條件係依雙方協議定之。

本公司與關係人間之押金設算息，其費用之決定及付款方式係依契約辦理。

(九) 對主要管理階層之獎酬

	109年4月1日 至6月30日	108年4月1日 至6月30日	109年1月1日 至6月30日	108年1月1日 至6月30日
短期福利	\$ 4,230	\$ 4,595	\$ 8,312	\$ 7,938
退職後福利	73	100	146	173
	<u>\$ 4,303</u>	<u>\$ 4,695</u>	<u>\$ 8,458</u>	<u>\$ 8,111</u>

董事及其他主要管理階層之薪酬係由薪酬委員會依照個人績效及市場趨勢決定。

三六、質抵押之資產

本公司下列資產已提供作為開立信用狀、銀行借款、短期票券及融資額度之擔保品：

	109年6月30日	108年12月31日	108年6月30日
不動產、廠房及設備	\$ 836,266	\$ 846,980	\$ 979,663
活期存款（帳列其他金融資產）	8,006	9,504	-
政府公債	-	-	80,000
	<u>\$ 844,272</u>	<u>\$ 856,484</u>	<u>\$ 1,059,663</u>

三七、重大或有負債及未認列之合約承諾

(一) 或有事項

108年9月昇陽國際半導體股份有限公司(昇陽公司)向法院提起本公司專利侵權訴訟，請求法院裁判本公司賠償昇陽公司所受損失，且不得繼續使用此專利製程。智慧財產法院於109年6月23日判決駁回昇陽公司專利侵權訴訟，認為昇陽半專利證號I588880號專利權，屬於通常知識之輕易組合，故不具備進步性，因此判決專利無效，且訴訟費用由原告昇陽公司負擔，惟昇陽公司仍可繼續上訴。本公司認為此一事項對本公司財務並無重大影響，相關營運活動均正常進行。

三八、具重大影響之外幣資產及負債資訊

以下資訊係按本公司各個體功能性貨幣以外之外幣彙總表達，所揭露之匯率係指該等外幣換算至功能性貨幣之匯率。具重大影響之外幣資產及負債如下：

外幣資產	109年6月30日			108年12月31日			108年6月30日		
	外幣匯率	帳面金額	半帳面金額	外幣匯率	帳面金額	半帳面金額	外幣匯率	帳面金額	半帳面金額
單位：各外幣仟元									
貨幣性項目									
美元	\$ 13,295	29,6300 (美元：新台幣)	\$ 393,931	\$ 6,812	29,9800 (美元：新台幣)	\$ 204,224	\$ 5,649	31,0600 (美元：新台幣)	\$ 175,458
美元	3,585	7,0795 (美元：人民幣)	106,224	47,855	6,9762 (美元：人民幣)	1,434,693	341	6,8747 (美元：人民幣)	10,591
日幣	72,465	0.2751 (日幣：新台幣)	19,935	80,621	0.2760 (日幣：新台幣)	22,251	112,204	0.2886 (日幣：新台幣)	32,382
人民幣	26	4.1853 (人民幣：新台幣)	109	66,140	4.2975 (人民幣：新台幣)	284,235	57	4.5180 (人民幣：新台幣)	258
歐元	2	33.2700 (歐元：新台幣)	67	-	-	-	158	35.3800 (歐元：新台幣)	5,590
			<u>\$ 520,266</u>			<u>\$ 1,945,403</u>			<u>\$ 224,279</u>
非貨幣性項目									
歐元	1	33.2700 (歐元：新台幣)	<u>\$ 48</u>	-	-	<u>\$ -</u>	1	35.3800 (歐元：新台幣)	<u>\$ 36</u>
外幣負債									
貨幣性項目									
美元	2,311	29,6300 (美元：新台幣)	\$ 68,475	3,213	29,9800 (美元：新台幣)	\$ 96,326	2,749	31,0600 (美元：新台幣)	\$ 85,384
美元	396	7,0795 (美元：人民幣)	11,733	2,916	6,9762 (美元：人民幣)	87,422	850	6,8747 (美元：人民幣)	26,401
人民幣	-	-	-	9	4.2975 (人民幣：新台幣)	39	-	-	-
日幣	69,742	0.2751 (日幣：新台幣)	19,186	73,782	0.2760 (日幣：新台幣)	20,364	103,042	0.2886 (日幣：新台幣)	29,738
歐元	558	33.2700 (歐元：新台幣)	<u>18,565</u>	9	33.5900 (歐元：新台幣)	<u>302</u>	106	35.3800 (歐元：新台幣)	<u>3,750</u>
			<u>\$ 117,959</u>			<u>\$ 204,453</u>			<u>\$ 145,273</u>
非貨幣性項目									
日幣	-	-	<u>\$ -</u>	114	0.2760 (日幣：新台幣)	<u>\$ 31</u>	-	-	<u>\$ -</u>

具重大影響之未實現外幣兌換損益如下：

外幣	109年4月1日至6月30日			108年4月1日至6月30日		
	功能性貨幣 兌換率	貨幣 淨兌換損益	淨兌換損益	功能性貨幣 兌換率	貨幣 淨兌換損益	淨兌換損益
日幣	0.2751 (日幣：新台幣)	(\$ 30)		0.2886 (日幣：新台幣)	(\$ 135)	
歐元	33.2700 (歐元：新台幣)	185		35.3800 (歐元：新台幣)	35	
人民幣	4.1853 (人民幣：新台幣)	5		4.5180 (人民幣：新台幣)	(7)	
美元	7.0795 (美元：人民幣)	(663)		6.8747 (美元：人民幣)	-	
美元	29.6300 (美元：新台幣)	(<u>1,460</u>)		31.0600 (美元：新台幣)	(<u>959</u>)	
		(<u>\$ 1,963</u>)			(<u>\$ 1,066</u>)	

外幣	109年1月1日至6月30日			108年1月1日至6月30日		
	功能性貨幣 兌換表達貨幣	淨	兌換損益	功能性貨幣 兌換表達貨幣	淨	兌換損益
日幣	0.2751 (日幣:新台幣)	\$	254	0.2886 (日幣:新台幣)	\$	249
歐元	33.2700 (歐元:新台幣)		184	35.3800 (歐元:新台幣)	(3)
人民幣	4.1853 (人民幣:新台幣)	(13)	4.5180 (人民幣:新台幣)	(7)
美元	7.0795 (美元:人民幣)	(663)	6.8747 (美元:人民幣)		-
美元	29.6300 (美元:新台幣)	(1,449)	31.0600 (美元:新台幣)	(755)
			(\$ 1,687)			(\$ 516)

三九、附註揭露事項

(一) 重大交易事項相關資訊：

1. 資金貸予他人。(附表一)
2. 為他人背書保證。(附表二)
3. 期末持有有價證券情形(不包含投資子公司、關聯企業及合資控制部分)。(附表三)
4. 其他：母子公司間及各子公司間之業務關係及重要交易往來情形及金額。(附表四)

(二) 轉投資事業相關資訊。(附表五)

(三) 大陸投資資訊：

1. 大陸被投資公司名稱、主要營業項目、實收資本額、投資方式、資金匯出入情形、持股比例、投資損益、期末投資帳面價值、已匯回投資損益及赴大陸地區投資限額。(附表六)
2. 與大陸被投資公司直接或間接經由第三地區所發生下列之重大交易事項，暨其價格、付款條件、未實現損益及其他有助於瞭解大陸投資對財務報表影響之有關資料：無重大交易事項。

(四) 主要股東資訊：股權比例達5%以上之股東名稱、持股數額及比例：無。

四十、部門資訊

本公司給主要營運決策者用以分配資源及評量部門績效之資訊，著重於每一交付或提供之產品或勞務之種類，此財務報告資訊之衡量基礎與本合併財務報告相同。本公司係屬單一營運部門，營運部門損益、資產及負債之衡量基礎與本合併財務報告編製基礎相同，故 109 年及 108 年 4 月 1 日至 6 月 30 日與 109 年及 108 年 1 月 1 日至 6 月 30

日應報導之部門收入及營運結果可參照 109 年及 108 年 4 月 1 日至 6 月 30 日與 109 年及 108 年 1 月 1 日至 6 月 30 日之合併綜合損益表；109 年 6 月 30 日暨 108 年 12 月 31 日及 6 月 30 日應報導之部門資產及負債可參照 109 年 6 月 30 日暨 108 年 12 月 31 日及 6 月 30 日之合併資產負債表。

宜特科技股份有限公司及子公司
資金貸與他人

民國 109 年 1 月 1 日至 6 月 30 日

附表一

單位：新台幣及各外幣仟元

編號	貸出公司	貸與對象	往來科目	本期最高餘額	期末餘額	實際動支金額	利率區間	資金貸與性質	業務往來金額	有短期融通資金之必要	提列帳帳	備抵金額	抵押擔保名稱	保價	品價值	對價金	個別對象與限額	資金總額	貸與限額	與備註
0	宜特公司	Seychelles IST	其他應收款-關係人	\$ 226,006 (人民幣 54,000)	\$ 226,006 (人民幣 54,000)	\$ -	5.000%	有短期融通資金之必要	\$ -	-	\$ -	-	無	\$ -	-	\$ -	400,750	\$ 1,603,000	1,603,000	(註1)
0	宜特公司	宜特昆山公司	其他應收款-關係人	50,224 (人民幣 12,000)	50,224 (人民幣 12,000)	-	5.255%	有短期融通資金之必要	-	-	-	-	無	-	-	-	400,750	1,603,000	1,603,000	(註1)
1	宜特昆山公司	宜特上海公司	其他應收款	83,706 (人民幣 20,000)	-	-	5.255%	有短期融通資金之必要	-	-	-	-	無	-	-	-	81,607	81,607	81,607	(註2)

註 1：對單一企業貸放之限額，以不超過貸出資金公司淨值之 10% 為限，資金貸與他人總額以不超過貸出資金公司淨值之 40% 為限。

註 2：對單一企業貸放之限額，以不超過貸出資金公司淨值之 40% 為限，資金貸與他人總額以不超過貸出資金公司淨值之 40% 為限。

宜特科技股份有限公司及子公司

為他人背書保證

民國 109 年 1 月 1 日至 6 月 30 日

附表二

單位：除另予註明者外
，為新台幣仟元

編號	背書保證者公司名稱	被背書保證公司名稱	背書保證對象稱謂	對單一企業背書保證限額(註2)	本期最高背書保證保額	期末背書餘額	實際動支金額	以財產擔保之背書保額	累計背書保額佔最近期金額之比率(%)	背書最高保額(註2)	證額對背書保額	屬母子公司/屬對背書保額	屬子公司保額	屬地區保額	對大陸背書證
0	宜特公司	Seychelles IST	註1	\$ 801,500	\$ 14,815 (美金 500)	\$ 14,815 (美金 500)	\$ -	\$ -	0.37	\$ 1,603,000	Y	Y	N	N	N

註 1：背書保證者與被背書保證對象為直接及間接對公司持有表決權之股份超過 50% 之關係。

註 2：對單一企業背書保證責任限額，以不超過本公司最近期財務報告淨值之百分之 20% 為限，對外背書保證責任總額以不超過本公司最近期財務報告淨值之百分之 40% 為限。

宜特科技股份有限公司及子公司

期末持有有價證券情形

民國 109 年 6 月 30 日

附表三

單位：除另予註明者外，為新台幣千元

持有之公司	有價證券種類及名稱	與發行人之關係	帳列科目	日期股數(仟股)	帳面金額	持股比例	本備		註
							公允價	價值	
宜特公司 品文公司	基金 台灣工研群英基金	-	透過損益按公允價值衡量之金融資產—非流動	-	\$ 22,778	4%	\$ 22,778		註
	股票 致嘉科技股份有限公司	-	透過損益按公允價值衡量之金融資產—非流動	2,449	12,023	5%	12,023		註
	股票 方城記數位影像股份有限公司	-	透過損益按公允價值衡量之金融資產—非流動	242	538	11%	538		註

註：係按 109 年 6 月 30 日公允價值計算。

宜特科技股份有限公司及子公司
 與子公司間業務關係及重要交易往來情形
 民國 109 年 1 月 1 日至 6 月 30 日

附表四

單位：新台幣千元

編 號	交 易 人 名 稱	交 易 往 來 對 象	與 交 易 人 之 關 係 (註一)	交 易 科 目	往 來 金 額	來 源 條 件 (註二)	情 形	佔 合 併 總 營 收 或 總 資 產 之 比 率
0	宜特公司	創量公司	1	製造費用 研究費用 營業收入淨額 應收關係人帳款 其他應收關係人帳款 應付關係人帳款 其他應付關係人帳款 營業收入淨額 應收關係人帳款 應付設備款 利息收入 其他應收關係人帳款 利息收入	\$ 1,099 240 238 217 52 907 101 5,037 3,830 11,486 681 953 152 162,965 472 140 33 162,965	- - - - - - - - - - - - - - - - - - - -	- - - - - - - - - - - - - - - - - - - -	
1	宜特昆山公司	Integrated USA	1	營業收入淨額 應收關係人帳款				
2	Samoa IST	Seychelles IST 宜特昆山公司 Samoa IST 砂普公司 Seychelles IST	1 1 1 2 2	應付設備款 利息收入 其他應收關係人帳款 利息收入 其他應收關係人帳款 營業收入淨額 應收關係人帳款 其他應收關係人帳款				2% - - - 2% - - -

註一：1. 係代表母公司對子公司之交易。

註二：1. 本公司關係人間勞務收入價格，係依一般交易常規訂定，並無其他相當之產品價格可供比較。宜特公司之收款期間皆為月結、季結或專案結 30 天至 90 天，但亦得視子公司資金需求狀況收取。

2. 本公司與關係人間之租賃契約，其有關租金之決定及收取方式係依租賃契約辦理。

3. 本公司對關係人出售不動產、廠房及設備，其交易條件係按雙方議定價格辦理。

4. 其他應收關係人帳款係出售固定資產予子公司之價款、租金收入、盈餘匯回及代墊款項等。

5. 除上述情形外，本公司與關係人間之其他交易，係按一般交易常規辦理。

宜特科技股份有限公司及其子公司
 被投資公司資訊、所在地區...等相關資訊
 民國 109 年 1 月 1 日至 6 月 30 日

單位：除另註明者外，
 為新台幣及外幣仟元

附表五

投資公司	被投資公司名稱	地址	在區	主要營業項目	原本期美金	投資未去美金	資去年美金	額年底美金	期股數(仟股)	末比率(%)	持帳面金額美金	有被投資公司本期(損)益美金	本公司本期(損)益美金	認列之備註
宜特公司	Samoa IST	薩摩亞	亞市	投資業務	美金 8,000	美金 36,000			2,917	100	\$ 220,714	\$ 15,670	\$ 15,670	子公司(註一)
	德凱宜特公司	新台	市	從事商品檢測等業務	美金 192,624	\$ 192,624	\$ 192,624		19,262	49	537,705	879	(3,056)	關聯企業(註二)
	東研信超公司	新台	市	從事商品檢測等業務	美金 113,896	\$ 113,896	\$ 113,896		3,050	14	116,797	19,437	(2,119)	關聯企業(註二)
	品文公司	新台	市	投資業務	美金 142,000	\$ 137,000			14,200	100	27,928	(5,811)	(5,811)	子公司(註二)
	Supreme Fortune corp.	新台	市	廣告製作媒體企劃行銷公關等業務	美金 1,655	\$ 1,543	\$ 1,543		1,655	100	43,147	(670)	(649)	子公司(註二)
Samoa IST	高博思公司	新台	市	廣告製作媒體企劃行銷公關等業務	美金 25,200	\$ 25,200	\$ 25,200		335	32	-	(259)	-	關聯企業(註二)
	創量公司	新台	市	從事電子產品測試等業務	美金 227,208	\$ 227,208	\$ 227,208		18,728	34	24,086	(32,406)	(10,864)	子公司(註一)
	創驗公司	新台	市	從事電子產品測試等業務	美金 1,000	\$ 1,000	\$ 1,000		100	100	702	-	-	子公司(註二)
	Seychelles IST	新集	市	投資業務	美金 6,159	\$ 26,159	\$ 26,159		6,159	100	美金 7,035	美金 573	美金 573	孫公司(註一)
	Mauritius Ample Fortress Co., Ltd.	模里西	斯	投資業務	美金 2,233	\$ 2,233	\$ 2,233		2,233	100	美金 103	美金 98	美金 98	孫公司(註二)
	Integrated USA	美	國	精體電路之研究開發製造、分析預燒、測試業務、半導體零件及其儀器、電子零件等業務	美金 3,130	\$ 3,130	\$ 3,130		3,130	100	美金 452	美金 143	美金 143	孫公司(註二)
Supreme Fortune corp. 品文公司	Hot Light Co., Ltd.	塞爾	爾	從事電子產品測試業務	美金 1,655	\$ 1,655	\$ 1,655		1,655	100	美金 1,456	美金 22	美金 22	孫公司(註二)
	創量公司	新台	市	從事電子產品測試業務	美金 186,038	\$ 186,038	\$ 186,038		7,892	14	10,150	(32,406)	美金 4,578	孫公司(註一)
	易方公司	新台	市	資訊軟體服務業	美金 3,700	\$ 3,700	\$ 3,700		370	31	439	(92)	(28)	關聯企業(註二)
	環穎公司	新台	市	資訊軟體管理服務等業務	美金 5,100	\$ 5,100	\$ 5,100		510	36	3,606	(1,889)	(909)	孫公司(註二)
Hot Light Co., Ltd.	台灣	永績公司	新台	電路設計服務	美金 125	\$ 125	\$ 125		400	100	美金 174	美金 3	美金 3	孫公司(註二)

註一：係按同期間經會計師核閱之財務報表計算。

註二：係按同期間未經會計師核閱之財務報表計算。

宜特科技股份有限公司及子公司

大陸投資資訊

民國 109 年 1 月 1 日至 6 月 30 日

附表六

單位：新台幣、美金及人民幣仟元

大陸被投資公司名稱	主要營業項目	實收資本額	投資方式	本期末匯出金額	本期匯出或收回投資金額		自本期初起累積金額	自本期起累積金額	被投資公司本期投資(損)益	本公司直接或間接持股比例	本期末帳面價值	截至已匯收投資至本期末止	註
					出收	收回							
宜特昆山公司	從事商品檢測等業務	\$ 109,631 (美金 3,700)	註一	\$ 446,613 (美金 15,073)	\$ -	\$ 177,780 (美金 6,000)	\$ 268,833 (美金 9,073)	\$ 12,720 (美金 424)	\$ 12,720 (美金 424)	100%	\$ 204,032 (美金 6,886)	\$ -	註二
砂普公司	電路設計服務	\$ 50,371 (美金 1,700)	註一	\$ 42,371 (美金 1,430)	2,963 (美金 100)	-	\$ 45,334 (美金 1,530)	\$ 600 (美金 20)	\$ 540 (美金 18)	90%	\$ 37,956 (美金 1,281)	\$ -	註三

本期末累計大陸地區匯出投資金額	依經濟部投資審議會規定赴大陸地區匯出投資金額
\$ 314,167 (美金 10,603)	\$ 2,404,500

註一：投資方式係透過第三地區投資設立公司再投資大陸公司。

註二：係依同期間經會計師核閱之財務報表計算。

註三：係依同期間未經會計師核閱之財務報表計算。

註四：本表相關數字涉及外幣者，以財務報告日之匯率換算為新台幣。

註五：其中美金 980 仟元係 Samoa IST 自有資金轉投資，不受依經濟部投資審議會規定赴大陸地區投資限額之限制。

註六：本公司投資大陸地區相關文件，尚待投資審議會審查。