

股票代號：3289

宜特科技股份有限公司  
INTEGRATED SERVICE TECHNOLOGY  
壹佰零柒年度年報  
Annual Report 2018

查詢網址：[mops.twse.com.tw](http://mops.twse.com.tw)  
刊印日期：中華民國 108 年 5 月 22 日

一、發言人及代理發言人：

發言人：林榆桑

職稱：財務長

電話：03-5799909

電子郵件信箱：selina\_lin@istgroup.com

代理發言人：邱鈺婷

職稱：品牌企劃室行銷經理

電話：03-5799909

電子郵件信箱：yuting\_chiu@istgroup.com

二、總公司、分公司、工廠之地址及電話：

總公司地址：新竹市埔頂路 22 號 1 樓

電話：03-5799909

工廠之地址：新竹科學工業園區力行一路 10 之 1 號、新竹科學工業園區  
園區二路 15 號與 17 號、新竹市埔頂路 18 號 1 樓與 19 號

工廠之電話：03-5799909

三、辦理股票過戶機構之名稱、地址、網址及電話：

名稱：兆豐證券股份有限公司股務代理部

地址：台北市忠孝東路 2 段 95 號 1 樓

網址：<http://www.megasec.com.tw/emega/agent/index.htm>

電話：02-33930898

四、最近年度財務報告簽證會計師姓名、事務所名稱、地址、網址及電話：

會計師姓名：黃裕峰會計師

蔡美貞會計師

事務所名稱：勤業眾信聯合會計師事務所

地址：台北市民生東路 3 段 156 號 12F

電話：02-25459988

網址：[www.deloitte.com.tw](http://www.deloitte.com.tw)

五、海外有價證券資訊：無

六、本公司網址：[www.istgroup.com](http://www.istgroup.com)

# 宜特科技股份有限公司

## 壹佰零柒年度年報目錄

	頁次
壹、致股東報告書	1
貳、公司簡介	4
參、公司治理報告	
一、組織系統	6
二、董事、監察人、總經理、副總經理、協理、各部門及分支機構主管資料	9
三、公司治理運作情形	20
四、會計師公費資訊	39
五、更換會計師資訊	40
六、公司之董事長、總經理、負責財務或會計事務之經理人，最近一年內曾任職於簽證會計師所屬事務所或其關係企業者，應揭露其姓名、職稱及任職於簽證會計師所屬事務所或其關係企業之期間	41
七、最近年度及截至年報刊印日止，董事、監察人、經理人及持股比例超過百分之十之股東股權移轉及股權質押變動情形	42
八、持股比例占前十名之股東，其相互間為關係人或為配偶、二親等以內之親屬關係之資訊	44
九、公司、公司之董事、監察人、經理人及公司直接或間接控制之事業對同一轉投資事業之持股數，並合併計算綜合持股比例	45
肆、募資情形	
一、資本及股份	46
二、公司債辦理情形	53
三、特別股辦理情形	60
四、海外存託憑証辦理情形	60
五、員工認股權憑證辦理情形	61
六、限制員工權利新股辦理情形	63
七、併購或受讓他公司股份發行新股辦理情形	63
八、資金運用計劃執行情形	63
伍、營運概況	
一、業務內容	64
二、市場及產銷概況	69
三、從業員工最近二年度及截至年報刊印日止從業員工人數、平均服務年資、平均年齡及學歷分布比率	74
四、環保支出資訊	74
五、勞資關係	75
六、重要契約	76
陸、財務概況	
一、最近五年度簡明資產負債表及綜合損益表	78
二、最近五年度財務分析	83
三、最近年度財務報告之監察人審查報告	86
四、最近年度財務報告	87
五、最近年度經會計師查核簽證之公司個體財務報告	87
六、公司及其關係企業最近年度及截至年報刊印日止，如有發生財務週轉困難情事，應列明其對本公司財務狀況之影響	87
柒、財務狀況及財務績效之檢討分析與風險事項	
一、財務狀況	87
二、財務績效	88
三、現金流量	89
四、最近年度重大資本支出對財務業務之影響	89
五、最近年度轉投資政策，其獲利或虧損之主要原因、改善計劃及未來一年投資計劃	90
六、風險管理之分析及評估	91
七、其他重要事項	92
捌、特別記載事項	
一、關係企業相關資料	93
二、最近年度及截至年報刊印日止，私募有價證券辦理情形	101
三、最近年度及截至年報刊印日止子公司持有或處分本公司股票情形	101
四、其他必要補充說明事項	101
玖、最近年度及截至年報刊印日止，如發生證券交易法第三十六條第三項第二款所定對股東權益或證券價格有重大影響之事項	101
財務報告	102

# 壹、致股東報告書

各位股東先生、女士：

誠摯的向股東、投資人及員工們在過去一年對宜特科技的支持表示感謝。回顧民國107年，為了長遠的企業營運發展，宜特對內對外的結構性體質與營運調整。本業驗證方面，宜特持續將實驗室廠房更貼近國際需求，接軌國際，獲得更多國際客戶認可，表現不俗。此外宜特亦擴大營運至「MOSFET後段晶圓製程」領域，由於投入較多的研發與開發費用，因此影響到民國107的獲利。不過長期而言，隨著車用市場對於MOSFET的需求增溫，將驅動宜特新一波的成長動能。

## 107 年營業概況

宜特科技 107 年營收獲利情形：

民國 107 年營收為 1,911,092 仟元，年增 5.77%；

民國 107 年營業毛利為 338,765 仟元，年減 45.95%；

民國 107 年營業淨損為 112,772 仟元，年減 151.64%；

民國 107 年稅後淨損為 189,798 仟元，年減 199.53%；

若從合併角度來看，

民國 107 年合併營收為 3,022,987 仟元，年增 7.05%；

民國 107 年營業毛利為 471,895 仟元，年減 42.19%；

民國 107 年營業淨損為 289,226 仟元，年減 313.29%；

民國 107 年稅後淨損為 303,661 仟元，年減 352.99%；

以民國 107 年度加權平均流通在外股數計算，稅後每股虧損為 2.99 元，年減 197.71%。

宜特科技 (3289) 民國 107 年合併營收獲利情形 (單位:除每股盈餘外，為新台幣仟元)			
項目	民國 107 年	民國 106 年	年增(減)%
營業收入	3,022,987	2,823,908	7.05%
營業毛利	471,895	816,347	(42.19%)
營業淨(損)益	(289,226)	135,602	(313.29%)
稅前純益	(292,411)	171,192	(270.81%)
稅後純益	(303,661)	120,028	(352.99%)
每股盈餘(元)	(2.99)	3.06	(197.71%)

## 財務能力分析

分析項目		107 年
償債能力(%)	流動比率	83.46
	速動比率	71.37
	利息保障倍數	-2.21
經營能力	應收款項週轉率(次)	2.84
	平均收現日數	128.52
	存貨週轉率(次)	0.00
	平均銷貨日數	-
	不動產、廠房及設備週轉率(次)	0.61
	總資產週轉率(次)	0.33
獲利能力	資產報酬率(%)	-2.55
	權益報酬率(%)	-9.72
	稅前純益占實收資本額比率(%)	-45.99
	純益率(%)	-10.05
	每股盈餘(元)	-2.99

## 107 年營運布局回顧

身為電子驗證測試產業的領導者，宜特科技隨時掌握市場脈動並走在客戶前端，專注新驗證平台的創新，以追求長期的成長。民國 107 年，宜特兩座在新竹科學園區合計約 12000 坪的廠房啟用，已因應全球電子產業的需求。伴隨著市場潮流與製程技術發展，民國 107 年宜特策略布局全面開展，簡列如下：

### 1. 智慧化汽車/車聯網創新應用推動

汽車產業原本為一個非常封閉的環境，國際車廠並不會將產品 Cost Down 視為重要的任務，因為汽車是與人類生命財產有關的行業，產品設計的不良或可靠度的缺陷將會造成車廠巨大的賠償，因此車廠不會輕易的去更換供應商。但近年來「AI 智慧電動車」與「ADAS」的崛起，汽車電子佔車價的比重逐步提升到 40-50%，這兩個汽車新發展面向，使得消費型電子找到了進入車廠的契機，但這些元件欲打入車電供應鏈，安裝在車用內部時，就必須經過一連串嚴苛的可靠度測試，確保產品品質，保障人身安全。

手機或手持式/穿戴式電子產品廠商，早已在 20 年前開始陸續建置板階(Board Level)相關測試，目的是觀察 IC/元件上板後的焊點狀態，藉此確保產品壽命。而這個在手持電子產品的測試趨勢，這幾年也延續至 Tier 1 車電模組廠，包括 BOSCH、Continental、TRW 等 Tier 1 車廠，都陸續建立專屬的板階可靠度(BLR)相關測試。

宜特是相關 Tier 1 車商的指定合格實驗室，並在板階可靠度(BLR) 領域布局多年，因此民國 107 年，宜特在「AI 智慧電動車」與「ADAS」相關板階可靠度測試上，為客戶提供精準到位的應用服務。

## 2. MOSFET 後段晶圓製程

隨著車用電子隨著電子產品功能愈來愈多元，對於低功耗的要求也愈來愈高，MOSFET 成為車用電子、電動車勢不可擋的必備功率元件，而在目前市面上產能不足，客戶龐大需求下，宜特於 107 年正式跨入「MOSFET 晶圓後段製程整合服務」

宜特提供「MOSFET 晶圓後段製程整合服務」，是一項介於晶圓代工(Front-End)到封裝(Back-End)之間的一個製程代工量產服務，這一段製程需要對晶圓進行特殊加工處理。因此宜特提供除了主流八吋晶圓外，亦涵蓋六吋晶圓處理，服務項目包括正面金屬化(Front Side Metallization, FSM)及 BGBM 晶圓薄化：背面研磨(Backside Grinding, BG)、背面金屬化(Backside Metallization, BM)；值得一提的是，針對正面金屬化製程(FSM)的部份，提供的化鍍和濺鍍服務，是目前市場上少數可同時提供兩項完整服務的公司，藉此為客戶打造整體性解決方案。

## 未來展望

在中美貿易戰狀況不明情況下，我們認為，能夠影響宜特科技後續成長的因素，除了本身技術能力的累積與培養之外，主要還是在全球電子應用產品市場的發展態勢。為及早讓宜特所提供服務與技術可以滿足全球市場的需求，公司全體以蹲馬步的精神與客戶作更緊密的配合，並發展前瞻性產品與服務，同時也嚴謹的管理經營資源之開源節流。面對成立以來的經營新挑戰以及新事業「MOSFET 後段晶圓製程」逐步開展，我們相信宜特可以度過這一波的低潮，朝向榮景前進。

最後，由衷感謝各位股東長期的支持與愛護，在此

敬祝全體股東  
身體健康 萬事如意

董事長：余維斌  
總經理：余維斌  
主辦會計：林榆桑

## 貳、公司簡介

一、設立日期：中華民國 83 年 9 月 9 日

二、公司沿革：

iST 宜特，電子產業的驗證測試實驗室，民國 83 年集資千萬成立，在亞洲半導體產業啟航期間，開創 IC 電路修改(FIB)服務，改變了整體半導體產業既有驗證模式。協助 IC 除錯、分析，鞏固品質，「解決客戶的痛處」，扮演加速客戶產品上市的研發夥伴。

成立十年後，於民國 93 年，股票在台灣證券交易所上櫃，股票代碼 3289。

爾後逐年拓展新服務，包括故障分析(FA)、可靠度驗證(RA)、材料分析(MA)、化學/製程微汙染分析、訊號測試等，建構完整驗證與分析工程平台與全方位服務。客群囊括電子產業上游 IC 設計至中下游成品端。隨著雲端智慧手持/物聯網/車聯網的興起，iST 不僅專注核心服務，並關注國際趨勢拓展多元性服務，建置半導體先進製程驗證平台、車用電子驗證平台、物聯網/車聯網平台。

民國 107 年，宜特秉持著提供客戶完整解決方案的宗旨，從驗證領域，跨入「晶圓後段製程整合」量產服務。

iST 宜特已是國際知名且具有公信力機構-IEC/IECQ、TAF、TUV NORD、CMA 認可的實驗室，亦是半導體驗證產業中，亞洲最大、全球最完整的實驗室。iST 宜特從台灣出發，陸續在世界拓展營運據點，期能為客戶提供更完整、快速、先進與創新之高品質技術服務，與全球領先趨勢共同成長。

日期	記 事
83 年 09 月	公司成立，實收資本額新台幣 1,000 萬元，提供 FIB 分析服務。
85 年 05 月	現金增資新台幣 300 萬元，實收資本額新台幣 1,300 萬元。
86 年 08 月	擴充 FIB 機台。
87 年 06 月	開發出 0.35um 驗證分析技術。
88 年 12 月	成立故障分析實驗室。
89 年 09 月	成立可靠度實驗室。
89 年 12 月	現金增資新台幣 4,290 萬元，盈餘轉增資新台幣 260 萬元，實收資本額新台幣 5,850 萬元，購置埔頂路廠房。
90 年 08 月	現金增資新台幣 780 萬元，實收資本額新台幣 6,630 萬元。
90 年 07 月	取得 IECQ 認證。
90 年 11 月	現金增資新台幣 17,413 仟元，盈餘轉增資新台幣 4,507 仟元，實收資本額新台幣 8,822 萬元。
90 年 12 月	取得 TAF 認證。
91 年 05 月	成立上海子公司-宜碩科技有限公司、投資 Samoa IST。
91 年 06 月	盈餘轉增資新台幣 28,946 仟元，實收資本額新台幣 117,166 仟元。
91 年 07 月	現金增資新台幣 40,000 仟元，實收資本額新台幣 157,166 仟元。
92 年 02 月	購置 2 廠廠房。
92 年 05 月	盈餘轉增資新台幣 51,388 仟元，實收資本額新台幣 208,554 仟元。
92 年 06 月	補辦公開發行。
92 年 10 月	增設系統可靠度部門，建立完整服務平台。
92 年 12 月	現金增資新台幣 10,000 仟元，實收資本額新台幣 218,554 仟元。
93 年 03 月	登錄興櫃。
93 年 09 月	盈餘轉增資新台幣 80,943 仟元，實收資本額新台幣 299,497 仟元。
93 年 12 月	登錄櫃檯買賣。

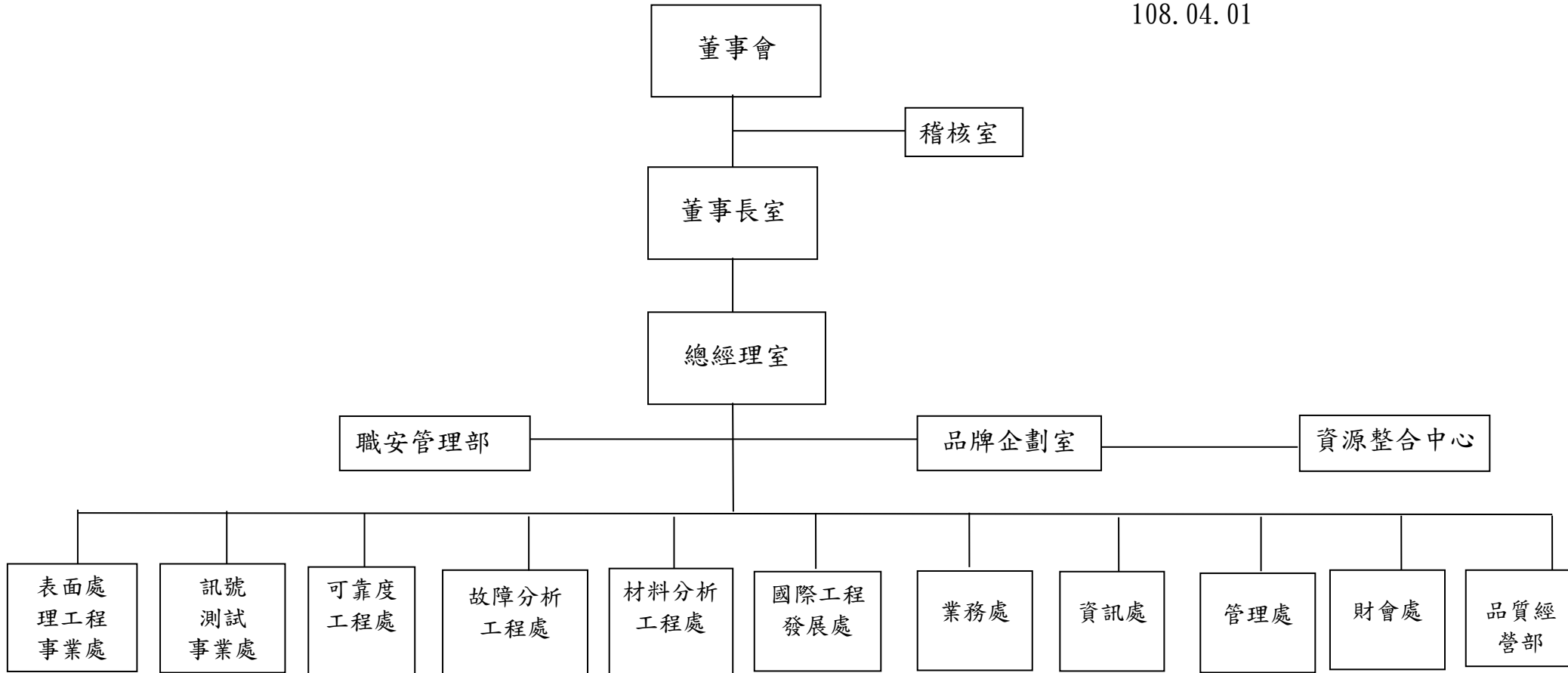
日期	記 事
94年1月	成立宜特(昆山)電子、宜捷(昆山)科技。
94年6月	94Q2 員工認股權證轉換普通股新台幣 4,716 仟元，實收資本額新台幣 304,213 仟元。
94年7月	投資竣詠科技 1,650 仟元，合併標準科技，標準科技為 100%持有之子公司。
94年8月	盈餘轉增資新台幣 83,942 仟元，實收資本額新台幣 388,155 仟元。
95年2月	發行國內第一次無擔保公司債三億元。
95年3月	95Q1 員工認股權證轉換普通股新台幣 3,841 仟元，實收資本額新台幣 391,996 仟元。
95年7月	95Q2 員工認股權證轉換普通股新台幣 2,380 仟元，實收資本額新台幣 394,376 仟元。
95年9月	盈餘暨資本公積轉增資發行普通股新台幣 29,800 仟元，實收資本額新台幣 424,176 仟元。
95年10月	95Q3 員工認股權證可轉換公司債轉換普通股 4,434 仟元，實收資本額新台幣 428,610 仟元。
95年10月	承租埔頂路 19 號。
96年1月	美國子公司成立、成立宜智發科技(深圳)。
96年2月	95Q4 員工認股權及可轉換公司債轉換普通股 8,515 仟元，實收資本額為新台幣 437,126 仟元。
96年3月	成立宜碩科技(北京)。
96年4月	96Q1 員工認股權及可轉換公司債轉換普通股 25,732 仟元，實收資本額為 462,857 仟元。
96年10月	96Q2 員工認股權、可轉換公司債及盈餘轉增資發行普通股新台幣 38,967 仟元，實收資本額為 501,824 仟元。
96年11月	96Q3 員工認股權及可轉換公司債轉換普通股 2,697 仟元，實收資本額為 504,521 仟元。
97年2月	96Q4 員工認股權及可轉換公司債轉換普通股 3,939 仟元，實收資本額為 508,460 仟元。
97年4月	97Q1 員工認股權及可轉換公司債轉換普通股 2,379 仟元，實收資本額為 510,839 仟元。
97年5月	成立日本 IC Service。
97年9月	97Q2 員工認股權、可轉換公司債及盈餘轉增資發行普通股新台幣 45,065 仟元，實收資本額為 555,904 仟元。
97年11月	97Q3 員工認股權轉換普通股 165 仟元，實收資本額為 556,069 仟元。
98年1月	現金增資新台幣 50,000 仟元，實收資本額為 606,069 仟元。
98年5月	98Q1 員工認股權轉換普通股 126 仟元，實收資本額為 606,195 仟元。
98年8月	98Q2 員工認股權轉換普通股 150 仟元，實收資本額為 606,345 仟元。
98年9月	盈餘轉增資發行普通股新台幣 80,001 仟元，實收資本額為 686,346 仟元。
99年8月	99Q2 員工認股權轉換普通股 2 仟元，實收資本額為 686,348 仟元。
100年10月	盈餘轉增資發行普通股新台幣 13,727 仟元，實收資本額為 700,075 仟元。
101年9月	庫藏股註銷普通股 3,000 仟元及現金減資新台幣 250,000 仟元，實收資本額為 447,075 仟元。
102年2月	發行限制員工權利新股普通股新台幣 12,000 仟元，實收資本額新台幣 459,075 仟元。
103年6月	限制員工權利新股註銷普通股 6,000 仟元及 103Q1 員工認股權轉換普通股 3,660 仟元，實收資本額新台幣 456,735 仟元。
103年9月	103Q2 員工認股權轉換普通股 2,735 仟元，實收資本額為 459,470 仟元。
103年12月	103Q3 員工認股權轉換普通股 770 仟元，實收資本額為 460,240 仟元。
104年5月	104Q1 員工認股權轉換普通股 3,800 仟元，實收資本額為 464,040 仟元。
104年9月	104Q2 員工認股權轉換普通股 620 仟元，實收資本額為 464,660 仟元。
104年12月	104Q3 員工認股權轉換普通股 170 仟元，實收資本額為 464,830 仟元。
105年1月	現金增資新台幣 40,000 仟元，實收資本額為 504,830 仟元。
105年6月	105Q1 員工認股權暨可轉換公司債轉換普通股 481 仟元，實收資本額新台幣 505,311 仟元。
105年9月	105Q2 員工認股權暨可轉換公司債轉換普通股 5,120 仟元，實收資本額新台幣 510,431 仟元。
105年10月	105Q3 員工可轉換公司債轉換普通股 7,352 仟元，實收資本額新台幣 517,783 仟元。
105年10月	現金私募普通股 6,000 仟元，實收資本額為 523,783 仟元。
106年1月	現金增資新台幣 100,000 仟元，實收資本額為 623,783 仟元。
106年5月	106Q1 可轉換公司債轉換普通股 1,146 仟元，實收資本額新台幣 624,929 仟元。
106年8月	106Q2 可轉換公司債轉換普通股 355 仟元，實收資本額新台幣 625,284 仟元。
106年11月	106Q3 員工認股權暨可轉換公司債轉換普通股 4,780 仟元，實收資本額新台幣 630,064 仟元。
107年2月	106Q4 可轉換公司債轉換普通股 4,953 仟元，實收資本額新台幣 635,017 仟元。
107年5月	107Q1 可轉換公司債轉換普通股 734 仟元，實收資本額新台幣 635,751 仟元。



# 參、公司治理報告

## 一、組織系統 (一)、組織結構

宜特科技股份有限公司組織圖  
108.04.01



(二)、各主要部門所營業務

部 門	所 營 業 務
董事長室	1、公司經營方向及策略之決定。 2、轉投資公司之投資效益評估、執行及管控。
總經理室	1、公司之經營與管理。 2、公司法務事宜。 3、公司投資人服務等相關事宜。
稽核室	1、建立稽核制度、執行稽核計畫。 2、內部風險管理規劃、監督及分析等作業。
可靠度工程處	提供客戶產品檢測與驗證服務，確認產品品質，扮演第三方公正實驗室角色。 1. 環境試驗 2. 機械應力試驗 3. 設計驗證
故障分析工程處	提供客戶產品檢測與分析服務，找出產品失效真因，提供解決方案。 1. 非破壞分析 2. 電特性檢測 3. 故障點偵測
材料分析工程處	針對新製程開發/產品失效，提供客戶產品微結構材料成份、結構與特性的分析。 (1). 結構觀察 (2). 表面分析 (3). 成份分析 (4). 熱能觀察
訊號測試事業處	針對智慧型手機、平板產品及其供應鏈，提供訊號測試分析與認證申請。 (1). 有線訊號測試 (2). 無線訊號測試 (3). 設計品質管理
表面處理工程事業處	為客戶提供進行後段晶圓測試前所需要之前處理工程。
業務處	1、市場之調查與資訊蒐集、潛在客戶開發及既有客戶維護。 2、負責客戶需求之界定，並充分傳達給廠內各相關單位。 3、訂單合約之編擬與簽訂。 4、就客戶反應有關品質問題及需求和相關單位協調改進。
管理處	1、人力資源管理與應用。 2、各項相關人員教育訓練之規劃與執行。 3、門禁管理與環境維護。 4、公司固定資產管理。 5、辦理及督導公司安全、衛生、工檢相關工作。 6、配合貫徹公司制度及推行落實公司政策。 7、庶務行政工作計劃之擬定及督導管理，工程發包、設備採購。 8、採購成本分析與管理、原物料採購及原物料庫存管理。
財會處	1、會計帳務、稅務之處理、審核及編製財務報表。 2、預算編製、差異分析及控制。 3、財務管理、擬訂短、中、長期資金取得、調度等計劃。 4、出納及銀行往來。 5、辦理年度決算及盈餘撥補分配事項。 6、財務結構、損益變動、長期趨勢之分析及會計報告之編製、分析及解釋。 7、提供擬定各項決策之資訊。 8、有關公司股票事務之處理作業。
資訊處	1、伺服器維護及管理。 2、PC 網路規劃及管理。 3、個人電腦軟、硬體購置及維護。

	<ul style="list-style-type: none"> <li>4、電腦機房管理及耗材管理。</li> <li>5、網站規劃、管理及維護。</li> <li>6、全廠資料之備份作業執行與督導。</li> </ul>
國際工程發展處	<ul style="list-style-type: none"> <li>1、與國際品牌客戶與國際組織聯盟合作開發新驗證技術與標準。</li> </ul>
品質經營部	<ul style="list-style-type: none"> <li>1、文件管理中心。</li> <li>2、外部及實驗室稽核管理。</li> <li>3、實驗項目認證。</li> </ul>
職安管理部	<ul style="list-style-type: none"> <li>1、推行各廠區緊急應變系統及管理管制。</li> <li>2、執行各項公安、環保申報及檢測作業。</li> <li>3、環保法規、安全管理教育訓練。</li> </ul>
品牌企劃室	<ul style="list-style-type: none"> <li>1、PR公共媒體關係。</li> <li>2、CSR企業社會責任。</li> <li>3、IR投資人關係。</li> <li>4、Promotion 品牌/業務推廣。</li> </ul>
資源整合中心	<ul style="list-style-type: none"> <li>1、工業工程標準作業及其相關事項之推行。</li> <li>2、流程優化及稼動提升之專案推動。</li> <li>3、新設組織與系統相關之流程設計。</li> </ul>

二、董事、監察人、總經理、副總經理、協理、各部門及分支機構主管資料

(一)、董事及監察人資料

1、董事及監察人資料表

108年4月15日 單位:股

職稱	國籍或註冊地	姓名	性別	選(就)任日期	任期	初次選任日期	選任時持有股份		現在持有股數		配偶、未成年子女現在持有股份		利用他人名義持有股份		主要經(學)歷	目前兼任本公司及其他公司之職務	具配偶或二親等以內關係之其他主管、董事或監察人		
							股數	持股比例	股數	持股比例	股數	持股比例	股數	持股比例			職稱	姓名	關係
董事長	台灣	漢勝投資股份有限公司代表人: 余維斌	男	107.6.13	3年	83.09.09	2,720,288	4.28%	2,720,288	4.28%	488	0	0	0	私立淡江大學物理系學士 政治大學EMBA碩士 工研院電子所資深工程師 宜特科技股份有限公司總經理 宜特科技股份有限公司董事長	本公司董事長、總經理、宜準科技董事長、標準科技董事長、Samoa IST董事、Brunei IST董事、AMPLE FORTRESS CO.,LTD董事、宜特科技(昆山)公司監察人、Supreme Fortune Corp.董事長、Hot Light Co.Ltd.董事長、昆山永續智財公司監察人、深圳宜特檢測公司監察人、漢勝投資董事長、賀華投資董事長、易方科技董事長、創驗科技董事長、高博思科技董事、環穎科技董事長、創銷(股)公司董事	無	無	無
副董事長	台灣	慧龍股份有限公司代表人: 陳勁卓(註2)	男	107.06.13	3年	90.10.21	1,000	0.001%	617,000	0.97%	0	0	0	0	中央大學電機系學士 交通大學電子所碩士 英誌企業伺服器事業處處長 工研院電子所經理	本公司副董事長、標準科技董事、德凱宜特公司董事、創驗科技董事、環穎科技董事	無	無	無
董事	台灣	杜忠哲	男	107.6.13	3年	92.04.21	870,441	1.37%	870,441	1.37%	0	0	0	0	美國 Fairleigh Dickinson University 資訊管理碩士 全信保險代理人(股)公司 匯豐銀行消金部經理 統一產物業務部高專 特加國際(股)公司財務經理 總翔企業管理部經理	全信保險代理人(股)公司董事、標準科技監察人、宜特(上海)公司董事	監察人	杜青峰	兄弟

董事	台灣	崔革文 (註1)	男	104.06.11	3年	104.06.11	157,698	0.34%	280,361	0.44%	0	0	0	0	南澳科技大學管科所碩士 工研院品保組資深課長	本公司資深副總經理、易方科技董事、宜特(上海)公司董事長、宜特科技(昆山)公司董事長、宜特(北京)公司董事長、深圳宜特公司董事長	無	無	無
董事	台灣	劉復漢	男	107.06.13	3年	106.06.15	800,640	1.26%	820,640	1.29%	0	0	0	0	中正理工學院機械工程科 政治大學企業家班畢業 政治大學企研所台商班碩士 政治大學資管博士班 昆盈企業股份有限公司 總經理 昆盈企業股份有限公司 董事長室特助	雙鴻科技(股)公司獨立董事 賀田科技有限公司董事	無	無	無
董事	台灣	凱歐投資 (股)公司代 表人:陳陽 光(註2)	男	107.06.13	3年	94.06.29	340,000	0.53%	500,000	0.79%	0	0	0	0	台灣大學經濟系 國票綜合證券(股)公司 董事長	國票證券投資顧問(股)公司 董事長	無	無	無
獨立 董事	台灣	王志鴻 (註2)	男	107.06.13	3年	98.08.26	0	0	0	0	0	0	0	0	台灣科技大學高分子材 料所博士 精碟科技股份有限公司 研發部副理 穎台科技股份有限公司 總經理	穎台科技股份有限公司集團 CEO	無	無	無
獨立 董事	台灣	洪文明 (註2)	男	107.06.13	3年	107.06.13	0	0	0	0	0	0	0	0	東吳大學政治系、政治 大學商學院企業家班修 習結業 元大人壽保險股份有限 公司執行副總經理 元大證券股份有限公司 資深副總經理		無	無	無
獨立 董事	台灣	管康彥 (註1)	男	104.06.11	3年	93.06.08	0	0	0	0	0	0	0	0	美國西北大學組織管理 博士 國立政治大學商學院企 業管理學系教授	國立政治大學商學院企 業管理學系教授	無	無	無

獨立董事	台灣	張澤銘 (註1)	男	104.06.11	3年	93.06.08	0	0	0	0	0	0	0	0	0	台灣大學國際企業學系 台灣大學商研所EMBA 北京大學光華管理學院EMBA 中華電信股份有限公司專家董事 iKala Global Online Corp. 執行長 佛光大學生命與宗教研究所 iKala Global Online Corp. 董事長 雲守護安控股份有限公司董事長	雲守護安控股份有限公司董事長	無	無	無
監察人	台灣	杜青峰	男	107.06.13	3年	92.04.21	954,471	1.50%	954,471	1.50%	166	0	0	0	德州州立大學財務管理碩士 統一綜合證券財務部經理 元碁光電科技(股)公司財務長	順福泰實業監察人、信霖投資董事長、統一綜合證券台南分公司經理、品文公司董事	董事	杜忠哲	兄弟	
監察人	台灣	劉錦龍	男	107.06.13	3年	93.06.08	0	0	0	0	0	0	0	0	政治大學國際貿易研究所碩士 美國北卡州立大學經濟學博士 中央大學產業經濟研究所所長	中央大學產業經濟研究所教授	無	無	無	
監察人	台灣	管康彥 (註2)	男	107.06.13	3年	93.06.08	0	0	0	0	0	0	0	0	美國西北大學組織管理博士 國立政治大學商學院企業管理學系教授	國立政治大學商學院企業管理學系教授	無	無	無	
監察人	台灣	黃順達 (註1)	男	104.06.11	3年	93.06.08	0	0	0	0	0	0	0	0	交通大學電子工程系學士 交通大學電子研究所碩士 經濟部技術處代科長 全球策略投資管理公司副總經理 和通國際公司副總經理	和通國際(股)公司副總經理、品文公司董事	無	無	無	

附註:1. 董事陳勁卓、董事崔革文、獨立董事張澤銘、獨立董事管康彥、監察人黃順達於107.6.13解任

2. 董事慧龍股份有限公司代表人陳勁卓、董事凱歐投資(股)公司代表人陳陽光、獨立董事王志鴻、獨立董事洪文明、監察人管康彥於107.6.13新任

## 2、法人股東之主要股東

法人股東名稱	法人股東之主要股東
漢勝投資股份有限公司代表人：余維斌	余維斌(81.45%) 陳婷婷(18.21%)
凱歐投資股份有限公司代表人：陳陽光	陳陽光(40.58%) 王淑妙(34.06%)
慧龍股份有限公司代表人：陳勁卓	陳勁卓(90.38%)

## 3、董事或監察人是否具有五年以上商務、法律、財務或公司業務所須之工作經驗，並符合下列情事

姓名 (註1)	是否具有五年以上工作經驗 及下列專業資格			符合獨立性情形(註2)										兼任其他 公開發行 公司獨立 董事家數	
	商務、法 務、財 務、會 計或公 司業 務所 須相 關科 系之 公 立 大 專 院 校 講 師 以 上	法 官、 檢 察 官、 律 師、 會 計 師 或 其 他 與 公 司 業 務 所 需 之 國 家 考 試 及 格 領 有 證 書 之 專 門 職 業 及 技 術 人 員	商 務、 法 務、 會 計 或 公 司 業 務 所 須 之 工 作 經 驗	1	2	3	4	5	6	7	8	9	10		
杜忠哲			✓	✓				✓	✓	✓			✓	✓	無
漢勝投資股份有限公司 余維斌			✓				✓		✓	✓			✓	✓	無
慧龍股份有限公司 陳勁卓			✓			✓	✓	✓	✓	✓			✓	✓	無
劉復漢			✓	✓	✓	✓	✓	✓	✓	✓	✓	✓	✓	✓	無
凱歐投資(股)公司 代表人陳陽光			✓	✓	✓	✓	✓	✓	✓	✓	✓	✓	✓	✓	無
王志鴻			✓	✓	✓	✓	✓	✓	✓	✓	✓	✓	✓	✓	無
洪文明			✓	✓	✓	✓	✓	✓	✓	✓	✓	✓	✓	✓	無
杜青峰			✓	✓	✓	✓	✓	✓	✓	✓	✓	✓	✓	✓	無
劉錦龍			✓	✓	✓	✓	✓	✓	✓	✓	✓	✓	✓	✓	無
管康彥			✓	✓	✓	✓	✓	✓	✓	✓	✓	✓	✓	✓	無

註1：欄位多寡視實際數調整。

註2：各董事、監察人於選任前二年及任職期間符合下述各條件者，請於各條件代號下方空格中打“✓”。

- (1) 非為公司或其關係企業之受僱人。
- (2) 非公司之關係企業之董事、監察人(但如為公司或其母公司、子公司依本法或當地國法令設置之獨立董事者，不在此限)。
- (3) 非本人及其配偶、未成年子女或以他人名義持有公司已發行股份總額百分之一以上或持股前十名之自然人股東。
- (4) 非前三款所列人員之配偶、二親等以內親屬或三親等以內直系血親親屬。
- (5) 非直接持有公司已發行股份總額百分之五以上法人股東之董事、監察人或受僱人，或持股前五名法人股東之董事、監察人或受僱人。
- (6) 非與公司有財務或業務往來之特定公司或機構之董事(理事)、監察人(監事)、經理人或持股百分之五以上股東。
- (7) 非為公司或關係企業提供商務、法務、財務、會計等服務或諮詢之專業人士、獨資、合夥、公司或機構之企業主、合夥人、董事(理事)、監察人(監事)、經理人及其配偶。但依股票上市或於證券商營業處所買賣公司薪資報酬委員會設置及行使職權辦法第七條履行職權之薪資報酬委員會成員，不在此限。
- (8) 未與其他董事間具有配偶或二親等以內之親屬關係。
- (9) 未有公司法第30條各款情事之一。
- (10) 未有公司法第27條規定以政府、法人或其代表人當選

## (二)、總經理、副總經理、協理、各部門及分支機構主管資料

108年4月15日單位：股；%

職稱	國籍	姓名	性別	選(就)任日期	持有股份		配偶、未成年子女持有股份		利用他人名義持有股份		主要經(學)歷	目前兼任其他公司之職務	具配偶或二親等以內關係之經理人		
					股數	持股比率	股數	持股比率	股數	持股比率			職稱	姓名	關係
總經理	台灣	余維斌	男	102.11.25	212,205	0.33%	488	0.001%	0	0	私立淡江大學物理系學士 政治大學EMBA碩士 工研院電子所資深工程師 宜特科技股份有限公司總經理 宜特科技股份有限公司董事長	宜準科技董事長、標準科技董事長、Samoa IST 董事、Brunei IST 董事、AMPLE FORTRESS CO., LTD 董事、宜特科技(昆山)公司監察人、Supreme Fortune Corp. 董事長、Hot Light Co. Ltd. 董事長、昆山永續智財公司監察人、深圳宜特檢測公司監察人、漢勝投資董事長、賀華投資董事長、易方科技董事長、創驗科技董事長、高博思科技董事、環穎科技董事長、創銷(股)公司董事	無	無	無
資深副總	台灣	崔革文	男	96.04.01	280,361	0.44%	0	0	0	0	南澳科技大學管科所碩士 工研院品保組資深課長	易方科技董事、宜特(上海)公司董事長、宜特科技(昆山)公司董事長、宜特(北京)公司董事長、深圳宜特公司董事長	無	無	無
資深副總	台灣	鄭俊彥	男	95.07.01	104,273	0.16%	0	0	0	0	中山大學電機系學士 聯華電子業務經理 遠東化纖工程師	德凱宜特公司董事、易方科技監察人	無	無	無
財會處協理	台灣	林榆桑	女	97.04.20	4,507	0.01%	0	0	0	0	國立台北科技大學商業自動化與管理研究所碩士 東吳大學會計系學士並取得會計師資格 技嘉科技(股)公司財會處經理 百帝廣告(股)公司財務長 科榮(股)公司財會處經理 勤業眾信會計師事務所經理	宜特(上海)公司監察人、宜特科技(昆山)公司董事、品文公司監察人、德凱宜特公司監察人、創驗科技監察人、高博思(股)公司監察人、創銷(股)公司監察人	無	無	無
行政管理處協理	台灣	陳文吟	女	96.01.01	123,064	0.19%	1,936	0.003%	0	0	淡江大學英文系學士 私立淡江大學美研所助理 私立淡江大學英文系助教及助理	無	無	無	無
協理	台灣	張明倫	男	97.07.07	3,986	0.01%	0	0	0	0	台灣大學材料工程碩士 國科會助理研究員 華邦電子技術經理	無	無	無	無



國際工程發展處協理	台灣	李長斌	男	95.02.13	0	0	0	0	0	0	交通大學用化學碩士 日月光半導體經理 Silicomix Vishay R&D Engineer 華立電材 主任工程師 工研院 副研究員	無	無	無	無
品質經營室協理(註3)	台灣	蘇浩滄	男	99.04.15	813	0.001%	0	0	0	0	國立台灣工業技術學院工業管理技術系管理學士 國立交通大學工業工程研究所工學碩士 台揚科技MIC生產部主任 啟基科技製造資源管理中心資深經理	無	無	無	無
訊號測試事業處協理	台灣	余天華	男	104.02.09	8,000	0.01%	0	0	0	0	大同工學院電機工程學系	無	無	無	無
副總經理	台灣	曾劭鈞	男	104.04.13	7,700	0.01%	0	0	0	0	交通大學管理科學所 矽品精密工程師 凌越科技工程師	無	無	無	無
協理	台灣	許如宏	男	105.04.11	22,553	0.04%	0	0	0	0	清華大學材料所博士	無	無	無	無
業務處處長	台灣	曾達麟	男	105.04.11	0	0	0	0	0	0	元智工學院電機工程研究所碩士 台灣積體電路產品工程師	無	無	無	無
表面處理工程事業協理	台灣	劉國儒	男	106.03.06	4,000	0.01%	0	0	0	0	世界先進部經理、華邦電子部經理、 科學園區優良勞工、成功大學電機研究所碩士、清華大學EMBA碩士	無	無	無	無
事業處總經理(註2)	台灣	蔡孟哲	男	106.04.20	7,708	0.01%	256	0	0	0	成功大學電機所碩士	創驗科技董事	無	無	無
協理(註1)	台灣	周道炫	男	107.06.11	0	0	0	0	0	0	大同大學材料工程所碩士 台灣大學電機研究所博士候選人 昇陽國際半導體股份有限公司 資深經理	無	無	無	無
資訊處處長(註4)	台灣	黃銀豪	男	108.04.01	12,606	0.02%	0	0	0	0	逢甲大學資訊工程系 雲林科技大學資訊管理所 力晶半導體資訊工程師 以柔資訊技術顧問	無	無	無	無
專案銷售處處長(註5)	台灣	林秀美	女	108.04.01	0	0	0	0	0	0	紐約市立大學伯魯克分校行銷碩士 逢甲大學會計系	無	無	無	無

- 註：1. 協理周道炫於 107.6.11 新任  
2. 事業處總經理蔡孟哲於 107.12.15 解任  
3. 品質經營室協理蘇浩滄於 108.2.16 解任  
4. 資訊處處長黃銀豪於 108.4.1 新任  
5. 專案銷售處處長於 108.4.1 新任

(三)、最近年度支付董事、監察人、總經理及副總經理之酬金

1. 董事之酬金

107年12月31日

單位：新台幣仟元

職稱	姓名	董事酬金								A、B、C及D等四項總額占稅後純益之比例				兼任員工領取相關酬金								A、B、C、D、E、F及G等七項總額占稅後純益之比例		有無領取來自子公司以外轉投資事業酬金
		報酬(A)		退職退休金(B)		董事酬勞(C)		業務執行費用(D)		薪資、獎金及特支費等(E)		退職退休金(F)		員工酬勞(G)				本公司	財務報告內所有公司					
		本公司	財務報告內所有公司	本公司	財務報告內所有公司	本公司	財務報告內所有公司	本公司	財務報告內所有公司	本公司	財務報告內所有公司	本公司	財務報告內所有公司	本公司		財務報告內所有公司								
現金金額	股票金額	現金金額	股票金額	現金金額	股票金額	現金金額	股票金額	現金金額	股票金額	現金金額	股票金額	現金金額	股票金額	現金金額	股票金額	現金金額	股票金額							
董事	杜忠哲	0	0	0	0	0	0	48	48	註	註	0	0	0	0	0	0	0	0	註	註	無		
董事	陳勁卓	0	0	0	0	0	0	18	18	註	註	1,474	1,474	76	76	0	0	0	0	註	註	無		
董事	漢勝投資(股)公司代表人：余維斌	0	0	0	0	0	0	48	48	註	註	5,272	5,272	0	0	0	0	0	0	註	註	無		
董事	崔革文	0	0	0	0	0	0	18	18	註	註	4,216	4,216	108	108	0	0	0	0	註	註	無		
董事	劉復漢	0	0	0	0	0	0	54	54	註	註	0	0	0	0	0	0	0	0	註	註	無		
董事	慧龍股份有限公司代表人陳勁卓	0	0	0	0	0	0	36	36	註	註	0	0	0	0	0	0	0	0	註	註	無		
董事	凱歐投資(股)公司代表人陳陽光	0	0	0	0	0	0	30	30	註	註	0	0	0	0	0	0	0	0	註	註	無		
獨立董事	張澤銘	0	0	0	0	0	0	18	18	註	註	0	0	0	0	0	0	0	0	註	註	無		
獨立董事	管康彥	0	0	0	0	0	0	18	18	註	註	0	0	0	0	0	0	0	0	註	註	無		
獨立董事	王志鴻	0	0	0	0	0	0	36	36	註	註	0	0	0	0	0	0	0	0	註	註	無		
獨立董事	洪文明	0	0	0	0	0	0	36	36	註	註	0	0	0	0	0	0	0	0	註	註	無		

\*除上表揭露外，最近年度公司董事為財務報告內所有公司提供服務(如擔任非屬員工之顧問等)領取之酬金：

附註：1. 107年度實際給付退職退休金金額：無 2. 107年度退職退休金費用化之提列或提撥數：184仟元 3. 董事陳勁卓、董事崔革文、獨立董事張澤銘、獨立董事管康彥、監察人黃順達於107.6.13解任

4. 董事慧龍股份有限公司代表人陳勁卓、董事凱歐投資(股)公司代表人陳陽光、獨立董事王志鴻、獨立董事洪文明、監察人管康彥於107.6.13新任

註：因107年度為稅後純損，故不擬計算

## 2、監察人之酬金

107年12月31日  
單位：新台幣仟元

職稱	姓名	監察人酬金						A、B及C等三項總額占稅後純益之比例		有無領取來自子公司以外轉投資事業酬金
		報酬(A)		酬勞(B)		業務執行費用(C)				
		本公司	合併報表內所有公司	本公司	合併報表內所有公司	本公司	合併報表內所有公司	本公司	合併報表內所有公司	
監察人	杜青峰	0	0	0	0	48	48	註	註	無
監察人	黃順達	0	0	0	0	6	6	註	註	無
監察人	劉錦龍	0	0	0	0	54	54	註	註	無
監察人	管康彥	0	0	0	0	30	30	註	註	無

附註：1. 107年度實際給付退職退休金金額：無      2. 107年度退職退休金費用化之提列或提撥數：無

3. 監察人黃順達於107.6.13解任      4. 監察人管康彥於107.6.13新任

註：因107年度為稅後純損，故不擬計算

### 3、總經理及副總經理之報酬

107年12月31日  
單位：新台幣仟元

職稱	姓名	薪資(A)		退職退休金(B)		獎金及特支費等等(C)		員工酬勞金額(D)				A、B、C及D等四項總額占稅後純益之比例(%)		有無領取來自子公司以外轉投資事業酬金
		本公司	合併報表內所有公司	本公司	合併報表內所有公司	本公司	合併報表內所有公司	本公司		合併報表內所有公司		本公司	合併報表內所有公司	
								現金紅利金額	股票紅利金額	現金紅利金額	股票紅利金額			
總經理	余維斌	5,272	5,272	0	0	0	0	0	0	0	0	註	註	無
資深副總經理	崔革文	3,542	4,216	108	108	0	0	0	0	0	0	註	註	無
資深副總經理	鄭俊彥	2,997	2,997	108	108	0	0	0	0	0	0	註	註	無
事業處總經理	蔡孟哲	4,021	4,021	103	103	0	0	0	0	0	0	註	註	無

附註：1. 107年度實際給付退職退休金金額：無

2. 107年度退職退休金費用化之提列或提撥數：297仟元

註：因107年度為稅後純損，故不擬計算

4、107 年度分派員工酬勞之經理人姓名及分派情形

107 年 12 月 31 日 單位：新台幣仟元

	職稱	姓名	股票金額	現金金額	總計	總額占稅後 純益之比例 (%)
經 理 人	執行長	余維斌	0	0	0	0%
	資深副總經理	崔革文				
	資深副總經理	鄭俊彥				
	協理	陳文吟				
	協理	張明倫				
	協理(註3)	蘇浩滄				
	協理	林榆桑				
	協理	李長斌				
	協理	余天華				
	處長	曾劭鈞				
	處長	許如宏				
	處長	曾達麟				
	處長	劉國儒				
	事業處總經理(註2)	蔡孟哲				
	協理(註1)	周道炫				

- 註：1. 協理周道炫於 107.6.11 新任  
 2. 事業處總經理蔡孟哲於 107.12.15 離職  
 3. 品質經營室協理蘇浩滄於 108.2.16 解任

(四)、分別比較說明本公司及合併報表所有公司於最近二年度支付本公司董事、監察人、總經理及副總經理酬金總額占個體或個別財務報告稅後純益比例之分析並說明給付酬金之政策、標準與組合、訂定酬金之程序、與經營績效及未來風險之關聯性

1. 本公司及合併報表所有公司於最近二年度支付本公司董事、監察人、總經理及副總經理酬金總額占純益比例之分析

職稱	106 年度		107 年度		增減比例
	本公司 (%)	合併報表內所有公司 (%)	本公司 (%)	合併報表內所有公司 (%)	
董事	1.20	1.20	註	註	-
監察人	0.51	0.51	註	註	-
總經理、副總經理	8.70	9.04	註	註	-

註：因107年度為稅後純損，故不擬計算

2. 給付酬金之政策、標準與組合、訂定酬金之程序、與經營績效及未來風險之關聯性

(1) 依本公司章程中明訂董事長、董事及監察人之報酬，授權董事會依其對本公司營運參與之程度及貢獻之價值，並參酌國內同業之通常水準議定之；另依據依法修訂後之公司章程中訂定本公司年度如有獲利(所謂獲利係指稅前利益扣除分派員工酬勞及董監酬勞前之利益)，應提撥不低於3%為員工酬勞及不高於3%為董監酬勞。但公司尚有累積虧損(包括調整未分配盈餘金額)時，應預先保留彌補數額。

前項員工酬勞得以股票或現金為之，其給付對象得包括符合一定條件之從屬公司員工。前項董監酬勞僅得以現金為之。

前二項應由董事會決議行之，並報告股東會。

(2) 總經理及副總經理之酬金部分，係參酌該職位於同業市場中的薪資水準，並評估在公司職務的權責及對整體營運目標的貢獻度，予以合理報酬。

(3) 酬金的發放與經營績效之關聯性呈正相關，且對未來經營風險影響不大。

### 三、公司治理運作情形

#### (一)、董事會運作情形

一〇七年度截至年報刊印日止董事會開會 12 次，董事監察人出席情形如下：

職稱	姓名	實際出席(列) 席次數 B	委託出席 席次數	實際出席(列)席率(%) 【B/A】	備註
董事長	漢勝投資股份有限公司余維斌	11	1	92%	107.6.13 連任
董事	陳勁卓	3	0	100%	107.6.13 解任
董事	杜忠哲	11	0	92%	107.6.13 連任
董事	慧龍股份有限公司 陳勁卓	9	0	100%	107.6.13 新任
董事	凱歐投資(股)公司 陳陽光	8	1	92%	107.6.13 新任
董事	劉復漢	11	1	92%	107.6.13 連任
董事	崔革文	3	3	100%	107.6.13 解任
獨立董事	張澤銘	3	3	100%	107.6.13 解任
獨立董事	管康彥	3	3	100%	107.6.13 解任
獨立董事	王志鴻	9	0	100%	107.6.13 新任
獨立董事	洪文明	9	0	100%	107.6.13 新任
監察人	杜青峰	11	0	92%	107.6.13 連任
監察人	黃順達	1	0	33%	107.6.13 解任
監察人	劉錦龍	12	0	100%	107.6.13 連任
監察人	管康彥	8	0	92%	107.6.13 連任

其他應記載事項：

一、董事會之運作如有下列情形之一者，應敘明董事會日期、期別、議案內容、所有獨立董事意見及公司對獨立董事意見之處理：

(一)證券交易法第 14 條之 3 所列事項：

日期	期別	董事會重要決議	證券交易法第 14 條之 3 所列事項	獨立董事意見及公司對意見之處理
107.01.17	第九屆第二十三次	審議本公司一百零六年度董、監事酬勞案	V	無
107.09.28	第十屆第三次	審議本公司一百零六年度董、監事酬勞分配案、修訂本公司董事、薪資報酬委員、經理人薪酬政策案	V	無
107.11.02	第十屆第四次	資金貸與宜特科技(昆山)電子有限公司案	V	無
108.03.22	第十屆第八次	修訂「取得或處分資產處理程序」部分條文案、修訂「資金貸與他人及背書保證作業程序」部分條文案		
108.05.10	第十屆第九次	辦理現金增資發行新股案	V	無

(二)除前開事項外，其他經獨立董事反對或保留意見且有紀錄或書面聲明之董事會議決事項：無

二、董事對利害關係議案迴避之執行情形，應敘明董事姓名、議案內容、應利益迴避原因以及參與表決情形：

董事姓名	議案內容	證券交易法第14條之3所列事項	獨立董事意見及公司對意見之處理	應利益迴避原因	參與表決情形
董事長余維斌 董事崔革文	本公司一百零六年度員工酬勞分配案	V	無	因董事長兼任總經理及董事兼任副總經理對本案有利害關係	利益迴避而未參與討論及表決
	本公司高階主管參與一百零六年度年終績效獎金發放案	V	無		
	審議本公司一百零七年度高階主管薪資調整案	V	無		
董事長余維斌	本公司高階主管不參與一百零六年度紅利獎金發放案	V	無	因董事長兼任總經理對本案有利害關係	利益迴避而未參與討論及表決
	本公司高階主管不參與一百零七年度年中績效獎金發放案	V	無		
	本公司高階主管年度獎酬作業原則案	V	無		
	修訂本公司董事、薪資報酬委員、經理人薪酬政策案	V	無		
	審議本公司高階主管一百零八年度年中績效獎金發放案	V	無		
	審議本公司一百零八年度高階主管薪資調整案	V	無		

三、當年度及最近年度加強董事會職能之目標（例如設立審計委員會、提昇資訊透明度等）與執行情形評估

(1)加強董事會職能目標與執行情形評估

加強董事會職能目標	執行情形評估
設置薪資報酬委員會	本公司已設置「薪資報酬委員會」，協助董事會評估、訂定並檢討董事、監察人及經理人績效與薪資報酬之政策、制度、標準與結構。每年至少召開2次薪酬委員會。
設置審計委員會	本公司尚未設置審計委員會，目前設有三名監察人負責查核。
提昇資訊透明度	已有指定專人負責公司資訊之蒐集及揭露、落實發言人制度、公司網站訊站訊息更新更新。
提昇董事會之執行及運作	公司已制定「董事會議事規則」，且董事會成員中具有財務、法務、商務等專業人士，以加強董事會職能並提昇董事會之執行及運作。
建立與利害關係人之溝通	公司設有發言人代理發言人，利害關係人可藉此為溝通管道。每年股東會依時程受理股東提案，股東可於受理期間提出申請，公司依相關規定提請董事會審查及股東會議決。

(2)加強專業知識：董事及監察人每年參加各項課程進修，公司並於董事會進行相關法令宣導

107年度董事、監察人進修情形：

姓名	進修機構	時數	姓名	進修機構	時數
漢勝投資股份有限公司 余維斌	公司治理協會 社團法人中華民國全國青年創業總會	6	王志鴻	公司治理協會財團法人中華民國證券暨期貨市場發展基金會	6
慧龍股份有限公司陳勁卓	公司治理協會	6	洪文明	公司治理協會	6
杜忠哲	公司治理協會	6	杜青峰	公司治理協會	6
凱歐投資股份有限公司 陳陽光	公司治理協會財團法人中華民國證券暨期貨市場發展基金會	6	劉錦龍	公司治理協會財政部政人員訓練所	6
劉復漢	公司治理協會	6	管康彥	公司治理協會	6

(3)董事會評估簽證會計師獨立性及評估會計師獨立性標準：

本公司財會部已就財務利益、融資及保證、商業關係、家庭與個人關係、聘僱關係、禮物餽贈、簽證會計師的輪調及非審計業務等面向，評估簽證會計師之獨立性，並且取得簽證會計師所出具之獨立性聲明，本公司並未察覺有可能會影響簽證會計師獨立性之情事。



		是否符合規定	
會計師獨立性評估程		是	否
1	<p>財務利益</p> <p>(i)會計師事務所之審計服務小組成員及其家屬，與本公司間是否有直接財務利益間接財務利益？</p> <p>(ii)會計師事務所其他共同執業會計師及其家屬，與本公司間是否未有直接財務大間接財務利益？</p> <p>(iii)會計師事務所及事務所關係企業與本公司間是否未有直接財務利益或重大間接財務利益？</p> <p>結論概要：</p> <p>1. 會計師事務所與本公司除財稅簽證之費用外，會計師事務所之審計服務小組成員家屬、其他共同執業會計師及其家屬及事務所關係企業與本公司間未有直接利益或重大間接財務利益。</p> <p>2. 本公司委託會計師事務所之審計公費為365萬元。</p>	V	
2	<p>融資及保證（非金融業適用）</p> <p>本公司與事務所、事務所關係企業及審計服務小組成員間，是否未有相互融資或保證行為？</p> <p>結論概要：</p> <p>未有相互融資或保證行為。</p>	V	
3	<p>商業關係</p> <p>(i)事務所、事務所關係企業及審計服務小組成員與本公司或本公司之董監事、經理人間，是否未有密切之商業關係？此類關係例如：</p> <p>(1)與本公司或其具控制力之股東、董監事或經理人間有重大利益之策略聯盟。</p> <p>(2)事務所或事務所關係企業將其服務項目或產品，與本公司所提供之服務項目及產品結盟，並同時對外行銷者。</p> <p>(3)事務所或事務所關係企業與本公司間，相互為其產品或服務，擔任推廣或行銷之工作，而取得利益者。</p> <p>(ii)本公司是否係基於正常商業行為下，出售商品或提供勞務予事務所、事務所關係企業或審計服務小組成員？</p> <p>結論概要：</p> <p>1. 事務所、事務所關係企業及審計服務小組成員與本公司或本公司之董監事、經理人間皆未有密切之商業關係。</p> <p>2. 本公司係基於正常商業行為下，出售商品或提供勞務予事務所、事務所關係企業或審計服務小組成員。</p>	V	
4	<p>家庭與個人關係</p> <p>(i)審計服務小組成員之家屬是否無擔任本公司之董監事、經理人或對審計工作有直接且重大影響之職務，或於審計期間曾任前述職務者？</p> <p>(ii)審計服務小組成員之近親是否無擔任本公司之董監事、經理人或對審計工作有直接且重大影響之職務，或於審計期間曾任前述職務者？</p> <p>結論概要：</p> <p>審計服務小組成員之家屬或近親無擔任本公司之董監事、經理人或對審計工作有直接且重大影響之職務，或於審計期間曾任前述職務者。</p>	V	
5	<p>聘僱關係</p> <p>(i)事務所或審計服務小組成員是否無擔任本公司之董監事、經理人或對審計工作有直接且重大影響之職務？</p> <p>(ii)如有審計服務小組成員、會計師或事務所卸任會計師，受聘於本公司，請考量以下情況以判斷影響會計師獨立性之程度：</p> <p>(1)於本公司所擔任之職務。</p> <p>(2)自事務所離職後至受聘於本公司之期間長短。</p> <p>(3)過去於事務所中所擔任職務之重要性。</p> <p>(iii)是否無已知審計服務小組成員將於未來期間受聘於本公司之情事？</p>	V	

	(iv)會計師事務所、事務所關係企業之會計師或員工，是否無提供本公司董監事、經理人或相當職務之服務？		
	<p>結論概要：</p> <p>1. 無擔任本公司之董監事、經理人或對審計工作有直接且重大影響之職務。</p> <p>2. 審計服務小組成員、會計師或事務所卸任會計師，無受聘於本公司。</p> <p>3. 無已知審計服務小組成員將於未來期間受聘於本公司之情事。</p> <p>4. 會計師事務所、事務所關係企業之會計師或員工無提供本公司董監事、經理人或相當職務之服務。</p>		
6	<p>禮物餽贈及特別優惠</p> <p>本公司對審計服務小組成員之禮物餽贈或特別優惠，是否係屬正常社交禮俗或商業習慣之行為，且價值並非重大及無任何動機或意圖影響專業決策或獲取屬保密之資訊？</p> <p>結論概要：</p> <p>本公司對審計服務小組成員之禮物餽贈或特別優惠，係屬正常社交禮俗或商業習慣之行為，且價值並非重大及無任何動機或意圖影響專業決策或獲取屬保密之資訊。</p>	V	
7	<p>簽證會計師的輪調</p> <p>會計師擔任本公司之主辦會計師是否不超過七年，且輪調後至少須間隔二年方得回任？</p> <p>結論概要：</p> <p>葉東輝會計師及蔡美貞會計師擔任本公司之主辦會計師期間皆不超過七年。</p>	V	
8	<p>非審計業務</p> <p>詢問會計師對本公司所提供之非審計業務明細，及其對獨立性之影響？</p> <p>結論概要：</p> <p>經詢問會計師，係提供稅務簽證申報服務，其對獨立性並無影響。</p>	V	
9	<p>會計師獨立性聲明書</p> <p>取得會計師之致審計委員會(或同等治理機構，若無審計委員會)的獨立性聲明書。</p> <p>結論概要：</p> <p>本公司已取得會計師之獨立性聲明書</p>	V	

(二)、審計委員會運作情形或監察人參與董事會運作情形：

- 1、審計委員會運作情形資訊：本公司尚未設置審計委員會
- 2、監察人參與董事會運作情形

一〇七年度截至年報刊印日止董事會開會 12 次 (A)，列席情形如下：

職稱	姓名	實際列席次數 (B)	實際列席率(%) (B/A)	備註
監察人	杜青峰	11	92%	107.6.13 連任
監察人	黃順達	1	33%	107.6.13 解任
監察人	劉錦龍	12	100%	107.6.13 連任
監察人	管康彥	8	92%	107.6.13 新任

其他應記載事項：

一、監察人之組成及職責：

(一)監察人與公司員工及股東之溝通情形：本公司設置3席監察人，有需要可隨時藉電話及電子郵件信箱連絡，處理有關員工與股東之問題，溝通情形良好。

(二)監察人與內部稽核主管及會計師之溝通情形：

1.本公司設置1名稽核人員，且依其稽核計畫，定期將查核情形按時報告監察人並簽核。

2.本公司委請之會計師為勤業眾信聯合會計師事務所葉東輝會計師及蔡美貞會計師，並於每年度將查核後之財務報表，送交監察人查核，請其出具報告書，雙方就公司財務、業務狀況等進行溝通討論，互動良好。

二、監察人列席董事會如有陳述意見，應敘明董事會日期、期別、議案內容、董事會決議結果以及公司對監察人陳述意見之處理：尚無發生與董事會之決議結果有不同意見之情形。

(三)、公司治理運作情形及其與上市上櫃公司治理實務守則差異情形及原因

評估項目	運作情形		與上市上櫃公司治理實務守則差異情形及原因	
	是	否		摘要說明
一、公司是否依據「上市上櫃公司治理實務守則」訂定並揭露公司治理實務守則？		V	本公司目前研擬訂定公司治理實務守則，並依上市櫃公司治理實務守則執行相關資訊揭露且已有完備之內控制度及各項管理辦法，並已切實執行，控管功能尚稱健全。	尚符合「上市上櫃公司治理實務守則」之規定。
二、公司股權結構及股東權益				
(一) 公司是否訂定內部作業程序處理股東建議、疑義、糾紛及訴訟事宜，並依程序實施？	V		本公司設有投資人專線處理股東相關問題，若涉及法律問題，則請該公司聘任之法律顧問協助處理。	尚符合「上市上櫃公司治理實務守則」之規定。
(二) 公司是否掌握實際控制公司之主要股東及主要股東之最終控制者名單？	V		本公司目前與主要股東關係良好，能隨時掌握主要股東名單。	尚符合「上市上櫃公司治理實務守則」之規定。
(三) 公司是否建立、執行與關係企業間之風險控管及防火牆機制？	V		本公司已依法令規定於內部控制制度中建立相關制度。	尚符合「上市上櫃公司治理實務守則」之規定。
(四) 公司是否訂定內部規範，禁止公司內部人利用市場上未公開資訊買賣有價證券？	V		本公司已依法令訂定相關內部規範。	尚符合「上市上櫃公司治理實務守則」之規定。
三、董事會之組成及職責				
(一) 董事會是否就成員組成擬訂多元化方針及落實執行？		V	本公司研擬中。	尚符合「上市上櫃公司治理實務守則」之規定。
(二) 公司除依法設置薪資報酬委員會及審計委員會外，是否自願設置其他各類功能性委員會？	V		本公司已設置二席獨立董事。	尚符合「上市上櫃公司治理實務守則」之規定。
(三) 公司是否訂定董事會績效評估辦法及其評估方式，每年並定期進行績效評估？	V		本公司已依規定定期評估之。	尚符合「上市上櫃公司治理實務守則」之規定。
(四) 公司是否定期評估簽證會計師獨立性？	V		本公司已依規定定期評估之。	尚符合「上市上櫃公司治理實務守則」之規定。
四、上市上櫃公司是否設置公司治理專(兼)職單位或人員負責公司治理相關事務(包括但不限於提供董事、監察人執行業務所需資料、依法辦理董事會及股東會之會議相關事宜、辦理公司登記及變更登記、製作董事會及股東會議事錄等)？	V		本公司設置品牌企劃室負責處理公司治理相關事務。	尚符合「上市上櫃公司治理實務守則」之規定。
五、公司是否建立與利害關係人(包括但不限於股東、員工、客戶及供應商等)溝通管道，及於公司網站設置利害關係人專區，並妥適回應利害關係人所關切之重要企業社會責	V		本公司設有發言人、代理發言人、設置企業溝通及品牌企劃室擔任此一溝通管道，亦可透過電話、傳真及來函等方式表達相關意見，並有專人回覆。	尚符合「上市上櫃公司治理實務守則」之規定。

評估項目	運作情形			與上市上櫃公司治理實務守則差異情形及原因
	是	否	摘要說明	
任議題？				
六、公司是否委任專業股務代辦機構辦理股東會事務？	V		公司委任專業股務代辦機構兆豐證券股份有限公司辦理股東會事務。	尚符合「上市上櫃公司治理實務守則」之規定。
七、資訊公開 (一) 公司是否架設網站，揭露財務業務及公司治理資訊？	V		本公司各項資訊均採透明化，可於網站上查得各項資訊。	尚符合「上市上櫃公司治理實務守則」之規定。
(二) 公司是否採行其他資訊揭露之方式（如架設英文網站、指定專人負責公司資訊之蒐集及揭露、落實發言人制度、法人說明會過程放置公司網站等）？	V		本公司有專責部門負責公司各項資訊之蒐集及發佈，已依規定設置發言人及代理發言人制度，且設有投資人專線，回覆相關問題，並與資訊公開同步放置公司網站中。	尚符合「上市上櫃公司治理實務守則」之規定。
八、公司是否有其他有助於瞭解公司治理運作情形之重要資訊（包括但不限於員工權益、僱員關懷、投資者關係、供應商關係、利害關係人之權利、董事及監察人進修之情形、風險管理政策及風險衡量標準之執行情形、客戶政策之執行情形、公司為董事及監察人購買責任保險之情形等）？	V		本公司在網站上提供利害關係人相關資訊專區，另本公司董監事均參與主管機關課程且已為董事及監察人購買責任保險，符合相關規定，課程明細請參閱董事會運作之其他記載事項。	尚符合「上市上櫃公司治理實務守則」之規定。
九、請就臺灣證券交易所股份有限公司公司治理中心最近年度發布之公司治理評鑑結果說明已改善情形，及就尚未改善者提出優先加強事項與措施。（未列入受評公司者無需填列）				
公司治理評鑑題號	公司治理評鑑項目			改善及執行情形
1. 1	公司章程是否規定全體董事/監察人之選舉皆採候選人提名制度，並於有董監事選舉案時，於公開資訊觀測站詳實揭露提名審查標準及作業流程			108年股東常會章程修改為董監之選舉皆採候選人提名制
1. 3	公司是否有三分之一以上董事(含至少一席獨立董事)及設有監察人者至少一席監察人出席股東常會，並於議事錄揭露出席名單			董事及獨立董事將出席108年股東常會
2. 7	公司是否自願設置多於法令規定之獨立董事席次			108年股東常會後增選2名董事之後，獨立董事將為3名
2. 10	公司是否設置符合規定之審計委員會			將於108年股東會後設置
2. 14	公司是否設置法定以外之功能性委員會，其人數不少於三人，且半數以上成員為獨立董事，並揭露其組成、職責及運作情形			將於108年股東會後設置審計委員會
公司治理評鑑題號	公司治理評鑑項目			尚未改善者提出優先加強事項與措施
2. 1	公司是否揭露其所訂定之公司治理守則			108年年報將揭露
2. 15	公司是否將獨立董事與內部稽核主管及會計師之溝通情形（如就公司財務報告及財務業務狀況進行溝通之方式、事項及結果等）揭露於公司網站			預計於108年完成
4. 10	公司年報及網站是否揭露員工工作環境與人身安全的保護措施與其實施情形			預計於108年完成
4. 15	公司網站或年報是否揭露所制訂之誠信經營政策，明訂具體作法與防範不誠信行為方案			預計於108年完成

(四)、公司如有設置薪資報酬委員會者，應揭露其組成、職責及運作情形：

(1)薪資報酬委員會成員資料：

身分別 (註1)	姓名 (註1)	是否具有五年以上工作經驗 及下列專業資格			符合獨立性情形(註2)								兼任其他 公開發行 公司薪資 報酬委員 會成員家 數	備註 (註3)
		商務、法 務、財務、 會計或公司 業務所須相 關科系之公 私立大專院 校講師以上	法官、檢察官、 律師、會計師或 其他與公司業務 所需之國家考試 及格領有證書之 專門職業及技術 人員	具有商務、法 務、財務、會 計或公司業務 所須之工作經 驗	1	2	3	4	5	6	7	8		
獨立董事	王志鴻			✓	✓	✓	✓	✓	✓	✓	✓	✓	無	-
獨立董事	洪文明			✓	✓	✓	✓	✓	✓	✓	✓	✓	無	-
其他	李天翔			✓	✓	✓	✓	✓	✓	✓	✓	✓	無	-

註1：身分別請填列係為董事、獨立董事或其他。

註2：各成員於選任前二年及任職期間符合下述各條件者，請於各條件代號下方空格中打“✓”。

- (1) 非為公司或其關係企業之受僱人。
- (2) 非公司或其關係企業之董事、監察人。但如為公司或其母公司、子公司依本法或當地國法令設置之獨立董事者，不在此限。
- (3) 非本人及其配偶、未成年子女或以他人名義持有公司已發行股份總額百分之一以上或持股前十名之自然人股東。
- (4) 非前三款所列人員之配偶、二親等以內親屬或三親等以內直系血親。
- (5) 非直接持有公司已發行股份總額百分之五以上法人股東之董事、監察人或受僱人，或持股前五名法人股東之董事、監察人或受僱人。
- (6) 非與公司有財務或業務往來之特定公司或機構之董事(理事)、監察人(監事)、經理人或持股百分之五以上股東。
- (7) 非為公司或其關係企業提供商務、法務、財務、會計等服務或諮詢之專業人士、獨資、合夥、公司或機構之企業主、合夥人、董事(理事)、監察人(監事)、經理人及其配偶。
- (8) 未有公司法第30條各款情事之一。

(2)薪資報酬委員會運作情形資訊:

- 一、本公司之薪資報酬委員會委員計 3 人。
- 二、本屆委員任期：107 年 7 月 27 日至 110 年 6 月 12 日，最近年度薪資報酬委員會開會 2 次(A)，委員資格及出席情形如下：

職稱	姓名	實際出席 次數 ( B )	委託出席 次數	實際出席率(%) ( B / A )	備註
獨立董事	張澤銘	1	0	100%	107.6.13 解任
獨立董事	管康彥	1	0	100%	107.6.13 解任
獨立董事	王志鴻	1	0	100%	107.7.27 新任
獨立董事	洪文明	1	0	100%	107.7.27 新任
其他	李天翔	2	0	100%	107.7.27 連任

其他應記載事項:

- 一、董事會如不採納或修正薪資報酬委員會之建議，應敘明董事會日期、期別、議案內容、董事會決議結果以及公司對薪資報酬委員會意見之處理(如董事會通過之薪資報酬優於薪資報酬委員會之建議，應敘明其差異情形及原因)：尚無發生與董事會之決議結果有不同意見之情形。
- 二、薪資報酬委員會之議決事項，如成員有反對及保留意見且有紀錄或書面聲明者，應敘明薪資報酬委員會日期、期別、議案內容、所有成員意見及對成員意見之處理：尚無發生有成員對決議結果有反對及保留意見之情形。

(五)、履行社會責任情形：

評估項目	運作情形			與上市上櫃公司企業社會責任實務守則差異情形及原因
	是	否	摘要說明	
<p>一、落實公司治理</p> <p>(一) 公司是否訂定企業社會責任政策或制度，以及檢討實施成效？</p> <p>(二) 公司是否定期舉辦社會責任教育訓練？</p> <p>(三) 公司是否設置推動企業社會責任專(兼)職單位，並由董事會授權高階管理階層處理，及向董事會報告處理情形？</p> <p>(四) 公司是否訂定合理薪資報酬政策，並將員工績效考核制度與企業社會責任政策結合，及設立明確有效之獎勵與懲戒制度？</p>		V	<p>(一) 公司尚未訂定企業社會責任實務守則。</p> <p>(二) 公司定期舉辦社會責任教育訓練。</p> <p>(三) 公司有設置推動企業公益活動兼職單位。</p> <p>(四) 公司訂定員工溝通管理辦法、員工獎懲辦法、內部訓練績效獎金管理辦法等。</p>	<p>(一) 公司未來將訂定企業社會責任實務守則。</p> <p>(二) 無</p> <p>(三) 無</p> <p>(四) 無</p>
<p>二、發展永續環境</p> <p>(一) 公司是否致力於提升各項資源之利用效率，並使用對環境負荷衝擊低之再生物料？</p> <p>(二) 公司是否依其產業特性建立合適之環境管理制度？</p> <p>(三) 公司是否注意氣候變遷對營運活動之影響，並執行溫室氣體盤查、制定公司節能減碳及溫室氣體減量策略？</p>	V	V	<p>(一) 1. 推動e化作業，目前已利用文件管理系統將標準化文件全面e化，減少文件用紙量，並推動文件紙重複使用。</p> <p>2. 於每層辦公大樓內，進行垃圾分類、電池回收與減量活動。</p> <p>3. 關懷地球，空調溫度提高一度，節能減碳。</p> <p>(二) 公司正在推行 ISO14001環境管理制度。</p> <p>(三) 將永續發展融入企業的策略，配合節能減碳潮流，積極進行二氧化碳減量，並且主動開發減碳相關檢測技術，以協助其他企業做好節能減碳的工作。</p>	<p>(一) 無</p> <p>(二) 無</p> <p>(三) 無</p>
<p>三、維護社會公益</p> <p>(一) 公司是否依照相關法規及國際人權公約，制定相關之管理政策與程序？</p> <p>(二) 公司是否建置員工申訴機制及</p>		V	<p>(一) 公司尚未訂定。</p> <p>(二) 本公司遵守相關勞動法規，保障員工之合法權益，對於</p>	<p>(一) 公司未來將研擬訂定。</p> <p>(二) 無</p>



評估項目	運作情形			與上市上櫃公司企業社會責任實務守則差異情形及原因
	是	否	摘要說明	
管道，並妥適處理？  (三) 公司是否提供員工安全與健康之工作環境，並對員工定期實施安全與健康教育？  (四) 公司是否建立員工定期溝通之機制，並以合理方式通知對員工可能造成重大影響之營運變動？  (五) 公司是否為員工建立有效之職涯能力發展培訓計畫？  (六) 公司是否就研發、採購、生產、作業及服務流程等制定相關保護消費者權益政策及申訴程序？  (七) 對產品與服務之行銷及標示，公司是否遵循相關法規及國際準則？  (八) 公司與供應商來往前，是否評估供應商過去有無影響環境與社會之紀錄？  (九) 公司與其主要供應商之契約是否包含供應商如涉及違反其企業社會責任政策，且對環境與社會有顯著影響時，得隨時終止或解除契約之條款？	V   V   V   V   V   V   V	否                       V	公司政策之宣導、員工的意見皆定期舉辦雙向溝通的方式進行。 (三) 提供員工安全與健康之良好工作環境，並定期實施員工健康檢查。 (四) 於每季定期舉辦雙向溝通之會議，直接傾聽員工意見，並做改善。 (五) 公司定期舉辦教育訓練培訓員工職涯能力發展。 (六) 公司訂定客訴處理作業標準及客戶回饋處理程序，建立以客戶為導向的品質系統，評估客戶對公司產品或服務的滿意度，以了解客戶需求與期望之差距，做為品質系統改善之依據，達到企業永續經營之目標。 (七) 協助客戶導入無鹵、無鉛製程的改良、解歐盟環保法規以協助客戶成功通過各項規定要求，並與國際大廠緊密互動合作，進一步了解其相關規範以輔導其相關供應鏈廠商。 (八) 公司與供應商來往前，都會評估供應商過去有無影響環境與社會之紀錄。 (九) 目前研擬中。	(三) 無   (四) 無   (五) 無   (六) 無   (七) 無   (八) 無   (九) 目前研擬中。
四、加強資訊揭露 (一) 公司是否於其網站及公開資訊觀測站等處揭露具攸關性及可靠性之企業社會責任相關資訊？	V		公司目前於公司網站有揭露企業責任相關資訊。	(一) 無
五、公司如依據「上市上櫃公司企業社會責任實務守則」訂有本身之企業社會責任守則者，請敘明其運作與所訂守則之差異情形：本公司尚未訂定「上市上櫃公司企業社會責任實務守則」。				

評估項目	運作情形			與上市上櫃公司企業社會責任實務守則差異情形及原因
	是	否	摘要說明	
<p>六、其他有助於瞭解企業社會責任運作情形之重要資訊：</p> <p>1. 捐助社會福利團體：(1)愛心捐款 (2)發票捐贈 (3)資源回收捐贈 (4)物資捐贈 (5)不定期捐款 (6)舊衣回收捐贈</p> <p>2. 愛心捐血：一年至少二次的捐血活動</p> <p>3. 提供弱勢團體前來宜特進行擺攤募款</p> <p>4. 聘僱身障工作者：聘僱視障朋友，提供按摩服務給客戶及同仁</p> <p>5. 舉辦地球日活動，倡導同仁環境保護概念</p>				
<p>七、公司企業社會責任報告書如有通過相關驗證機構之查證標準，應加以敘明：無</p>				

(六)、公司履行誠信經營情形及採行措施：

落實誠信經營情形：

評估項目	運作情形			與上市上櫃公司誠信經營守則差異情形及原因
	是	否	摘要說明	
一、訂定誠信經營政策及方案				
(一) 公司是否於規章及對外文件中明示誠信經營之政策、作法，以及董事會與管理階層積極落實經營政策之承諾？	V		本公司已訂定「公司經營誠信守則」揭露誠信經營之政策。誠信正直為企業營運上重要的核心價值，堅守誠信是對股東、顧客、供應商、事業夥伴、及同儕之責任。	無差異
(二) 公司是否訂定防範不誠信行為方案，並於各方案內明定作業程序、行為指南、違規之懲戒及申訴制度，且落實執行？	V		本公司於「公司經營誠信守則」中明訂利益衝突、法規遵守、營業機密及公司資產、政治活動參與及相關行為指南。且於新進同仁訓練時，透過公司規定篇章揭露誠信正直的重要性。	無差異
(三) 公司是否對「上市上櫃公司誠信經營守則」第七條第二項各款或其他營業範圍內具較高不誠信行為風險之營業活動，採行防範措施？	V		本公司員工不得賄賂政府官員或其他有業務往來人員，遵守工作所在地國家或地區之反貪污法令和反賄賂程序。	無差異
二、落實誠信經營				
(一) 公司是否評估往來對象之誠信紀錄，並於其與往來交易對象簽訂之契約中明訂誠信行為條款？	V		本公司以公平、公正的態度面對客戶、供應商、經銷商、競爭者和員工，不允許由不誠實行為所帶來的競爭優勢。	無差異
(二) 公司是否設置隸屬董事會之推動企業誠信經營專(兼)職單位，並定期向董事會報告其執行情形？	V		誠信操守及行為提升：由「總經理室」負責規劃及推動。制度遵循：內部稽核單位依風險評估結果訂定年度稽核計劃，呈報董事會通過，並定期向董事會提報稽核作業執行情形。	無差異
(三) 公司是否制定防止利益衝突政策、提供適當陳述管道，並落實執行？	V		員工部份：本公司已於「公司經營誠信守則」中訂定防止利益衝突政策，所有同仁有義務避免個人與公司間可能的利益衝突，且於制定決策或從事任何行為時，都必需以公司的最大利益為出發點。 董事部份：本公司董事會議事規則訂定董事之利益迴避制度—董事應秉持高度之自律，對董事會所列議案與其自身或其代表之法人有利害關係時者，應於當次董事會說明其利害關係之重要內容，其致如有害公司利益之虞時者，得陳述意見及答詢，不得加入討論及表決，且討論及表決時應予迴避，亦並不得代理其他董事行使表決權。議事單位，則於每次寄發議事	無差異

評估項目	運作情形			與上市上櫃公司誠信經營守則差異情形及原因
	是	否	摘要說明	
(四) 公司是否為落實誠信經營已建立有效的會計制度、內部控制制度，並由內部稽核單位定期查核，或委託會計師執行查核？	V		資料時，提醒各董事應注意是否有需利益迴避之議案。  內部稽核定期向董事會提報稽核作業執行情形。	無差異
(五) 公司是否定期舉辦誠信經營之內、外部之教育訓練？	V		公司是否定期舉辦誠信經營之內、外部之教育訓練。	無差異
三、公司檢舉制度之運作情形				
(一) 公司是否訂定具體檢舉及獎勵制度，並建立便利檢舉管道，及針對被檢舉對象指派適當之受理專責人員？	V		本公司設有員工意見箱及E-mail，供員工檢舉也可透過電話或信件檢舉違反誠信行為，給予適當獎懲。	無差異
(二) 公司是否訂定受理檢舉事項之調查標準作業程序及相關保密機制？	V		本公司尚未訂定受理檢舉事項之調查標準作業程序及相關保密機制。	未來將視實際需要辦理
(三) 公司是否採取保護檢舉人不因檢舉而遭受不當處置之措施？	V		公司採取保護檢舉人不因檢舉而遭受不當處置之措施。	無差異
四、加強資訊揭露				
(一) 公司是否於其網站及公開資訊觀測站，揭露其所訂誠信經營守則內容及推動成效？	V		公司網站及公開資訊觀測站，皆已揭露誠信經營守則內容並指定專人負責公司網站誠信經營守則，資訊維護蒐集及揭露。。	無差異
五、公司如依據「上市上櫃公司誠信經營守則」訂有本身之誠信經營守則者，請敘明其運作與所訂守則之差異情形：無				
六、其他有助於瞭解公司誠信經營運作情形之重要資訊：（如公司檢討修正其訂定之誠信經營守則等情形）： (1)辦理採購作業時，規定多家廠商比價，加強宣導採購人員注重品德操守。 (2)加強內部宣導員工品德操守之重要性，相關案件需依規定流程辦理。				

(七)、公司如有訂定公司治理守則及相關規章者，應揭露查詢方式：

1、本公司已依「上市上櫃公司治理實務守則」訂定下列相關規章及辦法：

- (1) 公司章程
- (2) 股東會議事規範
- (3) 董事會議事規則
- (4) 董事及監察人選舉辦法
- (5) 取得或處分資產處理程序
- (6) 資金貸與及背書保證處理程序
- (7) 誠信經營守則
- (8) 誠信經營作業程序及行為指南
- (9) 薪酬委員會組織規程
- (10) 內部股權管理辦法

- (11) 內部重大訊息處理暨防範內線交易管理作業程序
- (12) 對子公司之監控與管理作業
- (13) 資通安全檢查管理辦法

2、查詢方式：

本公司網站：<http://www.istgroup.com>

公開資訊觀測站：<http://mops.twse.com.tw>

(八)、其他足以增進對公司治理運作情形之瞭解的重要資訊，得一併揭露：

- 1、管理公司內部重大訊息所制定之「內部重大訊息處理暨防範內線交易管理作業程序」及「股權管理辦法」，已告知所有董監事、經理人及全體員工，以避免違反或發生內線交易之情事。
- 2、本公司新任之董監事、經理人等內部人，於就任時均提供證券櫃檯買賣中心所編制最新版之「上櫃及興櫃公司內部人股權相關法令及應行注意事項」，並對內部人進行教育訓練課程，以利內部人遵循之。
- 3、公開資訊觀測站：<http://mops.twse.com.tw>
- 4、本公司網站：<http://www.istgroup.com.tw>

(九)、內部控制制度執行狀況

1、內部控制聲明書：

宜特科技股份有限公司  
內部控制制度聲明書

日期：108年3月22日

本公司一〇七年度之內部控制制度，依據自行評估的結果，謹聲明如下：

- 一、本公司確知建立、實施和維護內部控制制度係本公司董事會及經理人之責任，本公司業已建立此一制度。其目的係在對營運之效果及效率(含獲利、績效及保障資產安全等)、財務報導之可靠性及相關法令之遵循等目標的達成，提供合理的確保。
- 二、內部控制制度有其先天限制，不論設計如何完善，有效之內部控制制度亦僅能對上述三項目標之達成提供合理的確保；而且，由於環境、情況之改變，內部控制制度之有效性可能隨之改變。惟本公司之內部控制制度設有自我監督之機制，缺失一經辨認，本公司即採取更正之行動。
- 三、本公司係依據「公開發行公司建立內部控制制度處理準則」（以下簡稱「處理準則」）規定之內部控制制度有效性之判斷項目，判斷內部控制制度之設計及執行是否有效。該「處理準則」所採用之內部控制制度判斷項目，係為依管理控制之過程，將內部控制制度劃分為五個組成要素：1.控制環境，2.風險評估，3.控制作業，4.資訊及溝通，及5.監督。每個組成要素又包括若干項目。前述項目請參見「處理準則」之規定。
- 四、本公司業已採用上述內部控制制度判斷項目，檢查內部控制制度之設計及執行的有效性。
- 五、本公司基於前項檢查結果，認為本公司於民國一〇八年三月二十二日的內部控制制度（含對子公司之監督與管理），包括知悉營運之效果及效率目標達成之程度、財務報導之可靠性及相關法令之遵循有關的內部控制制度等之設計及執行係屬有效，其能合理確保上述目標之達成。
- 六、本聲明書將成為本公司年報及公開說明書之主要內容，並對外公開。上述公開之內容如有虛偽、隱匿等不法情事，將涉及證券交易法第二十條、第三十二條、第一百七十一條及第一百七十四條等之法律責任。
- 七、本聲明書業經本公司民國一〇八年三月二十二日董事會通過，出席董事七人中，有〇人持反對意見，餘均同意本聲明書之內容，併此聲明。

宜特科技股份有限公司

董事長：余維斌

總經理：余維斌

2、委託會計師專案審查內部控制制度者，應揭露會計師審查報告：無。

(十)、最近年度及截至年報刊印日止公司及其內部人員依法被處罰、公司對其內部人員違反內部控制制度規定之處罰、主要缺失與改善情形：無。

(十一)、最近年度及截至年報刊印日止，股東會及董事會之重要決議：

1、股東會：

股東會日期	重要決議事項	執行情形																										
107.6.13	承認106年度決算表冊案	承認106年度財務報表及營業報告書議案已依股東會決議通過執行完成。 財務報表已揭露於公開資訊觀測站。																										
	承認106年度盈餘分配案	議案已依股東會決議通過執行完成。 提撥新台幣63,575,121元發放股東現金股利，每股配發現金股利1元。並訂107.9.9為除息基準日，且於107.10.5發放現金股利完成。																										
	討論修訂本公司「公司章程」案	議案已依股東會決議通過執行完成。 並揭露於公開資訊觀測站。																										
	董事監察人選舉案	依公司章程規定，應選董事七席，含獨立董事二席及監察人三席，任期自民國107年6月13日至民國110年6月12日止。 董事當選名單如下： <table border="0" style="width: 100%;"> <tr> <td style="text-align: left;">姓名</td> <td style="text-align: right;">選舉得票權數</td> </tr> <tr> <td>漢勝投資(股)公司代表人:余維斌</td> <td style="text-align: right;">48,217,916</td> </tr> <tr> <td>杜忠哲</td> <td style="text-align: right;">43,692,300</td> </tr> <tr> <td>劉復漢</td> <td style="text-align: right;">43,692,300</td> </tr> <tr> <td>慧龍(股)公司代表人:陳勁卓</td> <td style="text-align: right;">42,777,340</td> </tr> <tr> <td>凱歐投資(股)公司代表人:陳陽光</td> <td style="text-align: right;">42,777,320</td> </tr> </table> 獨立董事當選名單如下： <table border="0" style="width: 100%;"> <tr> <td style="text-align: left;">姓名</td> <td style="text-align: right;">選舉得票權數</td> </tr> <tr> <td>王志鴻</td> <td style="text-align: right;">10,280,209</td> </tr> <tr> <td>洪文明</td> <td style="text-align: right;">10,226,394</td> </tr> </table> 監察人當選名單如下： <table border="0" style="width: 100%;"> <tr> <td style="text-align: left;">姓名</td> <td style="text-align: right;">選舉得票權數</td> </tr> <tr> <td>杜青峰</td> <td style="text-align: right;">31,307,684</td> </tr> <tr> <td>劉錦龍</td> <td style="text-align: right;">31,306,121</td> </tr> <tr> <td>管康彥</td> <td style="text-align: right;">31,303,121</td> </tr> </table> 經濟部107.7.11經授商字第10701073940辦理公司變更登記完成。	姓名	選舉得票權數	漢勝投資(股)公司代表人:余維斌	48,217,916	杜忠哲	43,692,300	劉復漢	43,692,300	慧龍(股)公司代表人:陳勁卓	42,777,340	凱歐投資(股)公司代表人:陳陽光	42,777,320	姓名	選舉得票權數	王志鴻	10,280,209	洪文明	10,226,394	姓名	選舉得票權數	杜青峰	31,307,684	劉錦龍	31,306,121	管康彥	31,303,121
	姓名	選舉得票權數																										
漢勝投資(股)公司代表人:余維斌	48,217,916																											
杜忠哲	43,692,300																											
劉復漢	43,692,300																											
慧龍(股)公司代表人:陳勁卓	42,777,340																											
凱歐投資(股)公司代表人:陳陽光	42,777,320																											
姓名	選舉得票權數																											
王志鴻	10,280,209																											
洪文明	10,226,394																											
姓名	選舉得票權數																											
杜青峰	31,307,684																											
劉錦龍	31,306,121																											
管康彥	31,303,121																											
解除新任董事競業禁止限制案	已遵循決議結果。																											

2、董事會：

董事會日期	重要決議事項
106.01.19	銀行額度續約展期案、通過衍生性商品交易案、一百零五年度董監事酬勞案、一百零五年度員工酬勞分配案、高階主管參與一百零五年度年終績效獎金發放案、106年度高階主管薪資調整案
106.03.22	內控聲明書承認案、壹佰零伍年度決算表冊案、修訂本公司「取得或處分資產處理程

	序」部分條文案、補選一席董事案、解除新任董事競業禁止之限制案、訂定本公司壹佰零陸年股東常會及受理股東提案期間案、審議本公司簽證會計師獨立性評估結果案、銀行額度續約展期案、衍生性商品交易案、對標準科技(股)公司出具承諾書案、參與德凱宜特股份有限公司現金增資案、宜特大陸銀行借款額度案、對宜特(上海)檢測技術有限公司出具承諾書案、出售上海宜特所持有北京的房產業、北京芯聯成科技公司擬轉投資案、北京芯聯成科技有限公司出售予宜特(上海)公司案、上海宜特公司增資 580 萬美金案、深圳宜特公司增資 160 萬美金案、昆山宜特公司增資 60 萬美金案
106.04.28	更正 2017/03/22 通過上海宜特公司增資 580 萬美金案、壹佰零伍年度盈餘分配案、壹佰零陸年第一季合併財務報表案、新竹科學工業園區竹科分公司經理人異動案、國內第三次無擔保轉換公司債訂定增資基準日案、通過衍生性商品交易案、訂定本公司壹佰零陸年股東常會及受理股東提案期間案、新設深圳公司案
106.07.28	壹佰零陸伍年第二季合併財務報表案、訂定 106 年除息基準日相關事宜暨可轉換公司債、員工認股權憑證停止轉換期間案、因應 Brunei 停止 IBC 業務，相關赴大陸投資架構調整案、更正 2017/04/28 董事會通過上海宜特公司、深圳宜特公司增資、昆山宜特公司、深圳全聯網公司增資美金案、更正 2017/04/28 董事會通過深圳宜特檢測技術有限公司增資 160 萬美金案、更正 2017/04/28 董事會通過深圳全聯網檢測技術有限公司增資 50 萬美金案、因應日後營運需求擬設立昆山宜琛科技有限公司案、因應 Brunei 停止 IBC 業務擬在香港設立宜特科技有限公司案、因應公司營運需求擬新設立科技股份有限公司案、104 年度發行之國內第三次無擔保轉換公司債訂定增資基準日案、銀行借款額度擬申請續約展期及新增銀行額度案、通過衍生性商品交易案、對標準科技(股)公司出具承諾書案、對子公司宜準科技股份有限公司出具財務承諾書案、宜特大陸銀行借款額度案、對宜特(上海)檢測技術有限公司出具承諾書案、對深圳宜特檢測技術有限公司出具承諾書案
106.08.11	本公司擬辦理發行國內第五次無擔保轉換公司債案、銀行借款額度擬申請續約展期及新增銀行額度案、通過衍生性商品交易案、審議本公司一百零五年度董、監事酬勞發放核定案、本公司高階主管不參與一百零五年度紅利獎金發放事宜案、本公司高階主管一百零六年度年中績效獎金發放事宜案
106.11.01	壹佰零柒年度稽核計畫案、壹佰零陸年第三季合併財務報表案、104 年度發行之國內第三次無擔保轉換公司債訂定增資基準日案、101 年度發行之員工認股權憑證訂定增資基準日案、竹科一廠廠房建置相關資本支出案、竹科二廠廠房建置相關資本支出案、本公司資金貸與宜特(上海)檢測技術有限公司案、本公司資金貸與宜特科技(昆山)電子有限公司案、擬出售上海宜特所持有北京房產業、轉投資子公司-宜準科技(股)公司解散及清算案、更正 2017/07/28 董事會通過上海宜特公司增資 580 萬美金、深圳宜特公司增資 160 萬美金、昆山宜特公司增資 60 萬美金案、銀行借款額度到期擬申請續約展期及新增銀行額度案、通過衍生性商品交易案、對標準科技(股)公司出具承諾書案、對宜特(上海)檢測技術有限公司出具承諾書案、深圳宜特檢測技術有限公司出具承諾書案、宜特大陸銀行借款額度案
107.01.17	104 年度發行之國內第三次無擔保轉換公司債訂定增資基準日案、銀行額度續約展期案、衍生性商品交易案、竹科分公司登記地址變更案、品文(股)公司投資環穎科技(股)公司案、宜特(上海)公司新設投資宜特(上海)芯片檢測技術有限公司案、增資創驗科技(股)公司案、台灣創驗科技(股)公司新設投資香港創驗科技(股)有限公司案、台灣創驗科技(股)公司暨香港創驗科技(股)有限公司轉投資創驗科技(深圳)有限公司案、台灣創驗科技(股)公司暨香港創驗科技(股)有限公司轉投資創驗科技(蘇州)有限公司案、宜特(上海)公司資金貸與創驗科技(蘇州)有限公司案、本公司一百零六年度董、監事酬勞案、本公司一百零六年度員工酬勞分配案、本公司高階主管參與一百零六年度年終績效獎金發放案、審議本公司一百零七年度高階主管薪資調整案、投資高博思(股)公司案
107.03.21	106 年度「內部控制制度聲明書」案、本公司之簽證會計師內部調整更換會計師案、壹佰零陸年度決算表冊案、修訂「公司章程」部分條文案、修訂「董事會議事規則」作業程序案、改選董事及監察人案、解除新任董事競業禁止之限制案、本公司董事會提議獨立董事候選人名單案、訂定本公司壹佰零柒年股東常會及受理股東提案及提名期間案、審議本公司簽證會計師獨立性評估結果案、銀行額度續約展期案、衍生性商品交易案、對標準科技(股)公司出具承諾書案、宜特大陸銀行借款額度案、對宜特(上海)檢測技術有限公司出具承諾書案、設立宜特科技(昆山)電子有限公司深圳分公司案



107.04.27	壹佰零陸年度盈餘分配案、壹佰零柒年第一季合併財務報表案、獨立董事候選人審查結果名單案、104年度發行之國內第三次無擔保轉換公司債訂定增資基準日案、銀行額度續約展期案、衍生性商品交易案、宜特大陸銀行借款額度案、對宜特(上海)檢測技術有限公司出具承諾書案
107.06.13	董事長及副董事長任期屆滿依法改選案
107.07.27	壹佰零柒年第二季合併財務報表案、訂定本公司107年除息基準日相關事宜暨可轉換公司債停止轉換期間案、委任第四屆薪資報酬委員會成員案、銀行借款額度案、通過衍生性商品交易案、對創量科技股份有限公司出具承諾書案、對宜特(上海)檢測技術有限公司短期融通資金案
107.09.28	審議本公司一百零六年度董、監事酬勞分配案、本公司高階主管不參與一百零六年度紅利獎金發放案、本公司高階主管不參與一百零七年度年中績效獎金發放案、本公司高階主管年度獎酬作業原則案、修訂本公司董事、薪資報酬委員、經理人薪酬政策案、品文(股)公司參加汎銓科技(股)公司現金增資案、對創量科技(股)公司出具承諾函案、宜特大陸銀行借款額度案、對宜特科技(昆山)電子有限公司出具承諾書案
107.11.02	壹佰零捌年度稽核計畫案、壹佰零柒年第三季合併財務報表案、銀行額度續約展期案、對創量科技(股)公司出具支持函案、資金貸與宜特科技(昆山)電子有限公司案、宜特大陸銀行借款額度案、對宜特(上海)檢測技術有限公司出具承諾書案、對深圳宜特檢測技術有限公司出具承諾書案
107.11.16	本公司擬買回國內第五次無擔保轉換公司債案
107.12.14	銀行借款額度案、通過衍生性商品交易案、對創量科技(股)公司出具承諾書案、將宜特科技(昆山)電子有限公司持有深圳宜特檢測技術有限公司股權出售予宜特(上海)檢測技術有限公司案、將 INTEGRATED SERVICE TECHNOLOGY INC. (Seychelles) 持有深圳宜特檢測技術有限公司股權出售予宜特(上海)檢測技術有限公司案、將宜特科技(昆山)電子有限公司持有宜特(北京)檢測技術有限公司股權出售予宜特(上海)檢測技術有限公司案
108.02.12	投資創量科技股份有限公司現金增資案、註銷香港創驗科技有限公司案、對創量科技股份有限公司出具承諾書案、衍生性商品交易案
108.03.22	107年度「內部控制制度聲明書」案、壹佰零柒年度決算表冊案、壹佰零柒年度虧損撥補案、修訂「公司章程」部分條文案、修訂「取得或處分資產處理程序」部分條文案、修訂「資金貸與他人及背書保證作業程序」部分條文案、增選第10屆董事及獨立董事各一名案、解除新任董事競業禁止之限制案、本公司董事會提議獨立董事候選人名單案、訂定本公司壹佰零捌年股東常會及受理股東提案及提名期間案、審議本公司簽證會計師獨立性評估結果案、投資創量科技(股)公司股權案、宜特大陸銀行借款額度案、對宜特(上海)檢測技術有限公司出具承諾書案、大陸地區投資事業投資架構調整案
108.5.10	壹佰零柒年第一季合併財務報表案、訂定本公司「處理董事要求之標準作業程序」案、訂定本公司「審計委員會組織規程」案、本公司擬辦理現金增資發行新股案、擬出售本公司轉投資汎銓科技(股)公司股權案、本公司擬買回國內第五次無擔保轉換公司債案、通過衍生性商品交易案、永續智財公司變更負責人及品文(股)轉投資致嘉公司更換法人指派案、擬將宜特(昆山)電子有限公司更名為宜特(昆山)檢測技術服務有限公司且更換法人代表案、廢止原「薪資報酬委員會組織規程」，並新訂定「薪資報酬委員會組織規程」案、審議本公司高階主管一百零八年度年中績效獎金發放案、審議本公司一百零八年度高階主管薪資調整案、擬依據本公司「薪資報酬委員會組織規程」，委請薪酬委員推派本委員會召集人案、宜特大陸銀行借款額度案、擬對宜特(上海)檢測技術有限公司

出具承諾書案、擬對宜特(上海)檢測技術有限公司出具承諾書案、擬對深圳宜特檢測技術有限公司出具承諾書案
--

(十二)、最近年度及截至年報刊印日止董事或監察人對董事會通過重要決議有不同意見且有紀錄或書面聲明者，其主要內容：無。

(十三)、最近年度及截至年報刊印日止，公司董事長、總經理、會計主管、財務主管、內部稽核主管與研發主管等辭職解任情形之彙總：無。

#### 四、會計師公費資訊

##### (一)、公費資訊：

會計師事務所名稱	會計師姓名		查核期間	備註
勤業眾信聯合會計師事務所	黃裕峰	蔡美貞	107.01-107.12	

金額單位：新台幣仟元

金額級距		公費項目	審計公費	非審計公費	合計
1	低於 2,000 千元				
2	2,000 千元 (含) ~4,000 千元				
3	4,000 千元 (含) ~6,000 千元		3,600	570	4,170
4	6,000 千元 (含) ~8,000 千元				
5	8,000 千元 (含) ~10,000 千元				
6	10,000 千元 (含) 以上				

金額單位：新台幣仟元

會計師事務所名稱	會計師姓名	審計公費	非審計公費					會計師查核期間	備註
			制度設計	工商登記	人力資源	其他	小計		
勤業眾信聯合會計師事務所	黃裕峰	3,600	0	0	0	570	570	107.01-107.12	協議程序 320 仟元， 租稅諮詢 250 仟元
	蔡美貞							107.01-107.12	

(二)、更換會計師事務所且更換年度所支付之審計公費較更換前一年度之審計公費減少者，應揭露更換前後審計公費金額及原因：無。

(三)、審計公費較前一年度減少達百分之十五以上者，應揭露審計公費減少金額、比例及原因：無。

五、更換會計師資訊

(一)關於前任會計師：

更換日期	民國一〇七年三月六日		
更換原因及說明	會計師事務所內部輪調		
說明係委任人或會計師終止或不接受委任	當事人	會計師	委任人
	情況		
	主動終止委任		
	不再接受(繼續)委任		
最新兩年內簽發無保留意見以外之查核報告書意見及原因	106年出具無保留意見及107年出具無保留意見加其他事項段落。		
與發行人有無不同意見	有	會計原則或實務	
		財務報告之揭露	
		查核範圍或步驟	
		其他	
	無	√	
	說明		
其他揭露事項 (本準則第十條第六款第一目之四至第一目之七應加以揭露者)	無		

(二)關於繼任會計師：

事務所名稱	勤業眾信聯合會計師事務所
會計師姓名	黃裕峰會計師、蔡美貞會計師
委任之日期	民國一〇七年三月六日
委任前就特定交易之會計處理方法或會計原則及對財務報告可能簽發之意見諮詢事項及結果	不適用
繼任會計師對前任會計師不同意見事項之書面意見	不適用

(三)前任會計師對本準則第10條第6款第1目及第2目之3事項之復函：不適用。

六、公司之董事長、總經理、負責財務或會計事務之經理人，最近一年內曾任職於簽證會計師所屬事務所或其關係企業者，應揭露其姓名、職稱及任職於簽證會計師所屬事務所或其關係企業之期間：無。

七、最近年度及截至年報刊印日止，董事、監察人、經理人及持股比例超過百分之十之股東股權移轉及股權質押變動情形

(一)、董事、監察人、經理人及大股東股權變動情形

單位：股

職 稱	姓 名	107 年度		108 年度截至 108 年 4 月		備註
		持有股數增(減)數	質押股數增(減)數	持有股數增(減)數	質押股數增(減)數	
董事長	漢勝投資股份有限公司代表人:余維斌	0	2,150,000	0	(295,000)	
董事	陳勁卓	0	0	0	0	107.6.13 解任
董事	慧龍股份有限公司代表人:陳勁卓	616,000	0	0	0	107.6.13 新任
董事	杜忠哲	0	0	0	0	
董事	凱歐投資股份有限公司代表人:陳陽光	0	0	0	0	107.6.13 新任
董事	崔革文	0	0	0	0	107.6.13 解任
董事	劉復漢	20,000	200,000	0	(200,000)	
董事	管康彥	0	0	0	0	107.6.13 解任
董事	張澤銘	0	0	0	0	107.6.13 解任
董事	王志鴻	0	0	0	0	107.6.13 新任
董事	洪文明	0	0	0	0	107.6.13 新任
監察人	管康彥	0	0	0	0	107.6.13 新任
監察人	杜青峰	0	0	0	0	
監察人	黃順達	0	0	0	0	107.6.13 解任
監察人	劉錦龍	0	0	0	0	
董事長	余維斌	(9,000)	0	0	0	
副董事長	陳勁卓	(616,000)	0	0	0	
經理人	陳文吟	(29,000)	0	0	0	
經理人	鄭俊彥	0	0	0	0	
經理人	李長斌	0	0	0	0	
經理人	林榆桑	0	0	0	0	
經理人	張明倫	0	0	0	0	
經理人	蘇浩滄	0	0	0	0	108.2.16 解任
經理人	余天華	0	0	0	0	

經理人	曾劭鈞	0	0	0	0	
經理人	許如宏	0	0	0	0	
經理人	曾達麟	0	0	0	0	
經理人	劉國儒	4,000	0	0	0	
經理人	蔡孟哲	0	0	0	0	107.12.15 解任
經理人	周道炫	0	0	0	0	107.6.11 新任
經理人	黃銀豪	0	0	0	0	108.4.1 新任
經理人	林秀美	0	0	0	0	108.4.1 新任

(二)、股權移轉之相對人為關係人者：無。

(三)、股權質押之相對人為關係人者：無。

八、持股比例占前十名之股東，其相互間為關係人或為配偶、二親等以內之親屬關係之資訊

持股比例占前十名之股東，其相互間之關係資料

截至 108 年 4 月 15 日單位：股；%

姓名	本人持有股份		配偶、未成年子女持有股份		利用他人名義合計持有股份		前十大股東相互間具有關係人或為配偶、二親等以內之親屬關係者，其名稱或姓名及關係		備註
	股數	持股比率	股數	持股比率	股數	持股比率	名稱(或姓名)	關係	
漢勝投資股份有限公司	2,720,288	4.28%	-	-	-	-	余維斌	董事長	-
漢勝投資股份有限公司代表人：余維斌	212,205	0.33%	488	-	-	-	-	-	-
謝忠偉	1,215,000	1.91%	-	-	-	-	-	-	-
杜青峰	954,471	1.50%	166	-	-	-	杜忠哲	兄弟	-
豪震投資有限公司	900,023	1.42%	-	-	-	-	-	-	-
花旗託管泰坦多元資產基金 S P C 專戶	886,000	1.39%	-	-	-	-	-	-	-
杜忠哲	870,441	1.37%	-	-	-	-	杜青峰	兄弟	-
劉復漢	820,640	1.29%	-	-	-	-	-	-	-
曹日北	709,000	1.12%	-	-	-	-	-	-	-
鄭建家	650,000	1.02%	-	-	-	-	-	-	-
慧龍股份有限公司	617,000	0.97%	-	-	-	-	-	-	-
慧龍股份有限公司代表人：陳勁卓	693	0.001%	-	-	-	-	-	-	-

九、公司、公司之董事、監察人、經理人及公司直接或間接控制之事業對同一轉投資事業之持股數，並合併計算綜合持股比例  
綜合持股比例

截至 108 年 03 月 31 日

單位：仟股：%

轉投資事業	本公司投資		董事、監察人、經理人及直接或間接控制事業之投資		綜合投資	
	股數	持股比例	股數	持股比例	股數	持股比例
創量科技有股份有限公司	12,838	28%	7,892	17%	20,730	45%
品文股份有限公司	24,700	100%	0	0	24,700	100%
Samoa IST	32,517	100%	0	0	32,517	100%
德凱宜特股份有限公司	19,262	49%	0	0	19,262	49%
東研信超股份有限公司	4,840	21%	0	0	4,840	21%
Supreme Fortune Corp.	1,543	93%	0	0	1,543	93%
創驗科技股份有限公司	100	100%	0	0	100	100%
高博思股份有限公司	335	32%	0	0	335	32%
Seychelles IST	-	-	27,059	100%	27,059	100%
Mauritius Ample Fortress Co., Ltd.	-	-	2,233	100%	2,233	100%
Integrated Service Technology USA Inc.	-	-	3,130	100%	3,130	100%
宜特(上海)檢測技術有限公司	-	-	0	100%	0	100%
宜特(北京)檢測技術有限公司	-	-	0	100%	0	100%
宜特科技(昆山)電子有限公司	-	-	0	100%	0	100%
深圳宜特檢測技術有限公司	-	-	0	100%	0	100%
宜特(上海)芯片檢測技術有限公司	-	-	0	100%	0	100%
Hot Light Co., Ltd	-	-	1,655	93%	1,655	93%
昆山永續智財技術服務有限公司	-	-	0	84%	0	84%
永續智財有限公司	-	-	372	93%	372	93%
易方科技股份有限公司	-	-	370	37%	370	37%
環穎科技股份有限公司	-	-	510	51%	510	51%
創銷股份有限公司	-	-	10	32%	10	32%



## 肆、募資情形

### 一、資本及股份

#### (一)、股本來源

##### 1. 股本來源

截至 108 年 04 月 15 日止 單位：股；新台幣仟元

年/月	發行價格 (元)	核定股本		實收股本		備註		
		股數	金額	股數	金額	股本來源	以現金以外財 產抵充股款者	其他
83/09	1,000	10,000	10,000	10,000	10,000	設立股本 10,000 仟元	—	—
85/05	1,000	13,000	13,000	13,000	13,000	現金增資 3,000 仟元	—	—
89/12(註 1)	1,000	58,500	58,500	58,500	58,500	現金增資 42,900 仟元，盈餘 轉增資 2,600 仟元	—	—
90/08(註 2)	10	6,630,000	66,300	6,630,000	66,300	現金增資 7,800 仟元	—	—
90/11(註 3)	10	8,822,000	88,220	8,822,000	88,220	現金增資 17,413 仟元 盈餘轉增資 4,507 仟元	—	—
91/06(註 4)	10	20,000,000	200,000	11,716,600	117,166	盈餘轉增資 28,946 仟元	—	—
91/07(註 5)	10	20,000,000	200,000	15,716,600	157,166	現金增資 40,000 仟元	—	—
92/05(註 6)	10	25,000,000	250,000	20,855,380	208,554	盈餘轉增資 51,388 仟元	—	—
92/12(註 7)	10	25,000,000	250,000	21,855,380	218,554	現金增資 10,000 仟元	—	—
93/09(註 8)	10	50,000,000	500,000	29,949,648	299,497	盈餘轉增資 80,943 仟元	—	—
94/04(註 9)	10	50,000,000	500,000	30,421,288	304,213	員工認股權轉換 4,716 仟元	—	—
94/08(註 10)	10	50,000,000	500,000	38,815,504	388,155	盈餘轉增資 83,942 仟元	—	—
95/03(註 11)	10	50,000,000	500,000	39,199,629	391,996	員工認股權轉換 3,841 仟元	—	—
95/07(註 12)	10	65,000,000	650,000	39,437,627	394,377	員工認股權轉換 2,380 仟元	—	—
95/09(註 13)	10	65,000,000	650,000	42,417,609	424,177	盈餘暨資本公積轉增資 29,800 仟元	—	—
95/10(註 14)	10	65,000,000	650,000	42,861,002	428,610	員工認股權暨可轉換公司債 轉換 4,434 仟元	—	—
96/03(註 15)	10	65,000,000	650,000	43,712,542	437,125	員工認股權暨可轉換公司債 轉換 8,515 仟元	—	—
96/04(註 16)	10	65,000,000	650,000	46,285,713	462,857	員工認股權暨可轉換公司債 轉換 25,732 仟元	—	—
96/10(註 17)	10	65,000,000	650,000	50,182,396	501,823	員工認股權暨可轉換公司債 轉換 3,974 仟元，盈餘轉增 資 34,993 仟元	—	—
96/11(註 18)	10	65,000,000	650,000	50,452,126	504,521	員工認股權暨可轉換公司債 轉換 2,697 仟元	—	—
97/02(註 19)	10	65,000,000	650,000	50,846,011	508,460	員工認股權暨可轉換公司債 轉換 3,939 仟元	—	—
97/04(註 20)	10	65,000,000	650,000	51,083,885	510,839	員工認股權暨可轉換公司債 轉換 2,379 仟元	—	—
97/09(註 21)	10	65,000,000	650,000	55,590,398	555,904	員工認股權暨可轉換公司債 轉換 1,255 仟元，盈餘轉增 資 43,810 仟元	—	—
97/11(註 22)	10	65,000,000	650,000	55,606,898	556,069	員工認股權轉換 165 仟元	—	—
98/01(註 23)	10	80,000,000	800,000	60,606,898	606,069	現金增資 50,000 仟元	—	—
98/05(註 24)	10	80,000,000	800,000	60,619,523	606,195	員工認股權轉換 126 仟元	—	—
98/08(註 25)	10	80,000,000	800,000	60,634,523	606,345	員工認股權轉換 150 仟元	—	—
98/09(註 26)	10	80,000,000	800,000	68,634,633	686,346	盈餘轉增資 80,001 仟元	—	—
99/08(註 27)	10	80,000,000	800,000	68,634,842	686,348	員工認股權轉換 2 仟元	—	—
100/10(註 28)	10	100,000,000	1,000,000	70,007,539	700,075	盈餘轉增資 13,727 仟元	—	—
101/09(註 29)	10	100,000,000	1,000,000	44,707,539	447,075	庫藏股註銷 3,000 仟元及現 金減資 250,000 仟元	—	—
102/02(註 30)	10	100,000,000	1,000,000	45,907,539	459,075	限制員工權利新股 12,000 仟 元	—	—
103/06(註 31)	10	100,000,000	1,000,000	45,673,539	456,735	限制員工權利新股註銷 6,000 仟元，員工認股權轉換 3,660 仟元	—	—
103/09(註 32)	10	100,000,000	1,000,000	45,947,039	459,470	員工認股權轉換 2,735 仟元	—	—

年/月	發行價格 (元)	核定股本		實收股本		備註		
		股數	金額	股數	金額	股本來源	以現金以外財 產抵充股款者	其他
103/12(註 33)	10	100,000,000	1,000,000	46,024,039	460,240	員工認股權轉換 770 仟元	—	—
104/05(註 34)	10	100,000,000	1,000,000	46,404,039	464,040	員工認股權轉換 3,800 仟元	—	—
104/09(註 35)	10	100,000,000	1,000,000	46,466,039	464,660	員工認股權轉換 620 仟元	—	—
104/12(註 36)	10	100,000,000	1,000,000	46,483,039	464,830	員工認股權轉換 170 仟元	—	—
105/01(註 37)	10	100,000,000	1,000,000	50,483,039	504,830	現金增資 40,000 仟元	—	—
105/06(註 38)	10	100,000,000	1,000,000	50,531,110	505,311	員工認股權暨可轉換公司債 轉換 481 仟元	—	—
105/09(註 39)	10	100,000,000	1,000,000	51,043,061	510,431	員工認股權暨可轉換公司債 轉換 5,120 仟元	—	—
105/10(註 40)	10	100,000,000	1,000,000	51,778,312	517,783	員工認股權暨可轉換公司債 轉換 7,352 仟元	—	—
105/10(註 41)	10	100,000,000	1,000,000	52,378,312	523,783	私募普通股 6,000 仟元	—	—
106/02(註 42)	10	100,000,000	1,000,000	62,378,312	623,783	現金增資 100,000 仟元	—	—
106/05(註 43)	10	100,000,000	1,000,000	62,492,859	624,929	可轉換公司債轉換 1,146 仟 元	—	—
106/08(註 44)	10	100,000,000	1,000,000	62,528,367	625,284	可轉換公司債轉換 355 仟元	—	—
106/11(註 45)	10	100,000,000	1,000,000	63,006,364	630,064	員工認股權暨可轉換公司債 轉換 4,780 仟元	—	—
107/02(註 46)	10	100,000,000	1,000,000	63,501,695	635,017	可轉換公司債轉換 4,953 仟 元	—	—
107/05(註 47)	10	100,000,000	1,000,000	63,575,121	635,751	可轉換公司債轉換 734 仟元	—	—

註 1：經(89)中字第 89676900 號函  
 註 2：經(90)中字第 09032594000 號函  
 註 3：經(90)中字第 09033020090 號函  
 註 4：91.6.25 經授商字第 09101230490 號  
 註 5：91.7.25 經授商字第 09101290900 號  
 註 6：92.5.22 經授商字第 09201156430 號  
 註 7：92.12.24 經授中字第 09233192430 號  
 註 8：93.09.15 經授中字第 09332712060 號  
 註 9：94.08.11 經授中字第 09432634570 號  
 註 10：94.09.09 經授中字第 09432774250 號  
 註 11：95.04.24 經授中字第 09532074660 號  
 註 12：95.07.26 經授中字第 09532541020 號  
 註 13：95.09.19 經授中字第 09532864590 號  
 註 14：95.10.26 經授中字第 09533048930 號  
 註 15：96.03.03 經授中字第 09631746050 號  
 註 16：96.04.26 經授中字第 09632030960 號  
 註 17：96.10.09 經授商字第 09601247750 號  
 註 18：96.11.20 經授商字第 09601285150 號  
 註 19：97.02.04 經授商字第 09701027180 號  
 註 20：97.04.21 經授商字第 09701093370 號  
 註 21：97.09.24 經授商字第 09701245980 號  
 註 22：97.11.14 經授商字第 09701292130 號  
 註 23：98.01.07 經授商字第 09701327240 號  
 註 24：98.05.21 經授商字第 09801097710 號  
 註 25：98.08.10 經授商字第 09801179290 號

註 26：98.09.22 經授商字第 09801217890 號  
 註 27：99.08.09 經授商字第 09901179700 號  
 註 28：100.10.05 經授商字第 100012727050 號  
 註 29：101.09.20 經授中字第 10132499890 號  
 註 30：102.02.01 經授中字第 10233133620 號  
 註 31：103.06.25 經授中字第 10333440290 號  
 註 32：103.09.12 經授中字第 10333674950 號  
 註 33：103.12.05 經授中字第 10333938640 號  
 註 34：104.05.20 經授中字第 10433375840 號  
 註 35：104.09.01 經授中字第 10433689960 號  
 註 36：104.12.15 經授中字第 10434013110 號  
 註 37：105.01.30 經授商字第 10501017660 號  
 註 38：105.06.21 經授商字第 10501135750 號  
 註 39：105.09.22 經授商字第 10501223220 號  
 註 40：105.10.18 經授商字第 10501246550 號  
 註 41：105.10.25 經授商字第 10501250110 號  
 註 42：106.02.08 經授商字第 10601016730 號  
 註 43：106.05.26 經授商字第 10601067860 號  
 註 44：106.08.21 經授商字第 10601117020 號  
 註 45：106.11.21 經授商字第 10601159630 號  
 註 46：107.02.05 經授商字第 10701014210 號  
 註 47：107.05.15 經授商字第 10701053100 號

## 2. 發行股本

截止 108 年 4 月 15 日止 單位：股

股份種類	核 定 股 本					備註
	流 通 在 外 股 份			未 發 行 股 份	合 計	
	已上市(櫃)	未上市(櫃)	合 計			
普 通 股	63,575,121	-	63,575,121	36,424,879	100,000,000	-

3. 總括申報制度：本公司不適用

### (二)、股東結構

108 年 4 月 15 日 單位：股

股東結構 數量	政府 機構	金融 機構	其他法人	個人	外國機構 及外人	合計
人 數	0	7	213	22,101	53	22,374
持有股數	0	149,351	6,942,707	54,833,654	1,649,409	63,575,121
持股比例(%)	0%	0.24%	10.92%	86.25%	2.59%	100.00%

### (三)、股權分散情形

每股面額十元

108 年 4 月 15 日

持 股 分 級	股 東 人 數	持有股數 ( 股 )	持股比例 (%)
1 ~ 999	14,295	533,421	0.84%
1,000 ~ 5,000	6,301	12,884,066	20.26%
5,001 ~ 10,000	903	7,101,569	11.17%
10,001 ~ 15,000	315	4,029,962	6.34%
15,001 ~ 20,000	156	2,831,132	4.45%
20,001 ~ 30,000	152	3,879,785	6.10%
30,001 ~ 40,000	65	2,247,121	3.53%
40,001 ~ 50,000	43	1,936,957	3.05%
50,001 ~ 100,000	74	4,937,462	7.77%
100,001 ~ 200,000	37	5,021,946	7.90%
200,001 ~ 400,000	17	4,646,669	7.31%
400,001 ~ 600,000	6	3,182,168	5.01%
600,001 ~ 800,000	3	1,976,000	3.11%
800,001 ~ 1,000,000	5	4,431,575	6.97%
1,000,001 ( 含 ) 股以上	2	3,935,288	6.19%
合 計	22,374	63,575,121	100.00%

特別股：截至壹佰零捌年四月十五日止，本公司並未發行特別股。

(四)、主要股東名單：股權比例達百分之五以上之股東或股權比例占前十名之股東名稱、持股數額及比例

108年4月15日

單位：股

主要股東名稱	股份 持有股數	持股比例(%)
漢勝投資股份有限公司	2,720,288	4.28%
謝忠偉	1,215,000	1.91%
杜青峰	954,471	1.50%
豪震投資有限公司	900,023	1.42%
花旗託管泰坦多元資產基金SPC專戶	886,000	1.39%
杜忠哲	870,441	1.37%
劉復漢	820,640	1.29%
曹日北	709,000	1.12%
鄭建家	650,000	1.02%
慧龍股份有限公司	617,000	0.97%

(五)、最近二年度每股市價、淨值、盈餘、股利及相關資料

每股市價、淨值、盈餘及股利資料

項 目	年 度	106年	107年	截至108年 第一季
		每股市價		
	最高	126.00	125.00	47.60
	最低	88.50	30.20	38.30
	平均	110.25	74.25	41.79
每股淨值	分配前	49.93	46.10	44.59
	分配後	48.93	46.10	-
每股盈餘	加權平均股數(股)	62,392	63,573	63,575
	每股盈餘(追溯前)	3.06	(2.99)	(1.77)
	每股盈餘(追溯後)	3.06	(2.99)	(1.77)
每股股利	現金股利	1.00	-	-
	無償配股	-	-	-
	累積未付股利	-	-	-
投資報酬分析	本益比	36.03	-24.83	-
	本利比	110.25	-	-
	現金股利殖利率%	0.91%	-	-

註1：本公司自九十三年十二月二十八日起於財團法人中華民國證券櫃檯買賣中心上櫃買賣。

註2：依據壹佰零陸及壹佰零柒年度經會計師查核之財務報告，壹佰零陸年度之股利分配乃依107.6.13股東會決議之分派情形。

註3：本益比＝當年度每股平均收盤價／每股盈餘。

註4：本利比＝當年度每股平均收盤價／每股現金股利。

註5：現金股利殖利率＝每股現金股利／當年度每股平均收盤價。

註6：每股淨值、每股盈餘應填列截至年報刊印日止最近一季經會計師查核(核閱)之資料；其餘欄位應填列截至年報刊印日止之當年度資料。

(六)、公司股利政策及執行狀況

1、公司章程所訂之股利政策：

本公司年度總決算如有本期稅後淨利，應先彌補累積虧損(包含調整未分配盈餘金額)，依法提撥百分之十為法定盈餘公積；但法定盈餘公積累積已達本公司實收資本總額時，不在此限。

次依法令或主管機關規定提撥或迴轉特別盈餘公積。嗣餘盈餘，連同期初未分配盈餘(包含調整未分配盈餘金額)，由董事會視營運需要的情形保留部分盈餘後，擬具盈餘分配議案，提請股東會決議分派股東股息紅利。

本公司將考量公司所處環境及成長階段，因應未來資金需求及長期財務規劃，滿足股東對於現金流入之需求。就可分配盈餘扣除前項之規定後，提撥分派股東股利，當年度股東股利分配，現金股利佔股利總額 10%~100%，股票股利佔股利總額之 0%~90%。

- 2、本次股東會擬議股利分配之情形如下：壹佰零柒年度為稅後純損，擬具彌補虧損分配表如下：

宜特科技股份有限公司

虧損撥補表

民國一〇七年度

單位：新台幣元

期初餘額	514,544,408
加：追溯適用 TFRS 數	11,982,472
調整後未分配盈餘	526,526,880
減：確定福利計畫之再衡量數認列於保留盈餘	786,308
減：本年度稅後淨損	189,797,994
期末未分配盈餘	335,942,578

董事長：余維斌

經理人：余維斌

會計主管：林榆桑

3. 預期股利政策將有重大變動時之說明：

本公司股利政策皆依公司章程第第十八條之一條規定辦理，預期股利政策無重大變動

(七)、本次無償配股對公司營業績效、每股盈餘及股東投資報酬率之影響之影響：  
 本次股東常會擬議之無償配股對公司營業績效、每股盈餘及股東投資報酬率之影響：本公司本年度並無配發無償配股，故不適用。

(八)、員工酬勞及董事、監察人酬勞：

1、公司章程所訂員工酬勞及董事、監察人酬勞之成數及範圍：

本公司年度如有獲利(所謂獲利係指稅前利益扣除分派員工酬勞及董監酬勞前之利益)，應提撥不低於 3% 為員工酬勞及不高於 3% 為董監酬勞。但公司尚有累積虧損(包括調整未分配盈餘金額)時，應預先保留彌補數額。前項員工酬勞得以股票或現金為之，其給付對象得包括符合一定條件之從屬公司員工。前項董監酬勞僅得以現金為之。

前二項應由董事會決議行之，並報告股東會。

2、本期估列員工酬勞及董事、監察人酬勞金額之估列基礎、配發股票紅利之股數計算基礎及實際配發金額若與估列數有差異時之會計處理：不適用。

3、董事會通過之擬議配發員工酬勞等資訊：不適用。

(1)、配發員工現金酬勞、股票酬勞及董事、監察人酬勞金額：不適用。

(2)、擬議配發員工股票酬勞金額及占本期個體或個別財務報告稅後純益及員工酬勞總額合計數之比例：不適用。

(3)、考慮擬議配發員工酬勞及董事、監察人酬勞後之設算每股盈餘：不適用。

4、上述 1 及 3 事項說明與議事手冊內容一致。

5、前一年度員工酬勞及董事、監察人酬勞之實際配發情形：

單位：仟元/股

	上年度(一〇六年度盈餘分配)			
	股東會決議 實際配發數	原董事會通過 擬議配發數	差異數	差異原因
配發情形：				
1、員工現金酬勞	7,500	7,500	-	-
2、員工股票酬勞				
(1)、股數	0	0	-	-
(2)、金額	0	0	-	-
(3)、占當年底流通在外股數之比例	0%	0%	-	-
3、董監事酬勞	3,000	3,000	-	-

(九)、公司買回本公司股份情形：無。

二、公司債辦理情形：  
(1)公司債辦理情形

公 司 債 種 類	第三次無擔保轉換公司債
發行(辦理)日期	104.12.22
面 額	100,000 元
發行及交易地點	中華民國
發 行 價 格	依票面金額之 100.5%發行
總 額	新台幣參億元整
利 率	票面年利率 0%
期 限	3 年期 到期日:107.12.22
保 證 機 構	不適用
受 託 人	元大商業銀行股份有限公司
承 銷 機 構	不適用
簽 證 律 師	張皓帆律師
簽 證 會 計 師	勤業眾信聯合會計師事務所葉東輝會計師及黃裕峰會計師
償 還 方 法	除債券持有人依本辦法第十條轉換為本公司普通股，或本公司依本辦法第十八條提前贖回或由證券商營業處所買回註銷外，本公司於本轉換公司債到期時按債券面額加計利息補償金(到期時之利息補償金為面額之 0.7519%，實質收益率 0.25%)將債券持有人持有之本轉換公司債以現金一次償還。
未 償 還 本 金	新台幣 0 元整
贖 回 或 提 前 清 償 之 條 款	<p>(一) 本轉換公司債發行滿一個月後翌日(民國 105 年 1 月 23 日)起至發行期間屆滿前四十日(民國 107 年 11 月 12 日)止，本公司普通股收盤價連續三十個營業日超過當時轉換價格達百分之三十(含)時，本公司得於其後三十個營業日內，以掛號寄發一份一個月期滿之「債券收回通知書」(前述期間自本公司發信之日起算，並以該期間屆滿日為債券收回基準日)予債券持有人(以「債券收回通知書」寄發日前第五個營業日債券人名冊所載者為準，對於其後因買賣或其他原因始取得本轉換公司債之債券持有人，則以公告方式為之)，贖回價格訂為本債券面額，以現金收回其全部債券，並函請櫃檯買賣中心公告。本公司執行收回請求，應於債券收回基準日後五個營業日內按債券面額以現金贖回本轉換公司債，且債券收回基準日不得落入本轉換公司債停止轉換期間內。</p> <p>(二) 本轉換公司債發行滿一個月翌日(民國 105 年 1 月 23 日)至發行期間屆滿前四十日(民國 107 年 11 月 12 日)止，本轉換公司債流通在外餘額低於原發行總額之 10%時，本公司得於其後任何時間，以掛號寄發一份一個月期滿之「債券收回通知書」(前述期間自本公司發信之日起算，並以該期間屆滿日為債券收回基準日)予債券持有人(以「債券收回通知書」寄發日前第五個營業日債券人名冊所載者為準，對於其後因買賣或其他原因始取得本轉換公司債之債券持有人，則以公告方式為之)，贖回價格訂為本債券面額，以現金收回其全部債券，並函請櫃檯買賣中心公告。本公司執行收回請求，應於債券收回基準日後五個營業日內以現金贖回本轉換債，且債券收回基準日不得落入本轉換公司債停止轉換期間內。</p>



公 司 債 種 類		第三次無擔保轉換公司債
		(三) 若債權人於「債券收回通知書」所載債券收回基準日前，未以書面回覆本公司股務代理機構(於送達時即生效力，採郵寄者以郵戳日為憑)者，本公司於到期日一律按本債券面額以現金贖回。
限 制 條 款		本轉換公司債為無擔保債券，惟發行後，本公司另發行或私募其他有擔保附認股權公司債或轉換公司債時，本轉換公司債比照該有擔保附認股權或轉換公司債，設定同等級之債權或同順位之擔保物權。
信用評等機構名稱、評等日期、公司債評等結果		不適用
附其他權利	截至年報刊印日止已轉換(交換或認股)普通股、海外存託憑證或其他有價證券之金額	215,800,000 元
	發行及轉換(交換或認股)辦法	參考本公司發行壹佰零肆年第三次國內無擔保轉換公司債公開說明書
發行及轉換、交換或認股辦法、發行條件對股權可能稀釋情形及對現有股東權益影響		參考本公司發行壹佰零肆年第三次國內無擔保轉換公司債公開說明書
交換標的委託保管機構名稱		無

公 司 債 種 類	第四次無擔保轉換公司債
發行(辦理)日期	105.12.5
面 額	100,000 元
發行及交易地點	中華民國
發 行 價 格	每張面額新台幣壹拾萬元整，依票面金額十足發行
總 額	新台幣肆億元整
利 率	票面年利率 0%
期 限	3 年期 到期日:108.12.5
保 證 機 構	不適用
受 託 人	永豐商業銀行股份有限公司
承 銷 機 構	不適用
簽 證 律 師	張皓帆律師
簽 證 會 計 師	勤業眾信聯合會計師事務所葉東輝會計師及蔡美貞會計師
償 還 方 法	除本轉換公司債之持有人(以下簡稱「債券持有人」)依本辦法第十條轉換為本公司普通股或本公司依本辦法第十八條提前收回者外，本公司於本轉換公司債到期時依債券面額，以現金一次償還。
未償還本金	新台幣肆億元整
贖回或提前清償之條款	<p>(一)本轉換公司債發行滿一個月翌日(106年1月6日)起至到期日前四十日(108年10月26日)止，若本公司普通股在櫃檯買賣中心之收盤價格連續三十個營業日超過當時轉換價格達百分之三十(含)者，本公司得於其後三十個營業日內，以掛號寄發一份一個月期滿之「債券收回通知書」(前述期間自本公司發信之日起算，並以該期間屆滿日為債券收回基準日，且前述期間不得為第十條之停止轉換期間)予債券持有人(以「債券收回通知書」寄發日前第五個營業日債券持有人名冊所載者為準，對於其後因買賣或其他原因始取得本轉換公司債之投資人，則以公告方式為之)，且函知櫃檯買賣中心公告並於該期間屆滿時，按債券面額以現金收回全部債券。</p> <p>(二)本轉換公司債發行滿一個月翌日(106年1月6日)起至到期日前四十日(108年10月26日)止，若本轉換公司債流通在外餘額低於原發行總額之10%時，本公司得於其後任何時間，以掛號寄發一份一個月期滿之「債券收回通知書」(前述期間自本公司發信之日起算，並以該期間屆滿日為債券收回基準日，且前述期間不得為第十條之停止轉換期間)予債券持有人(以「債券收回通知書」寄發日前第五個營業日債券持有人名冊所載者為準，對於其後因買賣或其他原因始取得本轉換公司債之投資人，則以公告方式為之)，且函知櫃檯買賣中心公告並於該期間屆滿時，按債券面額以現金收回其全部債券。</p> <p>(三)本公司應於收回基準日(不含)後五個營業日內以現金收回本轉換公司債。若有債券持有人於債券收回基準日前，未以書面回覆本公司股務代理機構者，本公司於收回基準日後五個營業日內按債券面額以現金收回其轉換公司債。</p>
限 制 條 款	本轉換公司債為無擔保債券，惟發行後，本公司另發行或私募其他有擔保附認股權公司債或轉換公司債時，本轉換公司債比照該有擔保附認股權或轉換公司債，設定同等級之債權或同順位之擔保物權。
信用評等機構名稱、評等日期、公司債評等結果	不適用

公 司 債 種 類		第四次無擔保轉換公司債
附其他權利	截至年報刊印日止已轉換 (交換或認股)普通股、海 外存託憑證或其他有價證 券之金額	0 元
	發行及轉換(交換或認股) 辦法	參考本公司發行壹佰零伍年第四次國內無擔保轉換公司債公開說 明書
發行及轉換、交換或認股辦法、發行條件 對股權可能稀釋情形及對現有股東權益影 響		參考本公司發行壹佰零伍年第四次國內無擔保轉換公司債公開說 明書
交換標的委託保管機構名稱		無

公 司 債 種 類	第五次無擔保轉換公司債
發行(辦理)日期	106.10.30
面 額	100,000 元
發行及交易地點	中華民國
發 行 價 格	每張面額新台幣壹拾萬元整，依票面金額十足發行
總 額	新台幣壹拾伍億元整
利 率	票面年利率 0%
期 限	3 年期 到期日:109.10.30
保 證 機 構	不適用
受 託 人	台北富邦銀行股份有限公司
承 銷 機 構	不適用
簽 證 律 師	張皓帆律師
簽 證 會 計 師	勤業眾信聯合會計師事務所葉東輝會計師及蔡美貞會計師
償 還 方 法	除本轉換公司債之持有人(以下簡稱「債券持有人」)依本辦法第十條轉換為本公司普通股或本公司依本辦法第十八條提前收回者外，本公司於本轉換公司債到期時依債券面額，以現金一次償還。
未償還本金	新台幣壹拾肆億捌仟萬元整
贖回或提前清償之條款	<p>(一)本轉換公司債發行滿三個月翌日(107年1月31日)起至到期日前四十日(109年9月20日)止，若本公司普通股在櫃檯買賣中心之收盤價格連續三十個營業日超過當時轉換價格達百分之三十(含)者，本公司得於其後三十個營業日內，以掛號寄發一份一個月期滿之「債券收回通知書」(前述期間自本公司發信之日起算，並以該期間屆滿日為債券收回基準日，且前述期間不得為第十條之停止轉換期間)予債券持有人(以「債券收回通知書」寄發日前第五個營業日債券持有人名冊所載者為準，對於其後因買賣或其他原因始取得本轉換公司債之投資人，則以公告方式為之)，且函知櫃檯買賣中心公告並於該期間屆滿時，按債券面額以現金收回全部債券。</p> <p>(二)本轉換公司債發行滿三個月翌日(107年1月31日)起至到期日前四十日(109年9月20日)止，若本轉換公司債流通在外餘額低於原發行總額之10%時，本公司得於其後任何時間，以掛號寄發一份一個月期滿之「債券收回通知書」(前述期間自本公司發信之日起算，並以該期間屆滿日為債券收回基準日，且前述期間不得為第十條之停止轉換期間)予債券持有人(以「債券收回通知書」寄發日前第五個營業日債券持有人名冊所載者為準，對於其後因買賣或其他原因始取得本轉換公司債之投資人，則以公告方式為之)，且函知櫃檯買賣中心公告並於該期間屆滿時，按債券面額以現金收回其全部債券。</p> <p>(三)本公司應於收回基準日(不含)後五個營業日內以現金收回本轉換公司債。若有債券持有人於債券收回基準日前，未以書面回覆本公司股務代理機構者，本公司於收回基準日後五個營業日內按債券面額以現金收回其轉換公司債。</p>
限 制 條 款	本轉換公司債為無擔保債券，惟發行後，本公司另發行或私募其他有擔保附認股權公司債或轉換公司債時，本轉換公司債比照該有擔保附認股權或轉換公司債，設定同等級之債權或同順位之擔保物權。
信用評等機構名稱、評等日期、公司債評等結果	不適用

公 司 債 種 類		第五次無擔保轉換公司債
附其他權利	截至年報刊印日止已轉換 (交換或認股)普通股、海 外存託憑證或其他有價證 券之金額	0 元
	發行及轉換(交換或認股) 辦法	參考本公司發行壹佰零陸年第五次國內無擔保轉換公司債公開說 明書
發行及轉換、交換或認股辦法、發行條件 對股權可能稀釋情形及對現有股東權益影 響		參考本公司發行壹佰零陸年第五次國內無擔保轉換公司債公開說 明書
交換標的委託保管機構名稱		無

## (2)轉換公司債資料

公司債種類		第三次無擔保換公司債	
年度		107年	截至108年4月15日
項目			
轉換公司債市價	最高	144.00	-
	最低	100.15	-
	平均	107.53	-
轉換價格		84.4	-
發行(辦理)日期及發行時轉換價格		104.12.22 95	-
履行轉換義務方式		發行新股	-

公司債種類		第四次無擔保換公司債	
年度		107年	截至108年4月15日
項目			
轉換公司債市價	最高	123.00	98.00
	最低	93.45	96.00
	平均	104.77	97.61
轉換價格		103.9	103.9
發行(辦理)日期及發行時轉換價格		105.12.5 110	105.12.5 110
履行轉換義務方式		發行新股	發行新股

公司債種類		第五次無擔保換公司債	
年 度		107 年	截至 108 年 4 月 15 日
項 目			
轉換公司 債市價	最 高	109.00	90.00
	最 低	85.70	85.80
	平 均	102.59	86.63
轉 換 價 格		130.7	130.7
發行（辦理）日期及發 行時轉換價格		106.10.30 132.8	106.10.30 132.8
履行轉換義務方式		發行新股	發行新股

三、特別股辦理情形：無。

四、海外存託憑証辦理情形：無。

五、員工認股權憑證辦理情形

(一)、公司尚未屆期之員工認股權憑證辦理情形應揭露截至年報刊印日止辦理情形及對股東權益之影響：

員工認股權憑證辦理情形

108年4月15日

員工認股憑證種類	第五次(期) 員工認股權憑證
申報生效日期	101年1月6日
發行(辦理)日期	101年1月10日
發行單位數	1,000,000單位 (每單位得認購1股)
發行得認購股數占已發行股份總數比率	1.43%
認股存續期間	6年
得認股期間	認股權自被授予員工認股權憑證屆滿二年後
履約方式	發行新股
限制認股期間 及比率(%)	屆滿2年：50% 屆滿3年：100%
已執行取得股數	910,000
已執行認股金額	25,036,360
未執行認股數量	12,000
未執行認股者其每股認購價格	25.13
未執行認股數量占已發行股份總數比率(%)	0.02%
對股東權益影響	因發行得認購股數而未執行部份佔已發行股份總數僅0.02%且已於107.1.10結束，故不致對股東權益造成重大影響。



(二)、累積至年報刊印日止取得員工認股權憑證之經理人及取得憑證可認股數前十大員工之姓名、取得及認購情形

1、取得員工認股權憑證之經理人：

108年4月15日單位股；元

	職稱	姓名	取得認股數量	取得認股數量 占已發行股份 總數比率	已執行(第五次員工認股權)				未執行(第五次員工認股權)			
					認股數量	認股價格	認股金額	認股數量占已發 行股份總數比率	認股數量	認股價格	認股金額	認股數量占已 發行股份總數 比率
經理人	處長	曾達麟	0	0	71,000	27.26	1,935,775	0.11	0	25.13	0	0
	協理	曾劭鈞										
	處長	許如宏										

2、取得憑證可認股數前十大員工：

108年4月15日單位股；元

	職稱	姓名	取得認股數量	取得認股數量 占已發行股份 總數比率	已執行(第五次員工認股權)				未執行(第五次員工認股權)			
					認股數量	認股價格	認股金額	認股數量占已發 行股份總數比率	認股數量	認股價格	認股金額	認股數量占已 發行股份總數 比率
員工	資深經理	李博凡	0	0	184,000	27.59	5,076,560	0.29	0	25.13	0	0
	資深經理	莊凌藝										
	資深經理	許文其										
	經理	陳聲宇										
	經理	王國峯										
	經理	陳旺助										
	經理	劉邦沖										
	經理	房俊光										
	經理	莊家豪										
	經理	方昇崑										

六、限制員工權利新股辦理情形：無。

七、併購或受讓他公司股份發行新股辦理情形：無。

八、資金運用計劃執行情形：

截至年報刊印日之前一季止，前各次發行或私募有價證券尚未完成或最近三年內已完成且計畫效益尚未顯著者：無。

## 伍、營運概況

### 一、業務內容

#### (一)、業務內容

##### 1、業務範圍

本公司主要業務內容為提供半導體產業上、中、下游供應鏈在產品生命週期階段，所有的檢測驗證分析服務。涵蓋範圍包括 FIB 電路修改、工程樣品製備、故障分析、材料分析、可靠度測試、訊號測試、化學分析、各項輔導。

此外，亦提供晶圓後段製程，包括 FSM 正面金屬化製程、BGBM 背面研磨與金屬化製程等，是一項介於晶圓代工(Front-End)到封裝(Back-End)之間的製程代工量產服務。

##### 2、營業比重

單位:新台幣仟元

產品名稱	營業金額	營業比重(%)
檢測服務收入	3,020,987	100.00%
合計	3,022,987	100.00%

##### 3、目前商品(服務)項目

###### (1)目前之商品(服務)項目

- A. FIB 電路修改
- B. 工程樣品製
- C. 故障分析
- D. 材料分析
- E. 可靠度測
- F. 訊號測試
- G. 化學分析與各類輔
- H. 晶圓後段製程

###### (2)計畫開發之新商品(服務)

- A. A. 5G/IoT 物聯網測試
- B. 汽車電子一站式驗證/認證/輔導服務

#### (二)、產業概況

##### 1、產業之現況與發展

###### ■ 驗證分析

基於全球資源進行產品生產與行銷的全球化之下，驗證測試產業的發展來自四大趨勢：製造工廠外移愈趨明顯；技術演進與世代交替速度會加快；新興市場的形成；驗證產業的專業化。此趨勢影響全球科技產業結構的變化以及供應鏈之間委外驗證需求的產生，宜特在此高度分工的專業體系下成立。

經過二十餘年累積的驗證能量，宜特科技的驗證測試服務平台

(參見下圖) 已涵蓋半導體上中下游半導體等客群。宜特擁有完整的服務，驗證產品已呈現多樣化，客戶範圍與數量亦不斷擴大。

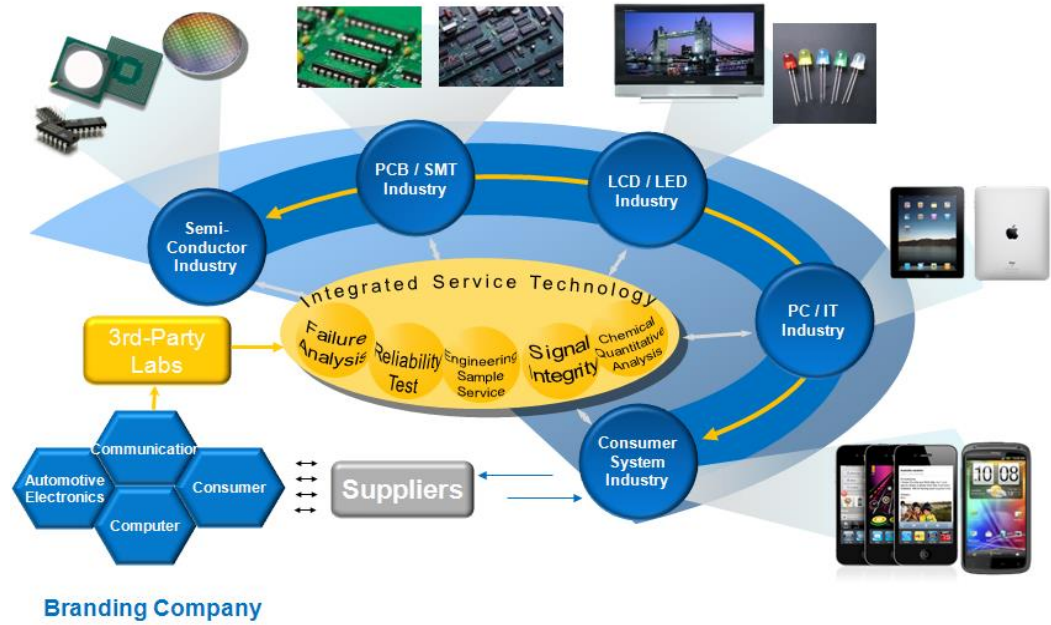
#### ■ 晶圓後段製程

隨著車用電子產品功能愈來愈多元，對於低功耗的要求也愈來愈高，MOSFET 成為車用電子、電動車勢不可擋的必備功率元件。面對客戶龐大需求，目前市面上卻產能不足，而偏偏從「晶圓量產」後到「封裝」之間，缺少一個重要的橋段—晶圓薄化與表面處理。

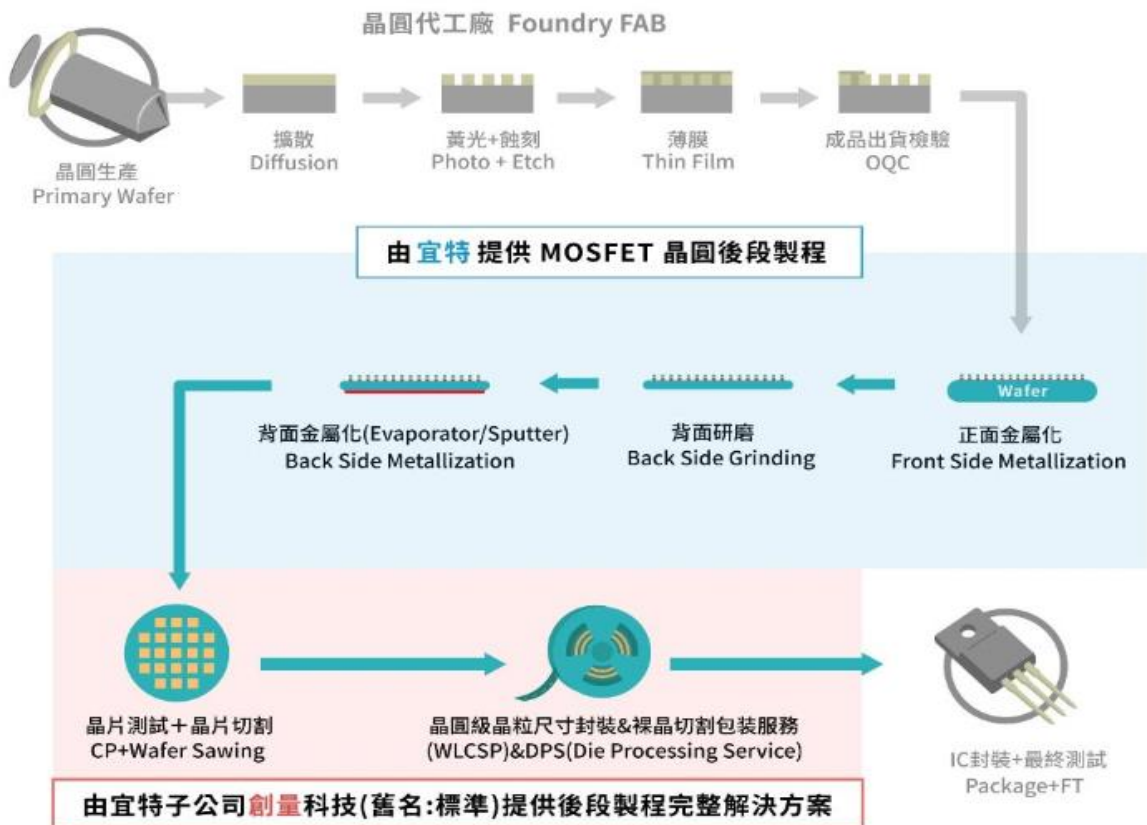
宜特在車用可靠度驗證分析本業上，已做到亞洲龍頭，然而在服務客戶的同時，發現了此缺口，若將這段填補起來，以一站式完成晶圓薄化、表面處理、CP(Chip Probe)封裝前測試，乃至 WLCSP(晶圓級晶粒尺寸封裝)所需的 DPS(Die Processing Service)裸晶切割包裝服務，可加速 MOSFET 元件出貨速度，並且降低晶圓轉運過程的風險。因此宜特於民國 107 年投入晶圓後段製程。

## 2、產業上、中、下游之關聯性

### ■ 驗證分析



### ■ 晶圓後段製程



### (三)、技術及研發概況

宜特一站式服務的驗證平台與晶圓後段製程：

#### 1. 卓越的驗證服務平台

- (1) 高速訊號傳輸測試平台
- (2) 無線訊號 OTA 傳輸測試平台
- (3) 材料分析檢測平台
- (4) 汽車電子驗證/認證平台
- (5) 智慧手持/穿戴檢測技術平台
- (6) 物聯網測試/驗證平台

#### 2. 晶圓後段製程

- (1) FSM 正面金屬化製程
- (2) BGBM 背面研磨與金屬化製程

#### 3、研究發展人員及其學(經)歷

截至 108 年 4 月底，本公司研發人員 5 位，皆為大專以上之學歷，平均服務年資為 4.06 年(註)。

(註)此研究部門乃依 108.04 組織調整後之研發部之年資及人數表達之。

#### 4、最近年度及截至年報刊印日投入之研發費用

本公司自 92 年 7 月成立專業之研發團隊，研發費用則得以獨立劃分，103 年研發費用為 91,779 仟元，104 年研發費用為 118,756 仟元，105 年研發費用為 97,995 仟元，106 年研發費用為 127,080 仟元，107 年研發費用為 131,451 仟元，108 年第一季研發費用為 34,227 仟元。

### (四)、長、短期業務發展計畫

宜特科技在電子驗證產業的領導地位，奠基於「客戶至上、團隊合作、創造價值」的三大差異化核心價值與卓越的營運策略。

身為電子產業驗證測試的龍頭，宜特科技一直以來均為首家致力於開發各項貼進產業趨勢的驗證服務。為了協助電子產業，增強其競爭優勢所伴隨發展出來多元化的工程服務項目，更是超過六百項以上。此外，累積二十多年所掌握的客戶數，超過 6000 餘家，上萬人次，築起了高門檻通路。

隨著車用電子產品功能愈來愈多元，對於低功耗的要求也愈來愈高 MOSFET 成為車用電子、電動車勢不可擋的必備功率元件。面對客戶龐大需求，目前市面上卻產能不足，而偏偏從「晶圓量產」後到「封裝」之間，缺少一個重要的橋段—晶圓薄化與表面處理。

於是，介於晶圓代工(Front-End)到封裝(Back-End)之間的製程代工量產服務—「MOSFET 晶圓後段製程整合服務」就此誕生，這一段製程需要對晶圓進行特殊加工處理。因此，宜特除了提供主流八吋晶圓外，亦涵蓋六吋晶圓處理，服務項目包括正面金屬化(Front Side Metallization, FSM)及BGBM 晶圓薄化：背面研磨(Backside Grinding, BG)、背面金屬化(Backside Metallization, BM)；值得一提的是，針對正面金屬化製程(FSM)的部份，提供的化鍍和濺鍍服務，是目前市場上唯一一家可同時提供兩項完整服務的公司，藉此為客戶打造整體性解決方案。

## 二、市場及產銷概況

### (一)、市場分析

#### 1、主要商品之銷售地區

單位：新台幣仟元

銷售區域		106 年度		107 年度	
		金額	比例%	金額	比例%
內銷		1,593,844	56.44	1,660,937	54.94
外銷	美國	274,351	9.72	295,336	9.77
	中國大陸	745,563	26.40	872,287	28.86
	其他	210,150	7.44	194,427	6.43
	小計	1,230,064	43.56	1,362,050	45.06
合計		2,823,908	100.00	3,022,987	100.00

#### 2. 市場占有率及市場未來之供需狀況與成長性

因宜特屬特殊利基營業型態，並無公開研究機構統計的市佔比重。不過從客戶家數來看，宜特在全世界已累積超過 6000 多家。其他競爭者提供之服務僅為宜特某特定之項目或非專業之服務，因此本公司之營運規模及企業形象均大幅領先同業，成為競爭者模仿之對象。

#### 3. 競爭利基與差異或優勢

在台灣，尚未能有具有如此完整服務範圍之公司。目前國內其他比較接近宜特經營類型的公司，多半僅能提供本公司所有服務項目中，某些特定的項目，如從事線路修補和佈局驗證，或者僅提供某些項目的品質保證驗證，也因此，築起宜特在驗證分析界的差異化優勢：

- (1)、與全球電子產業關係緊密，提供彈性且客製化整合能力
- (2)、領先佈建完整的技術服務平台
- (3)、海外行銷服務據點拓展完備

#### 4. 未來展望、機會與挑戰

展望未來，宜特科技將發揮固有核心競爭力，持續為客戶提供超越期待的電子產品解決方案，加速電子產品上市；擔任第三方公正實驗室角色，協助客戶把關品質；並隨著時代潮流，投入更多資源於汽車電子、物聯網、先進製程的解決方案。

配合更多業務與服務據點的建立，逐步建構宜特成為全球電子產業前、中、後段全球化佈局中心，以提供即時與準確之技術市場資訊，來滿足內外部客戶對於新產品與新技術之需求，成就宜特位居技術最領先與獲利最優的電子產業驗證實驗室，成為電子產業的解決方案提供者（Solution provider），並期望在企業成長茁壯之際，能培養國內更多產品驗證技術菁英人才，發揮驗證實與電子產品技術中，促進台灣電子產業產品之全球競爭力。



(二)、主要產品之重要用途及產製過程

1. 主要產品之重要用途

■ 驗證分析

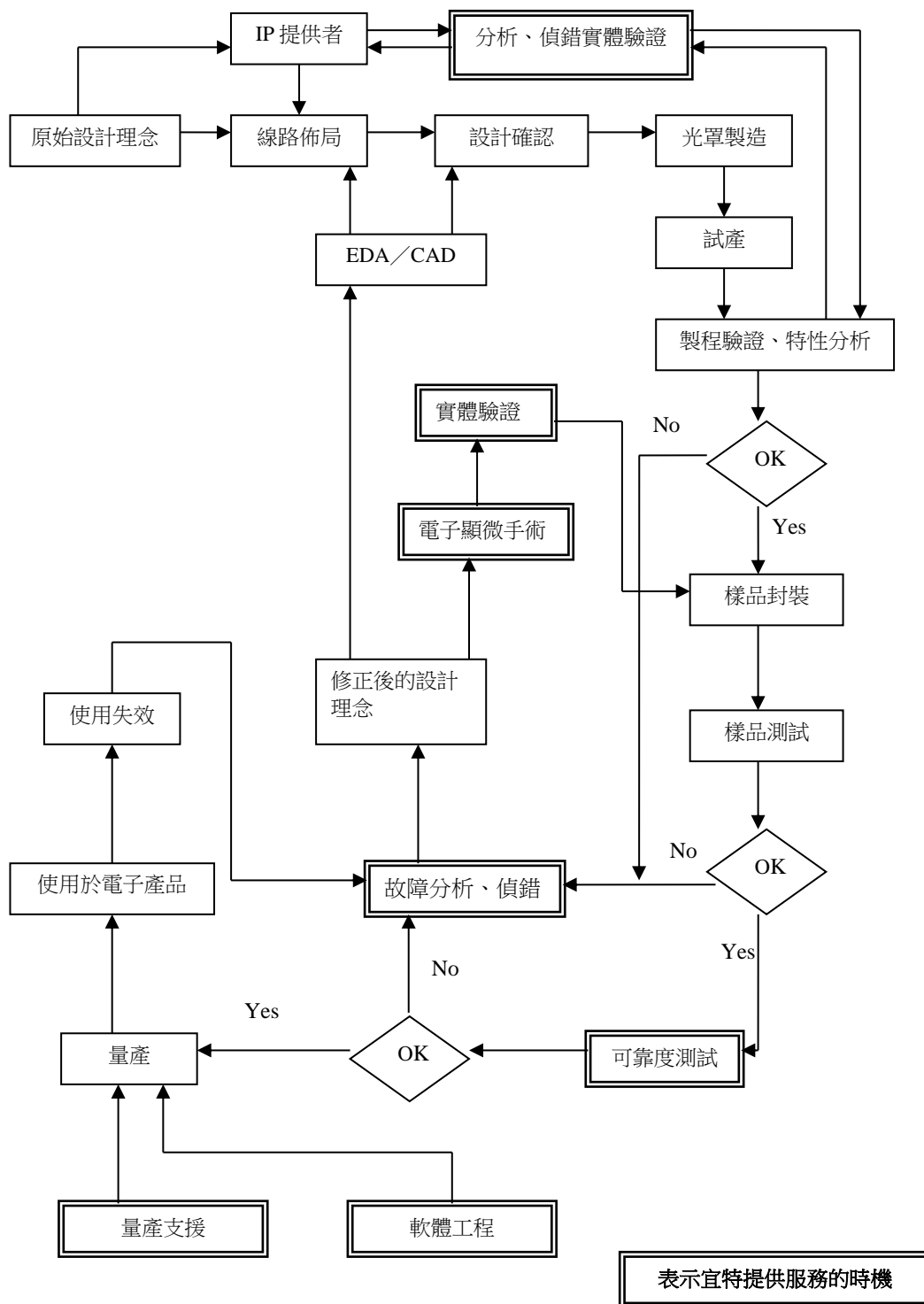
主要分類	描述	服務項目
Function 功能性測試	找出樣品功能喪失/故障的原因	IC 電路修補
		材料分析 (MA)
		故障分析 (FA) 1. 超音波、X-Ray 2. 類比 IC 晶圓測試 3. 切片、電性、物性
Reliability 可靠度驗證 (品質保證)	1. 測試樣品的功能在特定環境下，可維持的壽命時間。 2. 測試樣品是否能通過終端客戶對供應鏈的要求。	可靠度驗證 (RA)
相容性測試 Compatibility 法規認證 Regulation	不同裝置的產品，能否互通： 1. 測試是否通過，依據國家/協會法規。 2. 終端產品為主，通過後產品將可貼上認證 logo。	訊號測試 (SI) 物聯網： 有線、無線訊號測試

■ 晶圓後段製程

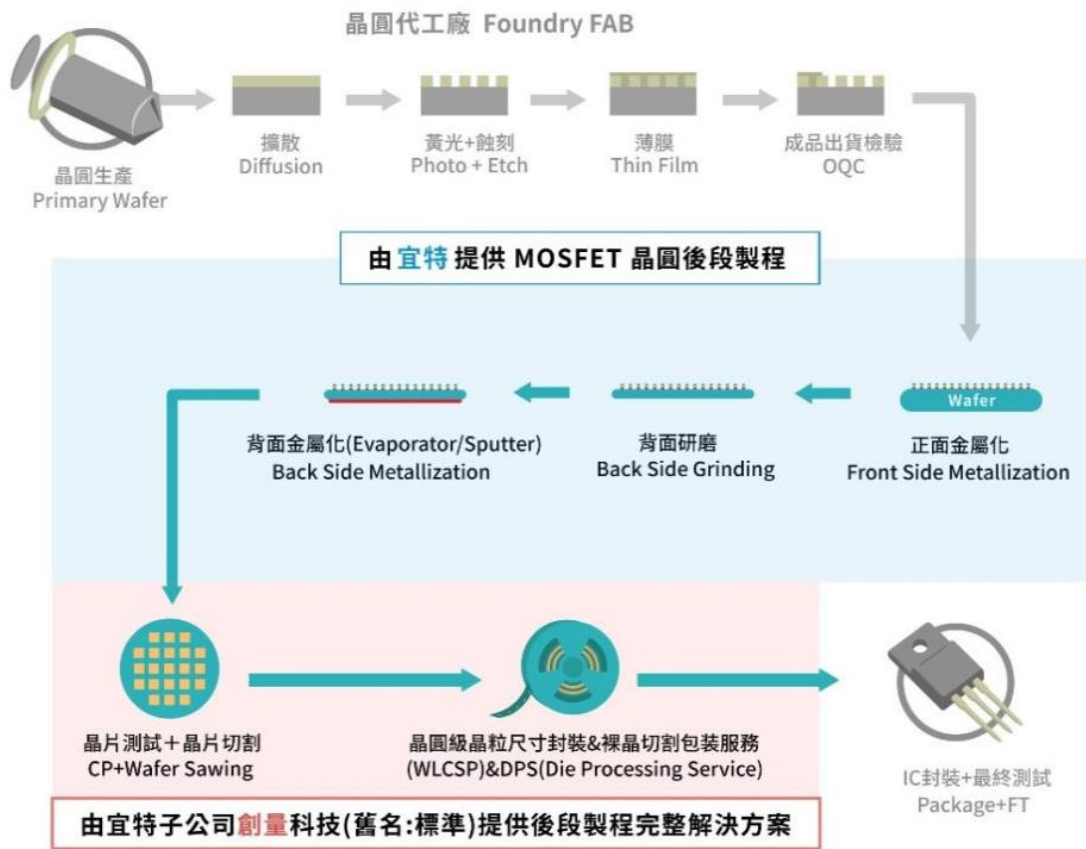
主要分類	描述	服務項目
晶圓後段製程	介於晶圓代工 (Front-End) 到封裝 (Back-End) 之間的製程代工量產服務，這一段製程需要對晶圓進行特殊加工處理	FSM 正面金屬化製程
		BGB 背面研磨與背面金屬化製程

## 2、主要產品之產製過程

### ■ 驗證分析



■ 晶圓後段製程



(三)、主要原料之供應狀況：不適用(本公司非為製造業)。

(四)、主要進銷貨客戶名單

1、最近二年度任一年度中曾佔進貨總額百分之十以上之客戶名稱及其進貨金額與比率，並說明其增減變動原因

最近二年度主要供應商資料

單位：新台幣仟元

項目	106 年度				107 年度				截至 108 年第一季			
	名稱	金額	占全年 度進貨 淨額比 率	與發 行人 之關 係	名稱	金額	占全年 度進貨 淨額比 率	與發 行人 之關 係	名稱	金額	占 107 年第一 季止進 貨淨額 比率	與發 行人 之關 係
1	利騰國際	99,735	27.58	-	利騰國際	95,888	18.15	-	雍智科技	54,400	29.31	-
2	耀新電子	58,646	16.22	-	耀新電子	65,530	12.40	-	利騰國際	27,666	14.90	-
3				-	雍智科技	63,889	12.09	-	穎威科技	20,262	10.92	-
其他		203,200	56.20	-		303,141	57.36	-		83,294	44.87	-
進貨 淨額		361,581	100.00	-		528,448	100.00	-		185,622	100.00	-

主要進貨客戶較去年增減變動原因：

本公司進貨項目主要為提供勞務過程中所需之各種消耗品、耗材、板材等，故進貨金額及廠商將隨所提供技術服務項目之不同而互有消長，因品質保證業務持續成長，故對板材及耗材廠商需求較大，致使板材供應廠商耀新電子與利騰國際及雍智科技之進貨需求大幅增加。

2、最近二年度任一年度中曾佔銷貨總額百分之十以上之客戶名稱及其銷貨金額與比率，並說明其增減變動原因：本公司最近二年度並無佔銷貨總額 10%以上之客戶。

(五)、最近二年度生產量值表

單位:仟元

年度 生產量值 主要商品	106 年度			107 年度		
	產能	產量	產值	產能	產量	產值
檢測服務收入	註 1	註 2	2,007,561	註 1	註 2	2,551,092
合 計			2,007,561			2,551,092

註 1：本公司為服務業，產能受機台多寡與服務項目多寡所影響，另外因其服務方式，並非全數以數量計價，故無法合理統計出其產能。

註 2：因其計費方式，並非全數以數量計價，故無法合理統計出其數量。

(六)、最近二年度銷售量值表

單位:仟元

年度 銷售量值 主要商品	106 年度		107 年度	
	量	值	量	值
檢測服務收入	註	2,823,908	註	3,022,987
合 計		2,823,908		3,022,987

註:因其計費方式，並非全數以數量計價，故無法合理統計出其數量。

三、從業員工最近二年度及截至年報刊印日止從業員工人數、平均服務年資、平均年齡及學歷分布比率

最近二年度及截至年報刊印日止從業員工資料:

年 度		106 年度	107 年度	108 年截至 第一季止
員工人數	直接人員	734	811	799
	間接人員	595	625	603
	合 計	1329	1436	1402
平均年歲		33.14	33.72	34.17
平均服務年資		3.34	3.61	3.79
學歷分布比率 (%)	博 士	0.52	0.51	0.51
	碩 士	8.86	9.32	9.35
	大 專	76.49	61.20	61.23
	高 中	13.14	24.62	24.61
	高中以下	0.99	4.35	4.30
合 計		100.00	100.00	100.00

四、環保支出資訊

最近年度及截至年報刊印日止，因污染環境所受損失及處分之總額，並說明未來因應對策及可能之支出：無。

## 五、勞資關係

### (一)、公司各項員工福利措施、進修、訓練、退休制度與其實施情形，以及勞資間之協議與各項員工權益維護措施情形

#### 1、員工福利措施

年節慰勞  
婚喪禮金補助  
傷病急難救助  
慶生禮券  
年終摸彩活動  
團體人壽及健康保險  
教育訓練補助  
員工分紅  
定期健康檢查

#### 2、員工進修及教育訓練情形

本公司於每週四晚間定期安排相關專業之教育訓練給予同仁參加，另依本公司相關教育訓練規定申請外部教育訓練，相關費用均由公司全額補助。107年度同仁參與教育訓練費用統計如下：

(單位：仟元)

類別	費用
外訓	446
內訓	0
合計	446

#### 3、退休制度與其實施情形

本公司對正式任用員工訂有退休辦法。本公司自九十二年二月起每月按員工薪資總額之百分之六，五六提撥員工退休基金，交由勞工退休準備金監督委員會以該委員會名義存入台灣銀行(原中央信託局，於96年間併入台灣銀行)；由於退休金新、舊制關係，本公司自九十四年七月起每月按員工薪資總額之百分之二提撥員工退休基金，交由勞工退休準備金監督委員會以該委員會名義存入台灣銀行，每月按員工薪資總額之百分之六提撥員工退休基金，存入勞保局退休基金專戶。

#### 4、勞資間之協議與各項員工權益維護措施情形

本公司一向視員工為最寶貴之資產，非常重視員工之未來發展。因此，勞資始終保持和諧，並未有勞資糾紛之發生。

### (二)、最近年度及截至年報刊印日止，因勞資糾紛所遭受之損失，並揭露目前及未來可能發生之估計金額與因應措施：無。

## 六、重要契約

目前仍有效存續及最近一年度到期之供銷契約、技術合作契約、工程契約、長期借款契約及其他足以影響投資人權益之重要契約

截至 108 年 3 月 31 日

契約性質	當事人	契約起迄日期	主要內容	限制條款
融資契約	永豐銀行	1060324-1210324	長期借款	-
融資契約	永豐銀行	1071214-1091231	中期借款	-
融資契約	國泰世華銀行	1060314-1130314	長期借款	-
融資契約	國泰世華銀行	1070201-1090201	中期借款	-
融資契約	遠東銀行	1060630-1090630	中期借款	-
融資契約	中國信託銀行	1071123-1091123	中期借款	-
融資契約	華南銀行	1080321-1100321	中期借款	-
融資契約	台北富邦銀行	1070708-1090708	中期借款	-
融資契約	元大銀行	1070611-1090610	中期借款	-
融資契約	彰化銀行	1070930-1091025	中期借款	-
融資契約	日盛銀行	1071227-1100223	中期借款	-
融資契約	兆豐銀行	1070628-1090628	中期借款	-
融資契約	玉山銀行	1070920-1090920	中期借款	-
融資契約	臺灣銀行	1070112-1090112	中期借款	-
融資契約	凱基銀行	1070629-1090629	中期借款	-
融資契約	農業金庫	1070925-1100925	中期借款	-
租賃契約	博鑫開發	960301-1160228	和風埔頂科技園區	-
租賃契約	全球人壽	1040701-1090831	德安科技園區二期	-
租賃契約	上海鎮新實業	1030401-1090331	閔行科技園區四期	-
租賃契約	深圳鼎盛實業	1050601-1110430	深圳市南山區工高新工業村	-
租賃契約	世界先進	1040101-1081231	新竹市竹科力行廠區	-
租賃契約	方圓集團上海建設	1060101-1161231	上海市浦東新區金豐路	-
租賃契約	科技部新竹科學工業園區管理局	1060320-1251231	營運所需之廠房、倉庫等事業工作場地之用	-
租賃契約	科技部新竹科學工業園區管理局	1060321-1251231	營運所需之廠房、倉庫等事業工作場地之用	-
策略聯盟	DEKRA SE	104.5.11	出售旗下德凱宜特(股)公司 51%之股份予 DEKRA SE，藉此有利雙方合資關係。  競業禁止	雙方未來對德凱宜特股份轉讓及競業等設定限制條款  1. 宜特、DEKRASE 及其各關係企業：除他方事前書面同意外，宜特、DEKRASE 及其各關係企業不得在台灣、香港、澳門及中國大陸，經營與合資公司所預定經營者相競爭之業務。  2. 合資公司之經營團隊：每位

			<p>主管及員工應與公司簽署含競業禁止條款之僱用合約，不得違反之。</p>
		經營團隊	<ol style="list-style-type: none"> <li>1. 總經理1人及技術長1人，由宜特指派。</li> <li>2. 財務長1人，由DEKRA SE指派。</li> <li>3. 其餘主管職由董事會任命。</li> </ol>
		董監席次之指定	<ol style="list-style-type: none"> <li>1. 董事5席，宜特指派2席（包括副董事長），DEKRA SE指派3席（包括董事長）。</li> <li>2. 監察人2席，由宜特及DEKRA SE提名各1，由股東會依公司法之規定選出。</li> </ol>
		可能產生之賠償	<ol style="list-style-type: none"> <li>1. 一般性之違約損害賠償約定。</li> <li>2. 如因宜特、DEKRA SE或其各關係企業授權合資公司使用之商標，而與第三人涉訟或遭第三人求償，應由DEKRA SE或宜特負責賠償。</li> </ol>



## 陸、財務概況

### 一、最近五年度簡明資產負債表及綜合損益表

#### (一)、簡明資產負債表及綜合損益表：

##### 1、(1)簡明資產負債表-國際財務報導準則(合併)

單位：新台幣仟元

年 度 項 目	最 近 五 年 度 財 務 資 料 ( 註 一 )					108 年截 至 第 一 季 止 財 務 資 料	
	103 年度	104 年度	105 年度	106 年度	107 年度		
流動資產	1,341,311	1,451,857	1,567,549	2,513,372	2,202,666	2,067,001	
不動產、廠房及設備	1,413,677	1,474,036	2,040,882	4,409,488	5,526,208	5,416,718	
無形資產	18,418	35,332	33,938	28,008	29,241	27,476	
其他資產	281,201	412,532	755,338	1,243,040	503,908	467,589	
資產總額	3,116,781	3,869,732	5,149,129	9,000,773	9,124,395	9,408,600	
流 動	分配前	858,081	1,138,064	1,187,597	2,260,422	2,639,281	2,900,829
負 債	分配後	950,921	1,390,709	1,312,583	2,323,997	註二	註二
非流動負債		611,750	877,372	1,683,851	3,447,123	3,530,045	3,633,906
負 債	分配前	1,469,831	2,015,436	2,871,448	5,707,545	6,169,326	6,534,735
總 額	分配後	1,562,671	2,268,081	2,996,434	5,771,120	註二	註二
歸屬於母公司 業主之權益		1,446,844	1,715,605	2,087,073	3,170,573	2,930,637	2,834,996
股 本		460,240	468,903	523,783	635,017	635,751	635,751
資本公積		407,219	435,141	886,306	1,822,467	1,830,912	1,828,092
保 留	分配前	533,721	774,961	712,204	777,035	534,860	417,172
盈 餘	分配後	440,881	522,316	587,218	713,460	註二	註二
其他權益		45,664	36,600	(35,220)	(63,946)	(70,886)	(46,019)
庫藏股票		0	0	0	0	0	0
非控制權益		200,106	138,691	190,608	122,655	24,432	38,869
權 益	分配前	1,646,950	1,854,296	2,277,681	3,293,228	2,955,069	2,873,865
總 額	分配後	1,554,110	1,601,651	2,152,695	3,229,653	註二	註二

註一：上列各年度財務資料均經會計師查核簽證。

註二：民國壹佰零柒年度之盈虧撥補案尚待股東會決議。

## (2) 簡明資產負債表-國際財務報導準則(個體)

單位：新台幣仟元

年 度 項 目	最近五年度財務資料 ( 註 一 )					108 年截至第一 季止財 務資料	
	103 年度	104 年度	105 年度	106 年度	107 年度		
流動資產	682,755	798,640	755,340	1,584,920	1,288,075	不適用	
不動產、廠房及 設備	714,501	787,823	1,104,911	3,090,514	4,380,731	不適用	
無形資產	5,098	6,243	4,945	3,258	11,327	不適用	
其他資產	169,266	269,413	579,048	1,124,562	419,500	不適用	
資產總額	2,560,390	3,182,408	4,302,515	7,381,951	8,129,049	不適用	
流 動	分配前	562,017	740,312	641,602	1,459,051	1,723,311	不適用
負 債	分配後	654,857	992,957	766,588	1,522,626	註二	不適用
非流動負債		551,529	726,491	1,573,840	3,202,327	3,475,101	不適用
負 債	分配前	1,113,546	1,466,803	2,215,442	4,661,378	5,198,412	不適用
總 額	分配後	1,206,386	1,719,448	2,340,428	4,724,953	註二	不適用
歸屬於母公司 業主之權益		-	-	-	-	-	不適用
股 本		460,240	468,903	523,783	635,017	635,751	不適用
資本公積		407,219	435,141	886,306	1,822,467	1,830,912	不適用
保 留	分配前	533,721	774,961	712,204	777,035	534,860	不適用
盈 餘	分配後	440,881	522,316	587,218	713,460	註二	不適用
其他權益		45,664	36,600	(35,220)	(63,946)	(70,886)	不適用
庫藏股票		0	0	0	0	0	不適用
非控制權益		-	-	-	-	-	不適用
權 益	分配前	1,446,844	1,715,605	2,087,073	3,170,573	2,930,637	不適用
總 額	分配後	1,354,004	1,462,960	1,962,087	3,106,998	註二	不適用

註一：上列各年度財務資料均經會計師查核簽證。

註二：民國壹佰零柒年度之虧損撥補案尚待股東會決議。

2、(1)簡明綜合損益表-國際財務報導準則(合併)

單位：新台幣仟元，惟每股盈餘為元

年 度 項 目	最近五年度財務資料 (註一)					108年截 至第一季 止財務資 料
	103年度	104年度	105年度	106年度	107年度	
營業收入	1,842,930	2,020,092	2,343,542	2,823,908	3,022,987	676,545
營業毛利	702,420	585,708	700,106	816,347	471,895	64,603
營業損益	239,127	(6,905)	156,518	135,602	(289,226)	(111,164)
營業外收入及支出	23,405	333,419	49,844	35,590	(3,185)	(13,497)
稅前淨利	262,532	326,514	206,362	171,192	(292,411)	(124,661)
繼續營業單位 本期淨利	240,980	263,766	153,813	120,028	(303,661)	(125,085)
停業單位損失	-	-	-	-	-	-
本期淨利(損)	240,980	263,766	153,813	120,028	(303,661)	(125,085)
本期其他綜合損益 (稅後淨額)	46,871	(562)	(74,410)	(26,890)	(7,560)	24,983
本期綜合損益總額	287,851	263,204	79,403	93,138	(311,221)	(100,102)
淨利歸屬於母公司 業主	218,917	325,425	231,116	190,691	(189,798)	(112,642)
淨利歸屬於非控制 權益	22,063	(61,659)	(77,303)	(70,663)	(113,863)	(12,443)
綜合損益總額歸屬 於母公司業主	264,222	325,040	157,914	161,091	(197,460)	(87,775)
綜合損益總額歸屬 於非控制權益	23,629	(61,836)	(78,511)	(67,953)	(113,761)	(12,327)
每股盈餘	4.78	7.01	4.51	3.06	(2.99)	(1.77)

註一：上列各年度財務資料均經會計師查核簽證。

## (2) 簡明綜合損益表-國際財務報導準則(個體)

單位：新台幣仟元，惟每股盈餘為元

年 度 項 目	最 近 五 年 度 財 務 資 料 ( 註 一 )					108 年 截至第 一季止 財務資 料
	103 年度	104 年度	105 年度	106 年度	107 年度	
營業收入	1,028,975	1,263,297	1,520,076	1,806,847	1,911,092	不適用
營業毛利	405,174	462,127	607,432	626,756	338,765	不適用
營業損益	165,755	132,347	263,015	218,369	(112,772)	不適用
營業外收入及支出	65,305	253,317	14,818	20,121	(61,286)	不適用
稅前淨利	231,060	385,664	277,833	238,490	(174,058)	不適用
繼續營業單位 本期淨利	218,917	325,425	231,116	190,691	(189,798)	不適用
停業單位損失	-	-	-	-	-	不適用
本期淨利(損)	218,917	325,425	231,116	190,691	(189,798)	不適用
本期其他綜合損益 (稅後淨額)	45,305	(385)	(73,202)	(29,600)	(7,662)	不適用
本期綜合損益總額	264,222	325,040	157,914	161,091	(197,460)	不適用
淨利歸屬於母公司 業主	-	-	-	-	-	不適用
淨利歸屬於非控制 權益	-	-	-	-	-	不適用
綜合損益總額歸屬 於母公司業主	-	-	-	-	-	不適用
綜合損益總額歸屬 於非控制權益	-	-	-	-	-	不適用
每股盈餘	4.78	7.01	4.51	3.06	(2.99)	不適用

註一：上列各年度財務資料均經會計師查核簽證。

最近五年度之利息資本化金額如下：

單位：新台幣仟元

年 度 項 目	最 近 五 年 度 財 務 資 料				
	107 年度	106 年度	105 年度	104 年度	103 年度
利息資本化金額	\$15,641-	\$20,424-	\$ 5,230-	\$ -	\$ -

(二)、最近五年度簽證

1、最近五年度簽證會計師姓名及其查核意見：

年 度	事務所名稱	簽證會計師	查核意見
103 年	勤業眾信聯合會計師事務所	葉東輝、黃裕峰	無保留意見
104 年	勤業眾信聯合會計師事務所	葉東輝、黃裕峰	修正式無保留意見
105 年	勤業眾信聯合會計師事務所	葉東輝、蔡美貞	無保留意見
106 年	勤業眾信聯合會計師事務所	葉東輝、蔡美貞	無保留意見
107 年	勤業眾信聯合會計師事務所	黃裕峰、蔡美貞	無保留意見加其他 事項段落

2、最近五年度更換簽證會計師之說明：係會計師事務所內部輪調。

## 二、最近五年度財務分析

### (一)、(1)財務分析-國際財務報導準則(合併)

項 目		最近五年度財務分析					108年截止第一季止
		103年	104年	105年	106年	107年	
財務結構 (%)	負債占資產比率	47.16	52.08	55.77	63.41	67.61	69.45
	長期資金占不動產、廠房及設備比率	159.77	185.32	194.11	152.86	117.35	108.87
償債能力 (%)	流動比率	156.32	127.57	131.99	111.19	83.46	71.26
	速動比率	144.21	117.78	118.19	95.37	71.37	59.62
	利息保障倍數	18.57	18.84	12.15	5.48	-2.21	-3.08
經營能力	應收款項週轉率(次)	3.86	3.36	3.27	3.17	2.84	2.71
	平均收現日數	95	109	112	115	129	135
	存貨週轉率(次)	3.73	2.00	0.00	0.00	0.00	0
	應付款項週轉率(次)	13.18	13.80	11.37	12.90	13.78	11.42
	平均銷貨日數	98	182	-	-	-	-
	不動產、廠房及設備週轉率(次)	1.34	1.40	1.33	0.88	0.61	0.47
	總資產週轉率(次)	0.65	0.58	0.52	0.40	0.33	0.29
獲利能力	資產報酬率(%)	8.87	7.99	3.75	2.14	-2.55	-4.34
	權益報酬率(%)	15.49	15.07	7.45	4.31	-9.72	-17.17
	稅前純益占實收資本額比率(%)	57.04	70.24	39.40	26.96	-45.99	-78.43
	純益率(%)	13.08	13.06	6.56	4.25	-10.05	-18.49
	每股盈餘(元)	4.78	7.01	4.51	3.06	-2.99	-1.77
現金流量 (%)	現金流量比率	62.28	28.60	38.95	10.24	22.82	23.08
	現金流量允當比率	117.85	87.91	58.95	29.24	26.12	28.42
	現金再投資比率	12.08	5.28	3.64	1.18	5.79	7.09
槓桿度	營運槓桿度	5.71	-199.7	10.39	14.01	-6.45	-3.90
	財務槓桿度	1.07	0.27	1.13	1.39	0.76	0.78

最近二年度各項財務比率變動原因。(若增減變動未達20%者可免分析):

1. 長期資金占不動產、廠房及設備比率降低，係因購入廠房及設備所致。
2. 流動比率下降，係一年內到期可轉換公司債及長期借款增加所致。
3. 速動比率下降，係一年內到期可轉換公司債及長期借款增加所致。
4. 利息保障倍數下降，係稅前淨損所致。
5. 不動產、廠房及設備週轉率下降，係因購入廠房及設備大幅增加所致。
6. 總資產周轉率下降，係因購入廠房及設備大幅增加所致。
7. 資產報酬率下降，總資產增加及本期虧損所致。
8. 權益報酬率下降，本期虧損所導致。
9. 稅前純益占實收資本額比率下降，主要係稅前虧損所致。
10. 純益率下降，係本期虧損所致。
11. 每股盈餘下降，主要係本年度虧損所致
12. 現金流量比率下降，主要係一年內到期可轉換公司債及長期借款增加。
13. 現金再投資比率上升，主要係107年度營業活動之淨現金流入扣除發放現金股利後增加所致。
14. 營運槓桿度下降，係營業淨損所致。
15. 財務槓桿度上升，財務費用大幅增加所致。

## (2)財務分析-國際財務報導準則(個體)

項 目		年 度					108年截止 第一季止
		最近五年度財務分析	103年	104年	105年	106年	
財務結構 (%)	負債占資產比率	43.49	46.09	51.49	59.52	63.95	不適用
	長期資金占不動產、廠房及設備比率	279.69	309.98	331.33	206.21	146.23	不適用
償債能力 (%)	流動比率	121.48	107.88	117.73	108.63	74.74	不適用
	速動比率	116.41	102.83	111.16	99.62	64.30	不適用
	利息保障倍數	26.16	31.4	32.59	23.93	-2.18	不適用
經營能力	應收款項週轉率(次)	3.09	2.76	2.82	2.71	2.35	不適用
	平均收現日數	118	132	130	134	155	不適用
	存貨週轉率(次)	-	-	-	-	-	不適用
	應付款項週轉率(次)	9.81	9.7	9.23	10.01	10.69	不適用
	平均銷貨日數	-	-	-	-	-	不適用
	不動產、廠房及設備週轉率(次)	1.48	1.68	1.61	0.86	0.51	不適用
	總資產週轉率(次)	0.46	0.44	0.41	0.30	0.24	不適用
獲利能力	資產報酬率(%)	10.04	11.70	6.37	3.29	-1.81	不適用
	權益報酬率(%)	16.48	20.58	12.16	7.25	-6.22	不適用
	稅前純益占實收資本額比率(%)	50.20	82.97	53.04	37.56	-27.38	不適用
	純益率(%)	21.28	25.76	15.20	10.55	-9.93	不適用
	每股盈餘(元)	4.78	7.01	4.51	3.06	-2.99	不適用
現金流量 (%)	現金流量比率	50.91	43.74	70.16	15.06	20.11	不適用
	現金流量允當比率	175.39	114.60	73.71	32.56	26.59	不適用
	現金再投資比率	8.37	7.04	4.42	1.28	3.63	不適用
槓桿度	營運槓桿度	4.66	6.79	4.04	5.61	-10.40	不適用
	財務槓桿度	1.06	1.11	1.03	1.05	0.67	不適用
最近二年度各項財務比率變動原因。(若增減變動未達20%者可免分析):							
1. 長期資金占不動產、廠房及設備比率降低,係因購入廠房及設備所致。							
2. 流動比率下降,係一年內到期可轉換公司債及長期借款增加所致。							
3. 速動比率下降,係一年內到期可轉換公司債及長期借款增加所致。							
4. 利息保障倍數下降,係稅前淨損所致。							
5. 不動產、廠房及設備週轉率下降,係因購入廠房及設備大幅增加所致。							
6. 總資產周轉率下降,係因購入廠房及設備大幅增加所致。							
7. 資產報酬率下降,總資產增加及本期虧損所致。							
8. 權益報酬率下降,本期虧損所導致。							
9. 稅前純益占實收資本額比率下降,主要係稅前虧損所致。							
10. 純益率下降,係本期虧損所致。							
11. 每股盈餘下降,主要係本年度虧損所致。							
12. 現金流量比率下降,主要係一年內到期可轉換公司債及長期借款增加。							
13. 現金再投資比率上升,主要係107年度營業活動之淨現金流入扣除發放現金股利後增加所致。							
14. 營運槓桿度下降,係營業淨損所致。							
15. 財務槓桿度上升,財務費用大幅增加所致。							

## 財務分析之計算公式

1. 財務結構
  - (1)、負債占資產比率 = 負債總額 / 資產總額。
  - (2)、長期資金占不動產、廠房及設備比率 = (權益總額 + 非流動負債) / 不動產、廠房及設備淨額。
2. 償債能力
  - (1)、流動比率 = 流動資產 / 流動負債。
  - (2)、速動比率 = (流動資產 - 存貨 - 預付費用) / 流動負債。
  - (3)、利息保障倍數 = 所得稅及利息費用前純益 / 本期利息支出。
3. 經營能力
  - (1)、應收款項(包括應收帳款與因營業而產生之應收票據)週轉率 = 銷貨淨額 / 各期平均應收款項(包括應收帳款與因營業而產生之應收票據)餘額。
  - (2)、平均收現日數 = 365 / 應收款項週轉率。
  - (3)、存貨週轉率 = 銷貨成本 / 平均存貨額。
  - (4)、應付款項(包括應付帳款與因營業而產生之應付票據)週轉率 = 銷貨成本 / 各期平均應付款項(包括應付帳款與因營業而產生之應付票據)餘額。
  - (5)、平均銷貨日數 = 365 / 存貨週轉率。
  - (6)、不動產、廠房及設備週轉率 = 銷貨淨額 / 平均不動產、廠房及設備淨額。
  - (7)、總資產週轉率 = 銷貨淨額 / 平均資產總額。
4. 獲利能力
  - (1)、資產報酬率 = [稅後損益 + 利息費用 × (1 - 稅率)] / 平均資產總額。
  - (2)、權益報酬率 = 稅後損益 / 平均權益總額。
  - (3)、純益率 = 稅後損益 / 銷貨淨額。
  - (4)、每股盈餘 = (歸屬於母公司業主之損益 - 特別股股利) / 加權平均已發行股數。
5. 現金流量
  - (1)、現金流量比率 = 營業活動淨現金流量 / 流動負債。
  - (2)、淨現金流量允當比率 = 最近五年度營業活動淨現金流量 / 最近五年度(資本支出 + 存貨增加額 + 現金股利)。
  - (3)、現金再投資比率 = (營業活動淨現金流量 - 現金股利) / (不動產、廠房及設備毛額 + 長期投資 + 其他非流動資產 + 營運資金)。
6. 槓桿度：
  - (1)、營運槓桿度 = (營業收入淨額 - 變動營業成本及費用) / 營業利益。
  - (2)、財務槓桿度 = 營業利益 / (營業利益 - 利息費用)。



三、最近年度財務報告之監察人審查報告

監察人審查報告書

茲准

董事會造送本公司民國壹佰零柒年度營業報告、財務報表及虧損撥補議案等，其中財務報表業經委託勤業眾信聯合會計師事務所查核完竣，並出具查核報告。上述營業報告書、財務報表及虧損撥補議案經本監察人等查核，認為尚無不合，爰依公司法第二百一十九條之規定報告如上，敬請 鑒核。

此致

本公司民國壹佰零捌年股東常會

宜特科技股份有限公司

監察人：杜青峰

監察人：劉錦龍

監察人：管康彥

中 華 民 國 壹 佰 零 捌 年 三 月 二 十 二 日

- 四、最近年度財務報告：第 102 至第 191 頁  
 五、最近年度經會計師查核簽證之公司個體財務報告：第 192 至第 278 頁  
 六、公司及其關係企業最近年度及截至年報刊印日止，如有發生財務週轉困難情事，應列明其對本公司財務狀況之影響：無。

## 柒、財務狀況及財務績效之檢討分析與風險事項

### 一、財務狀況

財務狀況比較分析：

單位：新台幣仟元

年 度 項 目	107 年度	106 年度	差異	
			金額	%
流動資產	2,202,666	2,513,372	(310,706)	(12)
不動產、廠房及設備	5,526,208	4,409,488	1,116,720	25
無形資產	29,241	28,008	1,233	4
其他資產	503,908	1,243,040	(739,132)	(59)
資產總額	9,124,395	9,000,773	123,622	1
流動負債	2,639,281	2,260,422	378,859	17
非流動負債	3,530,045	3,447,123	82,922	2
負債總額	6,169,326	5,707,545	461,781	8
股 本	635,751	635,017	734	0.1
資本公積	1,830,912	1,822,467	8,445	0.5
保留盈餘	534,860	777,035	(242,175)	(31)
股東權益合計	2,955,069	3,293,228	(338,159)	(10)
財務狀況及經營結果差異達 20% 以上且變動金額達新台幣一仟萬元者之說明：				
1、不動產、廠房及設備增加主要係 107 年度投入可靠度分析及表面處理工程設備及廠設所致。				
2、其他資產減少為 106 年度預付設備款陸續驗收，且 107 年度年底資本支出減少所致。				
3、保留盈餘減少主要係 107 年度虧損所導致。				

## 二、財務績效

最近二年度經營結果分析：

### 1. 經營結果比較分析

單位：新台幣仟元

項 目	107 年度	106 年度	增(減)金額	變動比例(%)
營業收入總額	\$3,022,987	\$2,823,908	199,079	7
營業成本	2,551,092	2,007,561	543,531	27
營業毛利	471,895	816,347	(344,452)	(42)
營業費用	761,121	680,745	80,376	12
營業淨利	(289,226)	135,602	(424,828)	(313)
營業外收入及支出	(3,185)	35,590	(38,775)	(109)
稅前淨利	(292,411)	171,192	(463,603)	(271)
所得稅費用	(11,250)	(51,164)	39,914	(78)
本期綜合損益總額	(311,221)	93,138	(404,359)	(434)
稅後淨利	<u>\$(303,661)</u>	<u>\$120,028</u>	<u>\$(423,689)</u>	(353)

增減變動分析：

財務狀況及經營結果差異達 20% 以上且變動金額達新台幣一仟萬元者之說明：

- 1、營業成本因表面處理工程人員增加及其廠設機器導致相關用人費用、水電及折舊皆較 106 年度大幅增加。
- 2、營業毛利因表面處理工程事業之折舊、租金、水電費及用人費用均較 106 大幅增加，而其營業收入因營運初期尚未反映所致。
- 3、營業外收入及支出減少主要係財務成本增加所致。
- 4、稅前淨利減少，主係營業成本、營業費用及財務成本增加所致。
- 5、所得稅費用減少，係稅前虧損所導致。
- 6、本期綜合損益及稅後損益減少，係稅前淨利減少所致。

### 2. 預期銷售數量與其依據，對公司未來財務業務之可能影響及因應計畫

本公司屬於技術服務業，並無銷售數量計算之可能，惟基於民國 107 年度之產業景氣、市場研究及未來訂單預測各類服務可能的銷售值，加上本公司累積二十餘年的驗證能量，工程服務平台已涵蓋自上游的 IC 設計公司、晶圓製造、PCB 組裝以及模組與成品廠等客群，因此此原有技術服務之銷售額應可保持穩健中成長。

### 三、現金流量

#### (一)、最近年度現金流量變動分析之說明

單位：新台幣仟元

年初現金餘額	全年來自營業活動淨現金流量	全年現金流出量	匯率變動對現金及約當現金之影響	現金剩餘(不足)數額	現金不足額之補救措施	
					投資計劃	理財計劃
\$1,085,743	\$601,955	(\$861,292)	(\$904)	\$825,502	—	—
107 年度現金流量變動情形分析: 1.營業活動：全年營業活動淨現金流入 601,955 仟元，主要係營業收入增加產生淨現金流入。 2.投資活動：全年投資活動淨現金流出 1,541,198 仟元，主要係增加廠務設施及設備所致。 3.融資活動：全年融資活動淨現金流入 679,906 仟元，主要係增加銀行借款所致。 4.現金不足額之補救措及流動性分析：不適用。						

(二)、流動性不足之改善計畫:本公司並無流動性不足之情形。

#### (三)、未來一年現金流動性分析

單位：新台幣仟元

年初現金餘額	全年來自營業活動淨現金流量	全年現金流出量	現金剩餘(不足)數額	現金不足額之補救措施	
				投資計劃	理財計劃
\$825,502	\$692,514	(\$912,887)	\$605,129	—	—
108 年度現金流量變動情形分析: 1.營業活動：全年營業活動淨現金流入 692,514 仟元，主要係營業收入增加產生淨現金流入。 2.投資活動：全年投資活動淨現金流出 380,566 仟元，主要係增加廠務設施及設備所致。 3.融資活動：全年融資活動淨現金流出 532,321 仟元，主要係償還到期之可轉換公司債及銀行借款。 4.現金不足額之補救措及流動性分析：不適用。					

四、最近年度重大資本支出對財務業務之影響：無。

五、最近年度轉投資政策，其獲利或虧損之主要原因、改善計劃及未來一年投資計畫

截至 108.03.31

說明 項目	金額	政 策	獲 利 或 虧 損 之 主 要 原 因	改善計畫	未 來 其 他 投 資 計 畫
Samoa IST	美金37,600 仟元	經第三地轉 投資大陸子 公司	107 年度虧損主要係美國 宜特虧損所導致。	持續拓展 新客戶	持續觀察未來營 運情形，再決定 增加或減少對大 陸投資。
Seychelles IST	美金27,059 仟元	經第三地轉 投資大陸子 公司	107 年度宜特上海單狀況 佳，獲利穩定。	無	持續觀察未來營 運情形，再決定 增加或減少對大 陸投資。
創量科技	新台幣 354,270 仟元	直接及間接 投資	107 年度接單未如預期， 折舊及人員費用增加所 致。	持續拓展 新客戶及 新製程	持續觀察留意接 單情形，視情況 保守對應。
宜特昆山 公司	美金9,700 仟元	經第三地轉 投資大陸子 公司再投資 大陸公司	持續觀察未來營運情形， 再決定增加或減少對大陸 投資。	無	持續觀察未來營 運情形，再決定 增加或減少對大 陸投資。
宜特上海 公司	美金21,480 仟元	經第三地轉 投資	107 年接單狀況佳，獲利 穩定。	無	持續觀察未來營 運情形，再決定 增加或減少對大 陸投資。
宜特深圳 公司	人民幣 34,950仟元	經第三地轉 投資	107 年度虧損主要係，訊 號測試事業進入大陸市 場，訂單尚未反映。	持續拓展 新客戶	持續觀察未來營 運情形，再決定 增加或減少對大 陸投資。

## 六、風險管理之分析及評估

(一)、最近年度利率、匯率變動、通貨膨脹情形對公司損益之影響及未來因應措施：

1、利率變動對公司營收獲利之影響：本公司的利率風險主要來自於支應購置固定資產及增加對子公司之長期股權投資產生之借款，若利率上升，對於以浮動利率計息之借款利息支出將因而增加。

惟公司會隨時依營運狀況適時在資本市場籌資以償還銀行借款，減少利息支出，降低利率變動對公司損益之影響。

2、匯率變動對公司營收獲利之影響：

公司因應匯率變動之具體措施：為有效降低匯率變動對公司營運造成不利之影響，因此，本公司在匯率操作上將會朝向以下各點進行：

(1)隨時蒐集匯率變化資訊並提供給相關單位，以充份掌握匯率之走勢，並適時採取兌換外幣款項之措施。

(2)在外匯資金調度上，針對部份外幣設備款採取避險交易，以預購遠期外匯合約鎖住交易成本。同時亦以自有外匯收入支應外匯支出，並平衡資產及負債之外幣部位，以有效降低匯兌風險。

3、通貨膨脹影響：通貨膨脹率對本公司的營運及獲利並無重大影響。

4、風險管理之組織架構：本公司各項作業風險管理，依業務性質分由相關管理單位負責，並由稽核針對各作業存在或潛在的風險予以複核。

(二)、最近年度從事高風險、高槓桿投資、資金貸與他人、背書保證及衍生性品交易之政策、獲利或虧損之主要原因及未來因應措施：本公司並未從事高風險高槓桿的財務投資。本公司已依證期局相關規定，訂定內部管理辦法，包含「取得或處分資產處理程序」、「資金貸與他人及背書保證作業程序」，此外本公司從事的衍生性金融商品交易僅為規避利匯率風險，並非為交易性或投機性之操作。

(三)、未來研發計畫及預計投入之研發費用

本公司目前主要研發的方向如下列：

A. 訊號傳輸/物聯網測試

B. 汽車電子一站式驗證/認證/輔導服務

未來預計投入之研發費用約為營業額之 3~5%。

(四)、國內外重要政策及法律變動對公司財務業務之影響及因應措施：無。

(五)、科技改變及產業變化對公司財務業務之影響及因應措施：為因應未來科技的變化，本公司依據本身豐富的經驗，參考客戶需求與產業趨勢，持續研發符合產業趨勢之服務，以提昇公司本身之競爭力，期能掌握科技變化及滿足客戶與市場需求。

(六)、企業形象改變對企業危機管理之影響及因應措施：無。

(七)、進行併購之預期效益、可能風險及因應措施：無。

- (八)、擴充廠房之預期效益、可能風險及因應措施：無。
- (九)、進貨或銷貨集中所面臨之風險及因應措施：無。
- (十)、董事、監察人或持股超過百分之十大股東，股權之大量移轉或更換對公司之影響、風險及因應措施：無。
- (十一)、經營權之改變對公司之影響、風險及因應措施：無。
- (十二)、訴訟或非訟事件：無。
- (十三)、其他重要風險及因應措施：無。

七、其他重要事項：

資安風險評估分析及因應措施等重要風險評估之事項：

(一)、資安風險評估分析：

茲因科技進步與通訊發達，為強化保護公司與客戶文件資產，宜特科技進行內外環境因子檢視。外部風險為：網路攻擊威脅、駭客入侵。內部風險為資訊外洩、中毒、機房管理。

(二)、因應措施等重要風險評估之事項：

- (1)藉由成立安全管控委員會，整合各部門進行安全管理程序運作，並針對安全事件進行有效管理與預防再發，期望降低資安風險發生之可能。
- (2)公司內部建立了各項管理措施，諸如：防毒軟體、WSUS、防火牆管理、VLAN管理以及各項機台設備的管控機制，但無法保證這些措施可以完全避免來自任何第三方惡意的攻擊。但會透過異地備援、機房與網路HA(High Availability)架構以及每年的災難復原演練，並檢視與評估內部程序，確保系統運作的適當性與有效性。
- (3)公司可能面臨電腦病毒、及具有破壞性、勒索性的軟體、或是因為員工無意或是惡意行為，進而造成客戶的資料外流或是損害。有鑑於此，公司內部也透過導入文件加密軟體，進而保護客戶之實驗條件、結果、報告等檔案。
- (4)即便在各項層面都盡力完成設施與建立制度，但不能保證公司在日新月異的資訊安全威脅環境中，仍可以時時刻刻保有各項資訊的機密性、完整性與可用性。若宜特科技無法即時解決網路攻擊所造成的技術性上的問題，有可能會造成宜特科技資訊系統與環境的異常或是損害，進而損及公司對於客戶以及其他利害關係人之承諾，並可能導致公司營運成果、財務狀況、前景與聲譽因此遭受重大之不利影響。
- (5)民國一零七年及截至年報刊印日止，宜特科技並未發現重大的網路攻擊或是事件，已經或是可能對公司業務及營運產生重大不利影響，也未曾涉入任何與此相關之法律案件或監管調查。

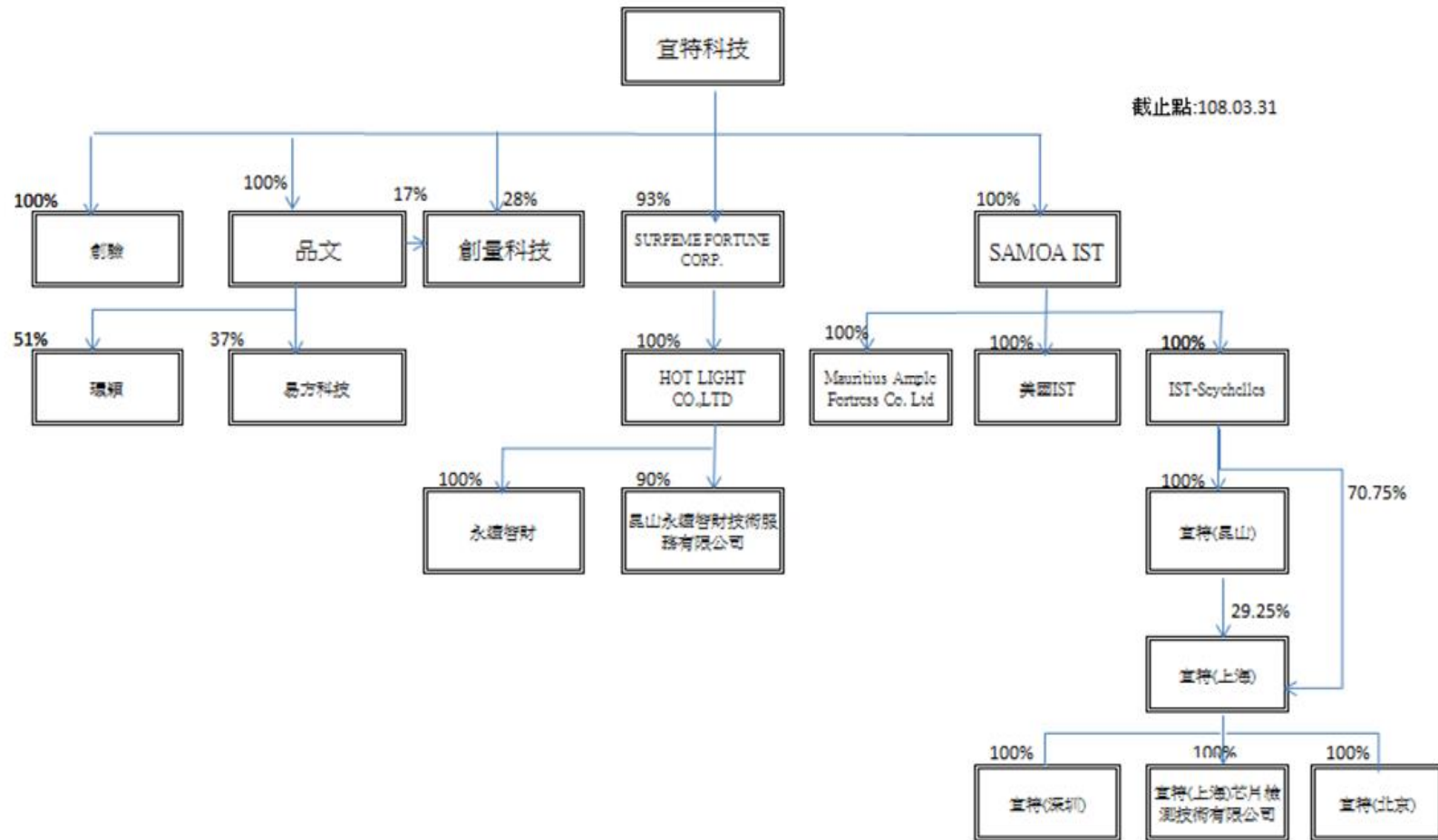
## 捌、特別記載事項

### 一、關係企業相關資料

#### (一)、關係企業合併營業報告書

##### 1、關係企業組織圖

宜特科技轉投資架構





2、各關係企業之名稱、設立日期、地址、實收資本額及主要營業項目

108年3月31日美金仟元；台幣仟元；人民幣仟元；日幣仟元

企業名稱 名稱	設立日期	地址	實收資本額 金額	主要營業項目
Samoa INTEGRATED SERVICE TECHNOLOGY INC.	91年1月	OFFSHORE CHAMBERS, PO BOX217 APIA, SAMOA	美金 32,517	投資業務
Seychelles INTEGRATED SERVICE TECHNOLOGY INC.	107年6月	No. 4, Franky Building Providence Industrial Estate, Mahe, Seychelles	美金 27,059	投資業務
Mauritius AMPLE FORTRESS CO., LTD	92年1月	SUITE 802, ST JAMES COURT, ST DENIS ST., PORT LOUIS, MAURITIUS	美金 2,233	投資業務
Integrated Service Technology USA Inc.	96年1月	2381 Zanker Road Suite 120 San Jose CA 95131	美金 3,130	積體電路之研究開發製作、分析預燒、測試業務、半導體零件及其儀器、電子零件等業務
品文(股)公司	99年5月	新竹市埔頂路18號1樓	247,000	投資業務
德凱宜特	100年7月	新竹市埔頂路18號1樓	393,110	從事商品檢測等業務
宜特(上海)檢測技術有限公司	91年5月	中國上海市閔行區宜山路1618號8幢 C101室	美金 21,480	從事電子零組件生產製造、設計測試及銷售等業務
宜特科技(昆山)電子有限公司	94年1月	中國江蘇省昆山市富春江路1299號仰邦 光電產業園1號樓4樓	美金 9,700	從事商品檢測等業務
宜特(北京)檢測技術有限公司	96年3月	中國北京市海淀區上地三街九號A座一 層A-5	美金 440	從事商品檢測等業務
深圳宜特檢測技術有限公司	96年1月	中國深圳市南山區粵海街道高新工業村 R2廠房2A	人民幣 34,950	從事商品檢測等業務
宜特(上海)芯片檢測技術有限公司	107年2月	中國上海市浦東新區金丰-455號2棟廠 房102室	人民幣 2,000	從事商品檢測等業務
創量科技(股)公司	91年11月	新竹市埔頂路18號1樓	458,672	從事電子產品測試等業務
Supreme Fortune Corp.	103年3月	60 Market Square, Belize City, Belize	美金 1,655	投資業務
Hot Light Co.,Ltd	103年4月	1 <sup>st</sup> Floor, #5 DEKK House, De Zippora Street, Providence Industrial Estate, Mahé, Republic of Seychelles	美金 1,655	投資業務
昆山永續智財技術服務有限公司	103年6月	中國江蘇省昆山開發區偉業路18號現代 廣場A座2308室	美金 1,700	電路設計服務
永續智財有限公司	104年11月	新竹市光復路2段289號11樓之2	4,000	電路設計服務
易方科技股份有限公司	103年10月	新竹市東區埔頂路18號1樓	10,000	資訊軟體服務
東研信超股份有限公司	76年10月	臺北市內湖區舊宗路2段171巷18號 4樓	229,900	從事電子產品電磁相容認證及安規檢測服務等業務
創驗科技股份有限公司	106年12月	新竹市東區埔頂路18號1樓	1,000	從事電子產品測試等業務
環穎科技股份有限公司	105年12月	新竹市東區埔頂路18號1樓	10,000	資訊軟體管理服務等業務
高博思股份有限公司	97年11月	台北市信義區信義路5段7號57樓之1	10,600	廣告製作媒體企劃行銷公關等業務
創銷股份有限公司	107年3月	臺北市大安區忠孝東路4段221號8樓	300	廣告製作媒體企劃行銷公關等業務

(二)、推定為控制與從屬關係者其相同股東資料：無。

(三)、整體關係企業資料

- (1)、Samoa INTEGRATED SERVICE TECHNOLOGY INC、Seychelles INTEGRATED SERVICE TECHNOLOGY INC、AMPLE FORTRESS CO., LTD、Supreme Fortune Corp. 及 Hot Light Co., Ltd 係本公司為間接投資大陸而設立的第三地控股公司，其主要業務為投資，並無主要業務或產品與本公司相互競爭之情事。
- (2)、宜特(上海)檢測技術有限公司係本公司透過第三地於大陸設立之 100%轉投資公司，從事電子零組件生產製造、設計測試及銷售等業務，主要服務客戶為中國大陸之廠商，與宜特科技的銷售市場不同，因此並無主要業務或產品與本公司相互競爭之情事。
- (3)、宜特(上海)芯片檢測技術有限公司係本公司間接持有 100%之轉投資公司，從事商品檢測等業務，為中國大陸之廠商，與宜特科技的銷售市場不同，因此並無主要業務或產品與本公司相互競爭之情事。
- (4)、宜特科技(昆山)電子有限公司係本公司透過第三地於大陸設立之 100%轉投資公司，主要業務為商品檢驗服務，為中國大陸之廠商，與宜特科技的銷售市場不同，因此並無主要業務或產品與本公司相互競爭之情事。
- (5)、創量科技為本公司直接及間接持有 45%之轉投資成立之子公司，為類比 IC 測試整合服務，與宜特科技的銷售市場不同，因此並無主要業務或產品與本公司相互競爭之情事。
- (6)、宜特(北京)檢測技術有限公司係本公司間接持有 100%之轉投資公司，從事商品檢測等業務，主要服務客戶為中國大陸北京之廠商，與宜特科技的銷售市場不同，因此並無主要業務或產品與本公司相互競爭之情事。
- (7)、深圳宜特檢測技術有限公司係本公司間接持有 100%之轉投資公司，從事商品檢測等業務，主要服務客戶為中國大陸深圳之廠商，與宜特科技的銷售市場不同，因此並無主要業務或產品與本公司相互競爭之情事。
- (8)、Integrated Service Technology USA Inc. 係本公司透過第三地於美國設立之 100%轉投資公司，從事積體電路之研究開發製作、分析預燒、測試業務、半導體零件及其儀器、電子零件等業務，主要服務客戶為美國之廠商，與宜特科技的銷售市場不同，因此並無主要業務或產品與本公司相互競爭之情事。
- (9)、品文股份有限公司係本公司 100%投資成立之子公司，主要為轉投資業務，無主要業務或產品與本公司相互競爭之情事。
- (10)、德凱宜特股份有限公司係本公司 49%投資之關聯企業，主要為從事商品檢測等業務，無主要業務或產品與本公司相互競爭之情事。
- (11)、昆山永續智財技術服務有限公司係本公司透過第三地於大陸設立之 84%轉投資公司，主要為從事電路設計服務等業務，無主要業務或產品與本公司相互競爭之情事。
- (12)、永續智財有限公司係透過第三地間接投資 93%成立之轉投資公司，主要為從事電路設計服務等業務，無主要業務或產品與本公司相互競爭之情事。
- (13)、易方科技股份有限公司係本公司間接持有 37%成立之子公司，主要為從事資訊軟體服務，無主要業務或產品與本公司相互競爭之情事。
- (14)、東研信超股份有限公司係本公司 21%投資之關聯企業，主要為從事電子產品電磁相容認證及安規檢測服務等業務，無主要業務或產品與本公司相互競爭之情事。
- (15)、創驗科技股份有限公司係本公司直接持有 100%成立之子公司，主要為從事電子產品測試等業務，與宜特科技的銷售市場不同，因此並無主要

業務或產品與本公司相互競爭之情事。

- (16)、環穎科技股份有限公司係本公司間接持有 51%之子公司，主要為從事資訊軟體管理服務等業務，無主要業務或產品與本公司相互競爭之情事。
- (17)、高博思股份有限公司係本公司直接持有 32%之關聯企業，主要為從事廣告製作媒體企劃行銷公關等業務，無主要業務或產品與本公司相互競爭之情事。
- (18)、創銷股份有限公司係本公司間接持有 32%之關聯企業，主要為從事廣告製作媒體企劃行銷公關等業務，無主要業務或產品與本公司相互競爭之情事。

2、關聯企業間所經營業務關聯性及分工情形：同上述 1. 之說明

## (四)、關係企業董監事、總經理資料

單位：仟股

關係企業名稱	職稱	姓名或代表人	持有股數	
			股數	持股比例
Samoa IST	董事	宜特科技(股)公司代表人:余維斌	32,517	100%
Seychelles IST	董事	Samoa IST 代表人:余維斌	27,059	100%
Mauritius AMPLE FORTRESS CO.,LTD	董事	Samoa IST 代表人:余維斌	2,233	100%
Integrated Service Technology USA Inc.	董事長	鄭俊彥	3,130	100%
宜特(上海)檢測技術有限公司	董事長	宜特科技(昆山)電子有限公司:崔革文	-	100%
	董事	Seychelles IST:余維斌		
	董事	宜特科技(昆山)電子有限公司:杜忠哲		
	監察人	Seychelles IST:林榆桑		
宜特科技(昆山)電子有限公司	董事長	Seychelles IST:崔革文	-	100%
	董事	Seychelles IST:余維斌		
	董事	Seychelles IST :林榆桑		
	監察人	Seychelles IST:余維斌		
宜特(北京)檢測技術有限公司	董事長	宜特(上海)檢測技術有限公司:崔革文	-	100%
	監察人	宜特(上海)檢測技術有限公司:余維斌		
深圳宜特檢測技術有限公司	董事長	宜特(上海)檢測技術有限公司:崔革文	-	100%
	董事	宜特(上海)檢測技術有限公司:林榆桑		
	董事	宜特(上海)檢測技術有限公司:余維斌		
	監察人	宜特(上海)檢測技術有限公司:余維斌		
宜特(上海)芯片檢測技術有限公司	董事長	宜特(上海)檢測技術有限公司:崔革文	-	100%
	監察人	宜特(上海)檢測技術有限公司:李昊宥		
創量科技股份有限公司	董事長	宜特科技股份有限公司代表人:余維斌	20,730	45%
	董事	宜特科技股份有限公司代表人:陳勁卓		
	董事	宜特科技股份有限公司代表人:鄭俊彥		
	監察人	杜忠哲		
品文股份有限公司	董事長	宜特科技股份有限公司代表人:余維斌	24,700	100%
	董事	宜特科技股份有限公司代表人:陳勁卓		
	董事	宜特科技股份有限公司代表人:杜青峰		
	監察人	宜特科技股份有限公司代表人:林榆桑		
德凱宜特股份有限公司	董事長	德商 DEKRA SE 代表人:曾牧	19,262	49%
	副董事長	宜特科技股份有限公司代表人:陳勁卓		
	董事	宜特科技股份有限公司代表人:鄭俊彥		
	董事	德商 DEKRA SE 代表人: Kilian Aviles Mosquera		
	董事	德商 DEKRA SE 代表人: Gerhard Luebken		
	監察人	林榆桑		
Supreme Fortune Corp.	董事長	余維斌	1,543	93%
Hot Light Co.,Ltd	董事長	余維斌	1,543	93%
昆山永續智財技術服務有限公司	董事長	Hot Light Co., LTD 代表人:陳進來	-	84%
	監察人	余維斌		
永續智財有限公司	董事	Hot Light Co., LTD 代表人:陳進來	372	93%
易方科技股份有限公司	董事長	品文股份有限公司 代表人:余維斌	370	37%
	董事	蔡裕昌		

關係企業名稱	職稱	姓名或代表人	持有股數	
			股數	持股比例
	董事	崔革文		
	監察人	鄭俊彥		
	監察人	方貴弘		
東研信超股份有限公司	董事長	婕超投資有限公司 代表人:吳仲超	4,840	21%
	董事	劉立國		
	董事	邱奕仁		
	董事	吉益投資有限公司 代表人:楊錦澤		
	董事	吉德利投資有限公司 代表人:邱德俊		
	董事	宜特科技股份有限公司 代表人:林榆桑		
	董事	林芋佑		
	監察人	巾樺有限公司 代表人:林中仁		
創驗科技股份有限公司	董事長	宜特科技股份有限公司代表人:余維斌	100	100%
	董事	宜特科技股份有限公司代表人:陳勁卓		
	董事	宜特科技股份有限公司代表人:蔡孟哲		
	監察人	宜特科技股份有限公司代表人:林榆桑		
高博思股份有限公司	董事長	劉威麟	335	32%
	董事	宜特科技股份有限公司代表人:余維斌		
	董事	黃坤火		
	監察人	陳貴明		
創銷股份有限公司	董事長	高博思股份有限公司 代表人:劉威麟	30	32%
	董事	高博思股份有限公司 代表人:余維斌		
	董事	黃坤火		
	監察人	陳貴明		
環穎科技股份有限公司	董事長	品文股份有限公司 代表人:余維斌	510	51%
	董事	品文股份有限公司 代表人:陳勁卓		
	董事	丁執宇		
	監察人	威陞境科技股份有限公司 表人:陳威達		

## (五)、各關係企業營運概況

單位：新台幣仟元

企業名稱	資本額	資產總額	負債總額	淨值	營業收入 淨額	營業利益	本期損益	每股盈餘 (稅後)
宜特科技有限公司 (薩摩亞)	998,753	1,089,400	1,315	1,088,085	0	(1,440)	(6,616)	(0.01)
宜特科技有限公司 (Seychelles)	831,104	1,048,161	2,044	1,046,117	0	(5,723)	4,036	0.01
宜特(上海)檢測技術 有限公司	659,758	1,537,530	712,845	824,685	681,677	6,204	18,987	0.04
安柏科技有限公司	68,597	110	6,239	(6,129)	0	(3,508)	(3,501)	(0.05)
宜特科技(昆山)電子有 限公司	297,936	539,498	142,384	397,114	27,669	(276)	452	0.00
創量科技股份有限公司	409,775	328,202	305,837	22,365	254,281	(128,934)	(177,946)	(4.34)
宜特科技(美國)	96,138	27,484	2,655	24,829	6,468	(8,534)	(8,387)	(0.09)
宜特(北京)檢測技術有 限公司	13,515	27,022	7,972	19,050	38,168	2,448	1,108	0.07
深圳宜特檢測技術有限 公司	156,412	351,329	193,726	157,603	413,893	(14,211)	(10,688)	(0.07)
品文股份有限公司	247,000	123,160	89	123,071	0	(104)	(30,814)	(1.25)
Supreme Fortune Corp.	50,833	45,728	0	45,728	0	0	4,536	0.09
Hot Light Co., Ltd	50,833	46,548	820	45,728	0	(54)	4,536	0.09
昆山永續智財技術服務 有限公司	52,216	45,111	1,505	43,606	10,260	(1,557)	5,216	0.11
永續智財有限公司	4,000	13,948	7,573	6,375	3,147	350	(111)	(0.28)
易方科技股份有限公司	10,000	1,337	567	770	1,977	(1,827)	(1,829)	(1.89)
創驗科技股份有限公司	1,000	853	0	853	0	0	0	0.00
環穎科技股份有限公司	10,000	9,231	1,348	7,883	5,357	(1,751)	(1,750)	(1.84)
宜特(上海)芯片檢測技 術有限公司	8,951	7,428	55	7,373	0	(1,638)	(1,610)	(0.18)

(六)、關係企業合併財務報表

關係企業合併財務報告聲明書

本公司民國 107 年度（自 107 年 1 月 1 日至 107 年 12 月 31 日止）依「關係企業合併營業報告書關係企業合併財務報表及關係報告書編製準則」應納入編製關係企業合併財務報告之公司與依國際財務報導準則第 10 號應納入編製母子公司合併財務報告之公司均相同，且關係企業合併財務報告所應揭露相關資訊於前揭母子公司合併財務報告中均已揭露，爰不再另行編製關係企業合併財務報告。

特此聲明

公司名稱：宜特科技股份有限公司

負責人：余 維 斌

中 華 民 國 1 0 8 年 3 月 2 2 日

(七)、關係企業關係報告書：不適用

二、最近年度及截至年報刊印日止，私募有價證券辦理情形：不適用。

三、最近年度及截至年報刊印日止子公司持有或處分本公司股票情形：無此情事。

四、其他必要補充說明事項：無。

**玖、最近年度及截至年報刊印日止，如發生證券交易法第三十六條第三項第二款所定對股東權益或證券價格有重大影響之事項：無。**



宜特科技股份有限公司及子公司

合併財務報告暨會計師查核報告  
民國 107 及 106 年度

地址：新竹市埔頂路22號1樓

電話：(03)5799909

## § 目 錄 §

項	目 頁	次	財 務 報 表 附 註 編 號
一、封 面	1		-
二、目 錄	2		-
三、關係企業合併財務報告聲明書	3		-
四、會計師查核報告	4~8		-
五、合併資產負債表	9		-
六、合併綜合損益表	10~11		-
七、合併權益變動表	12		-
八、合併現金流量表	13~14		-
九、合併財務報表附註			
(一) 公司沿革	15		一
(二) 通過財務報告之日期及程序	15		二
(三) 新發布及修訂準則及解釋之適用	15~23		三
(四) 重大會計政策之彙總說明	23~38		四
(五) 重大會計判斷、估計及假設不確定性之主要來源	38~39		五
(六) 重要會計科目之說明	39~78		六~三三
(七) 關係人交易	78~80		三四
(八) 質押之資產	81		三五
(九) 重大或有負債及未認列之合約承諾	81		三六
(十) 重大之災害損失	-		-
(十一) 重大之期後事項	-		-
(十二) 其 他	81~82		三七
(十三) 附註揭露事項			
1. 重大交易事項相關資訊	82, 84~88		三八
2. 轉投資事業相關資訊	82, 91		三八
3. 大陸投資資訊	82, 92		三八
4. 母子公司間業務關係及重要往來情形	82, 89~90		三八
(十四) 部門資訊	83		三九

## 關係企業合併財務報告聲明書

本公司民國 107 年度（自 107 年 1 月 1 日至 107 年 12 月 31 日止）依「關係企業合併營業報告書關係企業合併財務報表及關係報告書編製準則」應納入編製關係企業合併財務報告之公司與依國際財務報導準則第 10 號應納入編製母子公司合併財務報告之公司均相同，且關係企業合併財務報告所應揭露相關資訊於前揭母子公司合併財務報告中均已揭露，爰不再另行編製關係企業合併財務報告。

特此聲明

公司名稱：宜特科技股份有限公司

負責人：余 維 斌

中 華 民 國 1 0 8 年 3 月 2 2 日

## 會計師查核報告

宜特科技股份有限公司 公鑒：

### 查核意見

宜特科技股份有限公司及其子公司民國 107 年及 106 年 12 月 31 日之合併資產負債表，暨民國 107 年及 106 年 1 月 1 日至 12 月 31 日之合併綜合損益表、合併權益變動表、合併現金流量表及合併財務報表附註（包括重大會計政策彙總），業經本會計師查核竣事。

依本會計師之意見，基於本會計師之查核結果及其他會計師之查核報告（請參閱其他事項段），上開所述合併財務報表在所有重大方面係依照證券發行人財務報告編製準則及經金融監督管理委員會認可並發布生效之國際財務報導準則、國際會計準則、解釋及解釋公告編製，足以允當表達宜特科技股份有限公司及其子公司民國 107 年及 106 年 12 月 31 日之合併財務狀況，暨民國 107 年及 106 年 1 月 1 日至 12 月 31 日之合併財務績效及合併現金流量。

### 查核意見之基礎

本會計師係依照會計師查核簽證財務報表規則及一般公認審計準則執行查核工作。本會計師於該等準則下之責任將於會計師查核合併財務報表之責任段進一步說明。本會計師所隸屬事務所受獨立性規範之人員已依會計師職業道德規範，與宜特科技股份有限公司及其子公司保持超然獨立，並履行該規範之其他責任。基於本會計師之查核結果及其他會計師之查核報告，本會計師相信已取得足夠及適切之查核證據，以作為表示查核意見之基礎。

### 關鍵查核事項

關鍵查核事項係指依本會計師之專業判斷，對宜特科技股份有限公司及其子公司民國 107 年度合併財務報表之查核最為重要之事項。該等事項已於查核合併

財務報表整體及形成查核意見之過程中予以因應，本會計師並不對該等事項單獨表示意見。

茲對宜特科技股份有限公司及其子公司民國 107 年度合併財務報表之關鍵查核事項敘明如下：

#### 收入認列

宜特科技股份有限公司及其子公司民國 107 年度合併營業收入為 3,022,987 仟元，主要為提供客戶產品驗證分析服務之勞務收入，與收入認列相關之會計政策及資訊請詳合併財務報告附註四及二三。

收入認列為審計準則公報預設之風險，因宜特科技股份有限公司及其子公司客戶眾多，分散國內外不同產業，故將本年度交易對象中，為國外公司且交易金額較高者，其收入真實性列為本年度關鍵查核事項。

本會計師對於上述關鍵查核事項執行之主要查核程序如下：

1. 瞭解營業收入流程之主要內部控制設計，並執行有效性測試。
2. 查核客戶之真實性，並分析兩年度客戶變動及檢視應收帳款週轉率之合理性。
3. 自全年度營業收入交易帳中選取適當樣本，檢視銷貨憑證及客戶簽收文件及收款紀錄，確認收入認列之真實性及正確性。
4. 於資產負債表日後檢視是否發生重大收入退回及折讓之情事係歸因於民國 107 年度事件所產生，以確認民國 107 年度營業收入是否存在誤述情形。

#### 應收帳款減損評估

宜特科技股份有限公司及其子公司民國 107 年 12 月 31 日止應收帳款總額為 1,030,527 仟元，與應收帳款相關之會計政策及資訊請詳合併財務報告附註四及九。

管理階層係考量過往歷史收款經驗及對客戶信用風險假設，做為評估應收帳款減損之依據，因其可能涉及管理階層之判斷，故應收帳款減損評估對於本年度查核係屬本年度關鍵查核事項。

本會計師對於上述關鍵查核事項已執行之主要查核程序如下：

1. 測試應收帳款帳齡分布之正確性，並評估管理階層對提列應收帳款帳呆帳損失之合理性。
2. 針對資產負債表日已逾期之應收帳款，檢視期後收款情形，驗證其應收帳款減損是否合理。

## 其他事項

如合併財務報告附註十一所述，列入宜特科技股份有限公司及其子公司合併財務報表中，部分採用權益法之投資係由其他會計師查核。因此，本會計師對上開合併財務報表所表示之意見中，其有關投資前述被投資公司採用權益法之投資及採用權益法之損益份額，係依據其他會計師之查核報告認列。民國 107 年及 106 年 12 月 31 日對前敘認列之採用權益法之投資金額分別為新台幣 527,568 仟元及 503,133 仟元，皆占資產總額 6%，民國 107 及 106 年度對前敘採用權益法之關聯企業綜合損益份額分別為新台幣 24,435 仟元及 23,488 仟元，分別占綜合損益之 (8)%及 25%。

宜特科技股份有限公司業已編製民國 107 及 106 年度之個體財務報表，並經本會計師出具無保留意見加其他事項段落之查核報告在案，備供參考。

### 管理階層與治理單位對合併財務報表之責任

管理階層之責任係依照證券發行人財務報告編製準則及經金融監督管理委員會認可並發布生效之國際財務報導準則、國際會計準則、解釋及解釋公告編製允當表達之合併財務報表，且維持與合併財務報表編製有關之必要內部控制，以確保合併財務報表未存有導因於舞弊或錯誤之重大不實表達。

於編製合併財務報表時，管理階層之責任亦包括評估宜特科技股份有限公司及其子公司繼續經營之能力、相關事項之揭露，以及繼續經營會計基礎之採用，除非管理階層意圖清算宜特科技股份有限公司及其子公司或停止營業，或除清算或停業外別無實際可行之其他方案。

宜特科技股份有限公司及其子公司之治理單位（含監察人）負有監督財務報導流程之責任。

### 會計師查核合併財務報表之責任

本會計師查核合併財務報表之目的，係對合併財務報表整體是否存有導因於舞弊或錯誤之重大不實表達取得合理確信，並出具查核報告。合理確信係高度確信，惟依照一般公認審計準則執行之查核工作無法保證必能偵出合併財務報表存有之重大不實表達。不實表達可能導因於舞弊或錯誤。如不實表達之個別金額或彙總數可合理預期將影響合併財務報表使用者所作之經濟決策，則被認為具有重大性。

本會計師依照一般公認審計準則查核時，運用專業判斷並保持專業上之懷疑。  
本會計師亦執行下列工作：

1. 辨認並評估合併財務報表導因於舞弊或錯誤之重大不實表達風險；對所評估之風險設計及執行適當之因應對策；並取得足夠及適切之查核證據以作為查核意見之基礎。因舞弊可能涉及共謀、偽造、故意遺漏、不實聲明或踰越內部控制，故未偵出導因於舞弊之重大不實表達之風險高於導因於錯誤者。
2. 對與查核攸關之內部控制取得必要之瞭解，以設計當時情況下適當之查核程序，惟其目的非對宜特科技股份有限公司及其子公司內部控制之有效性表示意見。
3. 評估管理階層所採用會計政策之適當性，及其所作會計估計與相關揭露之合理性。
4. 依據所取得之查核證據，對管理階層採用繼續經營會計基礎之適當性，以及使宜特科技股份有限公司及其子公司繼續經營之能力可能產生重大疑慮之事件或情況是否存在重大不確定性，作出結論。本會計師若認為該等事件或情況存在重大不確定性，則須於查核報告中提醒合併財務報表使用者注意合併財務報表之相關揭露，或於該等揭露係屬不適當時修正查核意見。本會計師之結論係以截至查核報告日所取得之查核證據為基礎。惟未來事件或情況可能導致宜特科技股份有限公司及其子公司不再具有繼續經營之能力。
5. 評估合併財務報表（包括相關附註）之整體表達、結構及內容，以及合併財務報表是否允當表達相關交易及事件。
6. 對於宜特科技股份有限公司及其子公司之財務資訊取得足夠及適切之查核證據，以對合併財務報表表示意見。本會計師負責集團查核案件之指導、監督及執行，並負責形成集團查核意見。

本會計師與治理單位溝通之事項，包括所規劃之查核範圍及時間，以及重大查核發現（包括於查核過程中所辨認之內部控制顯著缺失）。

本會計師亦向治理單位提供本會計師所隸屬事務所受獨立性規範之人員已遵循會計師職業道德規範中有關獨立性之聲明，並與治理單位溝通所有可能被認為會影響會計師獨立性之關係及其他事項（包括相關防護措施）。

本會計師從與治理單位溝通之事項中，決定對宜特科技股份有限公司及其子公司民國 107 年度合併財務報表查核之關鍵查核事項。本會計師於查核報告中敘

明該等事項，除非法令不允許公開揭露特定事項，或在極罕見情況下，本會計師決定不於查核報告中溝通特定事項，因可合理預期此溝通所產生之負面影響大於所增進之公眾利益。

勤業眾信聯合會計師事務所

會計師 黃 裕 峰

會計師 蔡 美 貞

證券暨期貨管理委員會核准文號  
台財證六字第 0920123784 號

金融監督管理委員會核准文號  
金管證審字第 1010028123 號

中 華 民 國 1 0 8 年 3 月 2 2 日



宜特科技股份有限公司及子公司

合併資產負債表

民國 107 年及 106 年 12 月 31 日

單位：新台幣仟元

代 碼	資 產	107 年 12 月 31 日			106 年 12 月 31 日			代 碼	負 債 及 權 益	107 年 12 月 31 日			106 年 12 月 31 日		
		金	額	%	金	額	%			金	額	%	金	額	%
	流動資產								流動負債						
1100	現金及約當現金(附註三、四及六)	\$	825,858	9	\$1,085,743	12	2100	短期借款(附註十六)	\$	542,388	6	\$	603,897	7	
1110	透過損益按公允價值衡量之金融資產 — 流動(附註三、四及七)		212	-	24	-	2110	應付短期票券(附註十七)		20,000	-		189,989	2	
1140	合約資產—流動(附註三、四及二 三)		5,092	-	-	-	2120	透過損益按公允價值衡量之金融負債 — 流動(附註三、四及七)		-	-		582	-	
1170	應收票據及帳款—淨額(附註三、四 、五及九)		1,015,450	11	1,026,172	12	2130	合約負債—流動(附註三、四及二 三)		67,193	1		-	-	
1180	應收帳款—關係人(附註三及三四)		22,406	-	19,777	-	2170	應付票據及帳款		198,311	2		161,792	2	
1210	其他應收款—關係人(附註三及三 四)		14,563	-	22,372	-	2180	應付帳款—關係人(附註三四)		2,961	-		7,206	-	
1470	預付款項及其他流動資產(附註十五 及二五)		319,085	4	359,284	4	2213	應付設備款		193,319	2		488,758	5	
11XX	流動資產總計		<u>2,202,666</u>	<u>24</u>	<u>2,513,372</u>	<u>28</u>	2230	本期所得稅負債(附註四及二五)		374	-		25,455	-	
	非流動資產						2321	一年內到期之應付可轉換公司債(附 註四及十八)		475,013	5		89,000	1	
1510	透過損益按公允價值衡量之金融資產 — 非流動(附註三、四及七)		117,874	1	-	-	2322	一年內到期之長期借款(附註十九及 三五)		777,590	9		234,632	3	
1543	以成本衡量之金融資產—非流動(附 註四及八)		-	-	119,895	2	2399	其他流動負債(附註四、二十及三 四)		<u>362,132</u>	<u>4</u>		<u>459,111</u>	<u>5</u>	
1550	採用權益法之投資(附註四及十一)		743,028	8	685,100	8	21XX	流動負債總計		<u>2,639,281</u>	<u>29</u>		<u>2,260,422</u>	<u>25</u>	
1600	不動產、廠房及設備(附註四、五、 十二、三四及三五)		5,526,208	61	4,409,488	49		非流動負債							
1805	商譽(附註四及十三)		12,296	-	12,293	-	2530	應付可轉換公司債(附註四及十八)		1,418,096	16		1,785,322	20	
1822	其他無形資產(附註四及十四)		16,945	-	15,715	-	2540	長期借款(附註十九及三五)		2,109,944	23		1,659,796	18	
1840	遞延所得稅資產(附註四及二五)		1,470	-	1,870	-	2645	存入保證金(附註三四)		<u>2,005</u>	<u>-</u>		<u>2,005</u>	<u>-</u>	
1915	預付設備款		459,177	5	1,198,544	13	25XX	非流動負債總計		<u>3,530,045</u>	<u>39</u>		<u>3,447,123</u>	<u>38</u>	
1920	存出保證金(附註三)		29,728	1	29,751	-	2XXX	負債總計		<u>6,169,326</u>	<u>68</u>		<u>5,707,545</u>	<u>63</u>	
1975	淨確定福利資產—非流動(附註四及 二一)		<u>15,003</u>	<u>-</u>	<u>14,745</u>	<u>-</u>		歸屬於本公司業主之權益(附註四、二二 、二七、二九及三十)							
15XX	非流動資產總計		<u>6,921,729</u>	<u>76</u>	<u>6,487,401</u>	<u>72</u>	3110	普通股股本		635,751	7		635,017	7	
1XXX	資 產 總 計		<u>\$9,124,395</u>	<u>100</u>	<u>\$9,000,773</u>	<u>100</u>	3200	資本公積		1,830,912	20		1,822,467	20	
								保留盈餘							
							3310	法定盈餘公積		134,969	1		115,900	1	
							3320	特別盈餘公積		63,946	1		63,784	1	
							3350	未分配盈餘		335,945	4		597,351	7	
							3400	其他權益		<u>(70,886)</u>	<u>(1)</u>		<u>(63,946)</u>	<u>(1)</u>	
							31XX	本公司業主之權益總計		2,930,637	32		3,170,573	35	
							36XX	非控制權益(附註二二及二九)		<u>24,432</u>	<u>-</u>		<u>122,655</u>	<u>2</u>	
							3XXX	權益總計		<u>2,955,069</u>	<u>32</u>		<u>3,293,228</u>	<u>37</u>	
								負債與權益總計		<u>\$9,124,395</u>	<u>100</u>		<u>\$9,000,773</u>	<u>100</u>	

後附之附註係本合併財務報告之一部分。

(請參閱勤業眾信聯合會計師事務所民國 108 年 3 月 22 日查核報告)

董事長：余維斌

經理人：余維斌

會計主管：林榆桑

宜特科技股份有限公司及子公司

合併綜合損益表

民國 107 年及 106 年 1 月 1 日至 12 月 31 日

單位：新台幣仟元，惟每股  
(虧損) 盈餘為元

代 碼		107 年度		106 年度	
		金 額	%	金 額	%
4000	營業收入 (附註三、四、二 三及三四)	\$ 3,022,987	100	\$ 2,823,908	100
5000	營業成本 (附註四、二四及 三四)	<u>2,551,092</u>	<u>85</u>	<u>2,007,561</u>	<u>71</u>
5900	營業毛利	<u>471,895</u>	<u>15</u>	<u>816,347</u>	<u>29</u>
	營業費用 (附註二四及三 四)				
6100	推銷費用	150,584	5	159,461	6
6200	管理費用	478,857	16	394,204	14
6300	研究發展費用	131,451	4	127,080	4
6450	預期信用減損損失	<u>229</u>	<u>-</u>	<u>-</u>	<u>-</u>
6000	營業費用合計	<u>761,121</u>	<u>25</u>	<u>680,745</u>	<u>24</u>
6900	營業淨 (損) 利	( <u>289,226</u> )	( <u>10</u> )	<u>135,602</u>	<u>5</u>
	營業外收入及支出				
7010	其他收入 (附註四、二 四及三四)	70,552	2	47,470	2
7020	其他利益及損失 (附註 四及二四)	( 11,939 )	-	( 5,574 )	-
7050	財務成本 (附註四、二 四及三四)	( 91,174 )	( 3 )	( 38,179 )	( 2 )
7060	採用權益法之關聯企業 損益份額 (附註四及 十一)	<u>29,376</u>	<u>1</u>	<u>31,873</u>	<u>1</u>
7000	營業外收入及支出 合計	( <u>3,185</u> )	<u>-</u>	<u>35,590</u>	<u>1</u>
7900	稅前淨 (損) 利	( 292,411 )	( 10 )	171,192	6
7950	所得稅費用 (附註四及二 五)	( <u>11,250</u> )	<u>-</u>	( <u>51,164</u> )	( <u>2</u> )
8200	本年度淨 (損) 利	( <u>303,661</u> )	( <u>10</u> )	<u>120,028</u>	<u>4</u>

(接次頁)

(承前頁)

代 碼		107 年度		106 年度	
		金 額	%	金 額	%
	其他綜合損益				
8310	不重分類至損益之項目				
8311	確定福利計畫之再 衡量數 (附註四 及二一)	(\$ 785)	-	(\$ 961)	-
8320	採用權益法之關聯 企業其他綜合損 益份額 (附註 四)	-	-	87	-
8360	後續可能重分類至損益 之項目				
8361	國外營運機構財務 報表換算之兌換 差額 (附註四及 二二)	( 5,619)	-	( 24,153)	( 1)
8380	採用權益法認列之 關聯企業其他綜 合損益份額 (附 註四)	( 1,156)	-	( 1,863)	-
8300	本年度其他綜合損 益 (稅後淨額)	( 7,560)	-	( 26,890)	( 1)
8500	本年度綜合損益總額	<u>(\$ 311,221)</u>	<u>( 10)</u>	<u>\$ 93,138</u>	<u>3</u>
	淨利 (損) 歸屬於：				
8610	母公司業主	(\$ 189,798)	( 6)	\$ 190,691	7
8620	非控制權益	( 113,863)	( 4)	( 70,663)	( 3)
8600		<u>(\$ 303,661)</u>	<u>( 10)</u>	<u>\$ 120,028</u>	<u>4</u>
	綜合損益總額歸屬於：				
8710	母公司業主	(\$ 197,460)	( 6)	\$ 161,091	6
8720	非控制權益	( 113,761)	( 4)	( 67,953)	( 3)
8700		( 311,221)	( 10)	( 93,138)	( 3)
	每股 (虧損) 盈餘 (附註二 六)				
9710	基 本	<u>(\$ 2.99)</u>		<u>\$ 3.06</u>	
9810	稀 釋	<u>(\$ 2.99)</u>		<u>\$ 2.99</u>	

後附之附註係本合併財務報告之一部分。

(請參閱勤業眾信聯合會計師事務所民國 108 年 3 月 22 日查核報告)

董事長：余維斌

經理人：余維斌

會計主管：林榆桑

宜特科技股份有限公司及子公司  
合併權益變動表  
民國 107 年及 106 年 1 月 1 日至 12 月 31 日

單位：新台幣仟元

代 碼	歸 屬 於 本 公 司 業 主 之 權 益	普 通 股 本 公 積 保 留 盈 餘							其 他 權 益		非 控 制 權 益	權 益 總 計
		股 數 ( 仟 股 )	金 額	資 本 公 積	法 定 盈 餘 公 積	特 別 盈 餘 公 積	未 分 配 盈 餘	國 外 營 運 機 構 財 務 報 表 換 算 之 兒 換 差 額	業 主 權 益 合 計			
A1	106 年 1 月 1 日 餘 額	52,378	\$ 523,783	\$ 886,306	\$ 92,788	\$ 63,784	\$ 555,632	(\$ 35,220)	\$ 2,087,073	\$ 190,608	\$ 2,277,681	
B1	105 年度盈餘指撥及分配											
	法定盈餘公積	-	-	-	23,112	-	( 23,112 )	-	-	-	-	
B5	股東現金股利	-	-	-	-	-	( 124,986 )	-	( 124,986 )	-	( 124,986 )	
C5	其他資本公積變動 發行可轉換公司債認列權益組成部分	-	-	96,293	-	-	-	-	96,293	-	96,293	
D1	106 年度淨利	-	-	-	-	-	190,691	-	190,691	( 70,663 )	120,028	
D3	106 年度稅後其他綜合損益	-	-	-	-	-	( 874 )	( 28,726 )	( 29,600 )	2,710	( 26,890 )	
D5	106 年度綜合損益總額	-	-	-	-	-	189,817	( 28,726 )	161,091	( 67,953 )	93,138	
E1	現金增資	10,000	100,000	756,643	-	-	-	-	856,643	-	856,643	
I1	可轉換公司債轉換普通股	1,113	11,119	83,046	-	-	-	-	94,165	-	94,165	
N1	股份基礎給付交易	11	115	179	-	-	-	-	294	-	294	
Z1	106 年 12 月 31 日 餘 額	63,502	635,017	1,822,467	115,900	63,784	597,351	( 63,946 )	3,170,573	122,655	3,293,228	
A3	追溯適用之影響數	-	-	-	-	-	11,983	( 63 )	11,920	3,249	15,169	
A5	107 年 1 月 1 日 追 溯 適 用 後 之 餘 額	63,502	635,017	1,822,467	115,900	63,784	609,334	( 64,009 )	3,182,493	125,904	3,308,397	
B1	106 年度盈餘指撥及分配											
	法定盈餘公積	-	-	-	19,069	-	( 19,069 )	-	-	-	-	
B3	提列特別盈餘公積	-	-	-	-	162	( 162 )	-	-	-	-	
B5	股東現金股利	-	-	-	-	-	( 63,575 )	-	( 63,575 )	-	( 63,575 )	
D1	107 年度淨損	-	-	-	-	-	( 189,798 )	-	( 189,798 )	( 113,863 )	( 303,661 )	
D3	107 年度稅後其他綜合損益	-	-	-	-	-	( 785 )	( 6,877 )	( 7,662 )	102	( 7,560 )	
D5	107 年度綜合損益總額	-	-	-	-	-	( 190,583 )	( 6,877 )	( 197,460 )	( 113,761 )	( 311,221 )	
C7	採用權益法認列關聯企業之變動數	-	-	2,774	-	-	-	-	2,774	-	2,774	
I1	可轉換公司債轉換普通股	73	734	5,471	-	-	-	-	6,205	-	6,205	
M3	處分子公司	-	-	-	-	-	-	-	-	( 12,124 )	( 12,124 )	
M7	對子公司所有權權益變動	-	-	318	-	-	-	-	318	( 318 )	-	
T1	買回可轉換公司債	-	-	( 118 )	-	-	-	-	( 118 )	-	( 118 )	
O1	非控制權益增加	-	-	-	-	-	-	-	-	24,731	24,731	
Z1	107 年 12 月 31 日 餘 額	63,575	\$ 635,751	\$ 1,830,912	\$ 134,969	\$ 63,946	\$ 335,945	(\$ 70,886)	\$ 2,930,637	\$ 24,432	\$ 2,955,069	

後附之附註係本合併財務報告之一部分。

(請參閱勤業眾信聯合會計師事務所民國 108 年 3 月 22 日查核報告)

董事長：余維斌

經理人：余維斌

會計主管：林榆桑

宜特科技股份有限公司及子公司

合併現金流量表

民國 107 年及 106 年 1 月 1 日至 12 月 31 日

單位：新台幣仟元

代 碼		107 年度	106 年度
AAAA	營業活動之現金流量		
A10000	本年度稅前淨（損）利	(\$ 292,411)	\$ 171,192
A20010	收益費損項目：		
A20100	折舊費用	834,528	567,178
A20200	攤銷費用	11,108	11,286
A20300	預期信用減損損失／呆帳費用	229	11,033
A20400	透過損益按公允價值衡量金融資 產及負債之淨損（益）	2,590	( 282)
A20900	財務成本	91,174	38,179
A21200	利息收入	( 4,425)	( 1,504)
A21300	股利收入	( 1,913)	( 6,178)
A22300	採用權益法之關聯企業損益份額	( 29,376)	( 31,873)
A22500	處分不動產、廠房及設備淨（利 益）損失	( 41,653)	1,592
A22800	處分無形資產損失	13	-
A23700	不動產、廠房及設備減損損失	66,980	-
A23800	不動產、廠房及設備減損迴轉利 益	-	( 6,266)
A29900	處分子公司利益	( 14,339)	-
A24100	外幣兌換淨損失（利益）	12,782	( 22,143)
A30000	與營業活動相關之資產／負債變動數		
A31125	合約資產	634	-
A31150	應收票據及帳款	( 1,521)	( 360,003)
A31160	應收帳款－關係人	( 5,275)	6,901
A31180	其他應收款	( 17,172)	14,631
A31190	其他應收款－關係人	522	( 9,455)
A31240	預付款項及其他流動資產	52,146	( 193,671)
A31990	淨確定福利資產	( 1,044)	( 965)
A32125	合約負債	( 20,147)	-
A32150	應付票據及帳款	36,470	32,391
A32160	應付帳款－關係人	( 4,154)	( 5,525)
A32230	其他流動負債	23,125	109,516
A33000	營運產生之淨現金流入	698,871	326,034
A33300	支付之利息	( 61,753)	( 31,412)
A33500	支付之所得稅	( 34,807)	( 63,125)
	營業活動之淨現金流入	602,311	231,497

（接次頁）

(承前頁)

代 碼		107 年度	106 年度
BBBB	投資活動之現金流量		
B00030	強制透過損益按公允價值衡量之金融資產減資退回股款	\$ 24,732	\$ -
B00100	強制透過損益按公允價值衡量之金融資產	( 9,391)	-
B01800	取得採用權益法之投資	-	( 32,830)
B01900	處分子公司之淨現金流入(附註二九)	( 7,748)	-
B02200	取得子公司之淨現金流入(附註二八)	8,445	-
B02700	取得不動產、廠房及設備	( 1,628,192)	( 3,099,222)
B02800	處分不動產、廠房及設備	77,867	3,482
B03800	存出保證金(增加)減少	( 658)	1,110
B04500	取得其他無形資產	( 12,591)	( 6,369)
B07500	收取之利息	4,425	1,504
B07600	收取之股利	1,913	10,178
	投資活動之淨現金流出	( 1,541,198)	( 3,122,147)
CCCC	籌資活動之現金流量		
C00100	短期借款(減少)增加	( 61,391)	308,655
C00600	應付短期票券(減少)增加	( 169,989)	99,992
C01200	發行可轉換公司債	-	1,495,000
C01300	償還可轉換公司債	( 19,245)	-
C01600	舉借長期借款	1,536,255	2,411,200
C01700	償還長期借款	( 543,149)	( 1,738,062 )
C04500	支付現金股利	( 63,575)	( 124,986)
C04600	現金增資	-	856,643
C04800	員工執行認股權	-	294
C05800	非控制權益變動	1,000	-
	籌資活動之淨現金流入	679,906	3,308,736
DDDD	匯率變動對現金及約當現金之影響	( 904)	( 689)
EEEE	本年度現金及約當現金淨(減少)增加數	( 259,885 )	417,397
E00100	年初現金及約當現金餘額	1,085,743	668,346
E00200	年底現金及約當現金餘額	\$ 825,858	\$ 1,085,743

後附之附註係本合併財務報告之一部分。

(請參閱勤業眾信聯合會計師事務所民國108年3月22日查核報告)

董事長：余維斌

經理人：余維斌

會計主管：林榆桑

宜特科技股份有限公司及子公司

合併財務報表附註

民國 107 年及 106 年 1 月 1 日至 12 月 31 日

(除另予註明者外，金額以新台幣仟元為單位)

一、公司沿革

宜特科技股份有限公司（以下簡稱宜特公司）於 83 年 9 月經經濟部核准設立，主要業務為積體電路之研究開發製作、分析預燒、測試業務，半導體零件及其儀器、電子零件、電腦及其零組件之進出口及代理國內外廠商前各項產品之經銷報價及投標業務。

宜特公司股票自 93 年 12 月 28 日起於財團法人中華民國證券櫃檯買賣中心上櫃買賣。

本合併財務報告係以宜特公司之功能性貨幣新台幣表達。

二、通過財務報告之日期及程序

本合併財務報告於 108 年 3 月 22 日經董事會通過。

三、新發布及修訂準則及解釋之適用

(一) 首次適用修正後之證券發行人財務報告編製準則及經金融監督管理委員會（以下稱「金管會」）認可並發布生效之國際財務報導準則（IFRS）、國際會計準則（IAS）、解釋（IFRIC）及解釋公告（SIC）（以下稱「IFRSs」）

除下列說明外，適用修正後之證券發行人財務報告編製準則及金管會認可並發布生效之 IFRSs 將不致造成宜特公司及其子公司（以下合稱「本公司」）會計政策之重大變動：

1. IFRS 9「金融工具」及相關修正

IFRS 9「金融工具」取代 IAS 39「金融工具：認列與衡量」，並配套修正 IFRS 7「金融工具：揭露」等其他準則。IFRS 9 之新規定涵蓋金融資產之分類、衡量與減損及一般避險會計，相關會計政策請參閱附註四。

## 金融資產之分類、衡量與減損

本公司依據 107 年 1 月 1 日所存在之事實及情況，於該日評估已存在金融資產之分類予以追溯調整，並選擇不予重編比較期間。於 107 年 1 月 1 日，各類別金融資產依 IAS 39 及 IFRS 9 所決定之衡量種類及帳面金額及其變動情形彙總如下：

金融資產類別	衡 量 種 類		帳 面 金 額		說 明
	IAS 39	IFRS 9	IAS 39	IFRS 9	
現金及約當現金	放款及應收款	按攤銷後成本衡量	\$1,085,743	\$1,085,743	(2)
衍生工具	持有供交易之金融資產	強制透過損益按公允價值 衡量	24	24	-
股票投資	備供出售金融資產	強制透過損益按公允價值 衡量	91,630	110,397	(1)
基金受益憑證	備供出售金融資產	強制透過損益按公允價值 衡量	28,265	26,178	(1)
應收票據及帳款	放款及應收款	按攤銷後成本衡量	1,026,172	1,018,935	(2)
應收帳款－關係人	放款及應收款	按攤銷後成本衡量	19,777	19,777	(2)
其他應收款（含關係人）	放款及應收款	按攤銷後成本衡量	24,098	24,098	(2)
存出保證金	放款及應收款	按攤銷後成本衡量	29,751	29,751	(2)

	107 年 1 月 1 日帳面金額 (IAS 39)			再 衡 量	107 年 1 月 1 日帳面金額 (IFRS 9)		
	重 分 類				日 保 留 盈 餘 影 響 數	日 其 他 權 益 影 響 數	
透過損益按公允價值衡量之金融資產	\$ 24	\$ 119,895	\$ -	\$ -	\$ -	\$ -	
加：備供出售 (IAS 39) 重分類	119,895	( 119,895)	-				
以成本衡量之金融資產 (IAS 39) 再衡量	-	-	16,680				
	119,919	-	16,680	136,599	16,680	-	
按攤銷後成本衡量之金融資產	-	1,099,798	-				
自放款及應收款 (IAS 39) 重分類	1,099,798	( 1,099,798)	( 7,237)				
	1,099,798	-	( 7,237)	1,092,561	( 7,174)	( 63)	
合 計	\$ 1,219,717	\$ -	\$ 9,443	\$ 1,229,160	\$ 9,506	( \$ 63)	

(1) 原依 IAS 39 分類為備供出售金融資產之以成本衡量之未上市（櫃）股票投資及基金受益憑證，依 IFRS 9 分類為透過損益按公允價值衡量，並應按公允價值再衡量，因而 107 年 1 月 1 日之透過損益按公允價值衡量之金融資產及保留盈餘分別調整增加 16,680 仟元。

(2) 現金及約當現金、應收票據及帳款、應收帳款－關係人、其他應收款（含關係人）及存出保證金原依 IAS 39 分類為放款及應收款，依 IFRS 9 則分類為按攤銷後成本衡量之金融資產，並評估預期信用損失。因追溯適用，107 年 1 月 1 日之備抵損失調整增加 7,237 仟元，保留盈餘調整減少 7,174 仟元及國外營運機構財務報表換算之兌換差額調整減少 63 仟元。



## 2. IFRS 15「客戶合約之收入」及相關修正

IFRS 15 係規範來自客戶合約之收入認列原則，該準則將取代 IAS 18「收入」、IAS 11「建造合約」及相關解釋。相關會計政策請參閱附註四。

於辨認履約義務時，IFRS 15 及相關修正規定，若勞務能被區分（例如，經常單獨銷售某一勞務），且移轉勞務之承諾依合約之內涵係可區分（亦即，合約承諾之性質係為個別移轉每一勞務，而非移轉組合產出），則該勞務係可區分。

隨本公司履約，客戶同時取得並耗用本公司履約所提供之效益，於適用 IFRS 15 後，本公司將係時間逐步認列收入。適用 IFRS 15 前，本公司係按勞務收入之會計處理認列收入。

收入認列金額、已收及應收金額之淨結果係認列為合約資產（負債）。適用 IFRS 15 前，依 IAS 18 處理之合約係於認列收入時認列應收款或預收收入之減少及相關遞延收入。

本公司選擇僅對 107 年 1 月 1 日尚未完成之合約追溯適用 IFRS 15，相關累積影響數調整於該日保留盈餘。

### 資產、負債及權益項目之本年度影響

	107年1月1日 重編前金額	首次適用 之調整	107年1月1日 重編後金額
合約資產—流動	\$ -	\$ 5,726	\$ 5,726
資產影響	\$ -	\$ 5,726	\$ 5,726
合約負債—流動	\$ -	\$ 87,340	\$ 87,340
預收款	46,922	( 46,922)	-
遞延收入	40,418	( 40,418)	-
負債影響	\$ 87,340	\$ -	\$ 87,340
保留盈餘影響	\$ 597,351	\$ 2,477	\$ 599,828
非控制權益影響	\$ 122,655	\$ 3,249	\$ 125,904

若本公司於 107 年繼續採用 IAS 18，其與採用 IFRS 15 之差異如下：

資產、負債及權益項目之 107 年影響

	107年12月31日
合約資產—流動減少	<u>\$ 5,092</u>

綜合損益項目之 107 年影響

	107年度
營業收入	(\$ 634)
本期淨利	( 634)
本期綜合損益總額	<u>(\$ 634)</u>
淨利增加歸屬於：	
本公司業主	\$ 49
非控制權益	( 683)
	<u>(\$ 634)</u>
綜合損益總額增加歸屬於：	
本公司業主	\$ 49
非控制權益	( 683)
	<u>(\$ 634)</u>
每股虧損之影響	
基本每股虧損	<u>(\$ 0.01)</u>
稀釋每股虧損	<u>(\$ 0.01)</u>

3. IAS 12 之修正「未實現損失之遞延所得稅資產之認列」

IAS 12 之修正主要係釐清，除非稅法限制可減除暫時性差異所能減除之收益類型而應就同類型可減除暫時性差異評估是否認列遞延所得稅資產，否則應就所有可減除暫時性差異一併評估。於評估是否認列遞延所得稅資產時，若有足夠證據顯示本公司很有可能以高於帳面金額回收資產，則估計未來課稅所得所考慮之資產回收

金額不限於其帳面金額，且未來課稅所得之估計應排除因可減除暫時性差異迴轉所產生之影響。

於評估遞延所得稅資產時，本公司原係以帳面金額作為資產回收金額以估計未來課稅所得，107 年係追溯適用上述修正。

#### 4. IFRIC 22「外幣交易與預收付對價」

IAS 21 規定外幣交易之原始認列，應以外幣金額依交易日功能性貨幣與外幣間之即期匯率換算為功能性貨幣記錄。IFRIC 22 進一步說明若企業於原始認列非貨幣性資產或負債前已預付或預收對價，應以原始認列預收付對價之日作為交易日。若企業分次預收付對價，應分別決定每次預收付對價之交易日。

本公司自 107 年 1 月 1 日推延適用 IFRIC 22。

### (二) 108 年適用之證券發行人財務報告編製準則及金管會認可之 IFRSs

新發布／修正／修訂準則及解釋	國際會計準則理事會 ( I A S B ) 發布之生效日(註 1)
「2015-2017 週期之年度改善」	2019 年 1 月 1 日
IFRS 9 之修正「具負補償之提前還款特性」	2019 年 1 月 1 日(註 2)
IFRS 16「租賃」	2019 年 1 月 1 日
IAS 19 之修正「計畫修正、縮減或清償」	2019 年 1 月 1 日(註 3)
IAS 28 之修正「對關聯企業及合資之長期權益」	2019 年 1 月 1 日
IFRIC 23「所得稅務處理之不確定性」	2019 年 1 月 1 日

註 1：除另註明外，上述新發布／修正／修訂準則或解釋係於各該日期以後開始之年度期間生效。

註 2：金管會允許本公司得選擇提前於 107 年 1 月 1 日適用此項修正。

註 3：2019 年 1 月 1 日以後發生之計畫修正、縮減或清償適用此項修正。

#### 1. IFRS 16「租賃」

IFRS 16 規範租賃協議之辨認與出租人及承租人會計處理，該準則將取代 IAS 17「租賃」及 IFRIC 4「決定一項安排是否包含租賃」等相關解釋。

##### 租賃定義

首次適用 IFRS 16 時，本公司將選擇僅就 108 年 1 月 1 日以後簽訂（或變動）之合約依 IFRS 16 評估是否係屬（或包含）租賃，目前已依 IAS 17 及 IFRIC 4 辨認為租賃之合約將不予重新評估並將依 IFRS 16 之過渡規定處理。

#### 本公司為承租人

首次適用 IFRS 16 時，除低價值標的資產租賃及短期租賃選擇按直線基礎認列費用外，其他租賃將於合併資產負債表認列使用權資產及租賃負債。合併綜合損益表將分別表達使用權資產之折舊費用及租賃負債按有效利息法所產生之利息費用。於合併現金流量表中，償付租賃負債之本金金額將表達為籌資活動，支付利息部分將列為營業活動。適用 IFRS 16 前，分類為營業租賃之合約係按直線基礎認列費用。營業租賃現金流量於合併現金流量表係表達於營業活動。

目前依 IAS 17 以營業租賃處理之協議，於 108 年 1 月 1 日租賃負債之衡量將以剩餘租賃給付按該日承租人之增額借款利率折現，全部使用權資產將以該日之租賃負債金額（並調整先前已認列之預付或應付租賃給付金額）衡量。所認列之使用權資產均將適用 IAS 36 評估減損。

本公司預計選擇將追溯適用 IFRS 16 之累積影響數調整於 108 年 1 月 1 日保留盈餘，不重編比較資訊。

本公司預計將適用下列權宜作法：

- (1) 對具有合理類似特性之租賃組合使用單一折現率衡量租賃負債。
- (2) 租賃期間於 108 年 12 月 31 日以前結束之租賃將依短期租賃處理。
- (3) 不將原始直接成本計入 108 年 1 月 1 日之使用權資產衡量中。
- (4) 進行租賃負債之衡量時，對諸如租賃期間之決定將使用後見之明。

對於依 IAS 17 分類為融資租賃之租賃，將以 107 年 12 月 31 日租賃資產及租賃負債之帳面金額作為使用權資產及租賃負債於 108 年 1 月 1 日之帳面金額。

## 本公司為出租人

除轉租外，於過渡時對出租人之租賃將不作任何調整，且自108年1月1日起始適用IFRS 16。

本公司將所承租之大樓轉租他人，該轉租依IAS 17判斷係分類為營業租賃。本公司將於108年1月1日根據主租及轉租之剩餘合約條款及條件評估該轉租之分類。

## 108年1月1日資產、負債及權益之預計影響

	107年12月31日 帳面金額	首次適用 之調整	108年1月1日 調整後 帳面金額
應收租賃款—流動	\$ -	\$ 4,002	\$ 4,002
應收租賃款—非流動	-	12,324	12,324
預付款項及其他流動資產	319,085	( 12,448)	306,637
使用權資產	-	584,484	584,484
存出保證金	29,728	( 23,084)	6,644
其他金融資產	-	23,084	23,084
資產影響	<u>\$ 348,813</u>	<u>\$ 588,362</u>	<u>\$ 937,175</u>
租賃負債—流動	\$ -	\$ 116,036	\$ 116,036
租賃負債—非流動	-	472,326	472,326
負債影響	<u>\$ -</u>	<u>\$ 588,362</u>	<u>\$ 588,362</u>
權益影響	<u>\$ -</u>	<u>\$ -</u>	<u>\$ -</u>

## 2. IFRIC 23「所得稅務處理之不確定性」

IFRIC 23 釐清當存有所得稅務處理之不確定性時，本公司須假設稅務機關將可取具所有相關資料進行審查，若判斷其申報之稅務處理很有可能被稅務機關接受，本公司對於課稅所得、課稅基礎、未使用課稅損失、未使用課稅抵減及稅率之決定必須與申報所得稅時所採用之稅務處理一致。若稅務機關並非很有可能接受申報之稅務處理，本公司須採最可能金額或預期值（應採兩者中較能預測不確定性最終結果之方法）評估。若事實及情況改變，本公司須重評估其判斷與估計。

首次適用 IFRIC 23 時，本公司預計將追溯適用之累積影響數認列於 108 年 1 月 1 日保留盈餘。

3. IFRS 9 之修正「具有負補償之提前還款特性」

IFRS 9 規定若合約條款允許發行人（即債務人）提前清償債務工具或允許持有人（即債權人）於到期前將債務工具賣回予發行人，且提前還款金額幾乎代表尚未支付之本金及流通在外本金金額之利息以及提前終止合約之合理補償，則其合約現金流量完全為支付本金及流通在外本金金額之利息。該修正進一步說明，前述合理補償可能是由合約任一方支付或收取，意即提出提前還款要求之一方亦可能收取合理補償。

首次適用前述修正時，本公司預計將追溯適用之累積影響數認列於 108 年 1 月 1 日保留盈餘。

4. 2015-2017 週期之年度改善

2015-2017 週期之年度改善修正 IFRS 3、IFRS 11、IAS 12 及 IAS 23「借款成本」。其中 IAS 23 之修正係釐清，若特地舉借之借款於相關資產達到預定使用或出售狀態後仍流通在外，該借款負擔之借款成本應納入一般借款之資本化利率計算。

5. IAS 19 之修正「計畫修正、縮減或清償」

該修正規定，發生計畫修正、縮減或清償時，應以發生時用以再衡量淨確定福利資產之精算假設來決定該年度剩餘期間之當期服務成本及淨利息。此外，該修正釐清計畫修正、縮減或清償對資產上限相關規定之影響。本公司將推延適用前述修正。

除上述影響外，截至本合併財務報告通過發布日止，本公司評估上述準則、解釋之修正將不致對財務狀況與財務績效造成重大影響。

(三) IASB 已發布但尚未經金管會認可並發布生效之 IFRSs

新發布 / 修正 / 修訂準則及解釋	IASB 發布之生效日 (註 1)
IFRS 3 之修正「業務之定義」	2020 年 1 月 1 日 (註 2)
IFRS 10 及 IAS 28 之修正「投資者與其關聯企業 或合資間之資產出售或投入」	未 定
IFRS 17「保險合約」	2021 年 1 月 1 日
IAS 1 及 IAS 8 之修正「重大性之定義」	2020 年 1 月 1 日 (註 3)

註 1：除另註明外，上述新發布／修正／修訂準則或解釋係於各該日期以後開始之年度期間生效。

註 2：收購日在年度報導期間開始於 2020 年 1 月 1 日以後之企業合併及於前述日期以後發生之資產取得適用此項修正。

註 3：2020 年 1 月 1 日以後開始之年度期間推延適用此項修正。

截至本合併財務報告通過發布日止，本公司仍持續評估上述準則、解釋之修正對財務狀況與財務績效之影響，相關影響待評估完成時予以揭露。

#### 四、重大會計政策之彙總說明

##### (一) 遵循聲明

本合併財務報告係依照證券發行人財務報告編製準則及經金管會認可並發布生效之 IFRSs 編製。

##### (二) 編製基礎

除按公允價值衡量之金融工具及按計畫資產公允價值減除確定福利義務現值認列之淨確定福利資產外，本合併財務報告係依歷史成本基礎編製。

公允價值衡量依照相關輸入值之可觀察程度及重要性分為第 1 等級至第 3 等級：

1. 第 1 等級輸入值：係指於衡量日可取得之相同資產或負債於活絡市場之報價（未經調整）。
2. 第 2 等級輸入值：係指除第 1 等級之報價外，資產或負債直接（亦即價格）或間接（亦即由價格推導而得）之可觀察輸入值。
3. 第 3 等級輸入值：係指資產或負債之不可觀察之輸入值。

##### (三) 資產與負債區分流動與非流動之標準

流動資產包括：

1. 主要為交易目的而持有之資產；
2. 預期於資產負債表日後 12 個月內實現之資產；及
3. 現金及約當現金（但不包括於資產負債表日後逾 12 個月用以交換或清償負債而受到限制者）。

流動負債包括：

1. 主要為交易目的而持有之負債；
2. 於資產負債表日後 12 個月內到期清償之負債，以及
3. 不能無條件將清償期限遞延至資產負債表日後至少 12 個月之負債。

非屬上述流動資產或流動負債者，係分類為非流動資產或非流動負債。

#### (四) 合併基礎

本合併財務報告係包含宜特公司及由宜特公司所控制個體（子公司）之財務報告。合併綜合損益表已納入被收購或被處分子公司於當年度自收購日起或至處分日止之營運損益。子公司之財務報告已予調整，以使其會計政策與本公司之會計政策一致。於編製合併財務報告時，各個體間之交易、帳戶餘額、收益及費損已全數予以銷除。子公司之綜合損益總額係歸屬至本公司業主及非控制權益，即使非控制權益因而成為虧損餘額。

當本公司對子公司所有權權益之變動未導致喪失控制者，係作為權益交易處理。本公司及非控制權益之帳面金額已予調整，以反映其於子公司相對權益之變動。非控制權益之調整金額與所支付或收取對價之公允價值間之差額，係直接認列為權益且歸屬於本公司業主。

當本公司喪失對子公司之控制時，處分損益係為下列兩者之差額：(1) 所收取對價之公允價值與對前子公司之剩餘投資按喪失控制日之公允價值合計數，以及(2) 前子公司之資產（含商譽）與負債及非控制權益按喪失控制日之帳面金額合計數。本公司對於其他綜合損益中所認列與該子公司有關之所有金額，其會計處理係與本公司直接處分相關資產或負債所必須遵循之基礎相同。

對前子公司剩餘投資係按喪失控制日之公允價值作為原始認列投資關聯企業（若對處分後剩餘之股權具重大影響）之金額。

子公司明細、持股比率及營業項目，參閱附註十、附表七及八。

#### (五) 外幣

各個體編製財務報告時，以個體功能性貨幣以外之貨幣（外幣）交易者，依交易日匯率換算為功能性貨幣記錄。



外幣貨幣性項目於每一資產負債表日以收盤匯率換算。因交割貨幣性項目或換算貨幣性項目產生之兌換差額，於發生當年度認列於損益。

以公允價值衡量之外幣非貨幣性項目係以決定公允價值當日之匯率換算，所產生之兌換差額列為當年度損益，惟屬公允價值變動認列於其他綜合損益者，其產生之兌換差額列於其他綜合損益。

以歷史成本衡量之外幣非貨幣性項目係以交易日之匯率換算，不再重新換算。

於編製合併財務報告時，國外營運機構（包含營運所在國家或使用之貨幣與本公司不同之子公司及關聯企業）之資產及負債以每一資產負債表日匯率換算為新台幣。收益及費損項目係以當年度平均匯率換算，所產生之兌換差額列於其他綜合損益。

若本公司處分國外營運機構之所有權益，或處分國外營運機構之子公司部分權益但喪失控制，所有可歸屬於本公司業主且與該國外營運機構相關之累計兌換差額將重分類至損益。

#### （六）投資關聯企業

關聯企業係指本公司具有重大影響，但非屬子公司或合資之企業。

本公司對投資關聯企業係採用權益法。

權益法下，投資關聯企業原始依成本認列，取得日後帳面金額係隨本公司所享有之關聯企業損益及其他綜合損益份額與利潤分配而增減。此外，針對關聯企業權益之變動係按持股比例認列。

取得成本超過本公司於取得日所享有關聯企業可辨認資產及負債淨公允價值份額之數額列為商譽，該商譽係包含於該投資之帳面金額且不得攤銷。

本公司於評估減損時，係將投資之整體帳面金額（含商譽）視為單一資產比較可回收金額與帳面金額，進行減損測試，所認列之減損損失不分攤至構成投資帳面金額組成部分之任何資產，包括商譽。減損損失之任何迴轉，於該投資之可回收金額後續增加之範圍內予以認列。

本公司與關聯企業間之逆流、順流及側流交易所產生之損益，僅在與本公司對關聯企業權益無關之範圍內，認列於合併財務報告。

#### （七）不動產、廠房及設備

不動產、廠房及設備係以成本認列，後續以成本減除累計折舊及累計減損損失後之金額衡量。

自有土地不提列折舊。

不動產、廠房及設備於耐用年限內按直線基礎，對每一重大部分單獨提列折舊。本公司至少於每一年度結束日對估計耐用年限、殘值及折舊方法進行檢視，並推延適用會計估計變動之影響。

不動產、廠房及設備除列時，淨處分價款與該資產帳面金額間之差額認列於損益。

#### (八) 商 譽

企業合併所取得之商譽係依收購日所認列之商譽金額作為成本，後續以成本減除累計減損損失後之金額衡量。

為減損測試之目的，商譽分攤至本公司預期因該合併綜效而受益之各現金產生單位或現金產生單位群組（簡稱「現金產生單位」）。

受攤商譽之現金產生單位每年（及有跡象顯示該單位可能已減損時）藉由包含商譽之該單位帳面金額與其可回收金額之比較，進行該單位之減損測試。若分攤至現金產生單位之商譽係當年度企業合併所取得，則該單位應於當年度結束前進行減損測試。若受攤商譽之現金產生單位之可回收金額低於其帳面金額，減損損失係先減少該現金產生單位受攤商譽之帳面金額，次就該單位內其他各資產帳面金額之比例減少各該資產帳面金額。任何減損損失直接認列為當年度損失。商譽減損損失不得於後續期間迴轉。

處分受攤商譽現金產生單位內之某一營運時，與該被處分營運有關之商譽金額係包含於營運之帳面金額以決定處分損益。

#### (九) 無形資產

##### 1. 單獨取得

單獨取得之有限耐用年限無形資產原始以成本衡量，後續係以成本減除累計攤銷後之金額衡量。無形資產於耐用年限內按直線基礎進行攤銷，並且至少於每一年度結束日對估計耐用年限、殘值及攤銷方法進行檢視，並推延適用會計估計變動之影響。

##### 2. 除 列

無形資產除列時，淨處分價款與該資產帳面金額間之差額係認列於當年度損益。

(十) 有形及無形資產（商譽除外）之減損

本公司於每一資產負債表日評估是否有任何跡象顯示有形及無形資產可能已減損。若有任一減損跡象存在，則估計該資產之可回收金額。倘無法估計個別資產之可回收金額，本公司估計該資產所屬現金產生單位之可回收金額。

可回收金額為公允價值減出售成本與其使用價值之較高者。個別資產或現金產生單位之可回收金額若低於其帳面金額時，將該資產或現金產生單位之帳面金額調減至其可回收金額，減損損失係認列於損益。

當減損損失於後續迴轉時，該資產或現金產生單位之帳面金額調增至修訂後之可回收金額，惟增加後之帳面金額以不超過該資產或現金產生單位若未於以前年度認列減損損失時所決定之帳面金額（減除攤銷或折舊）。減損損失之迴轉係認列於損益。

## (十一) 金融工具

金融資產與金融負債於本公司成為該工具合約條款之一方時認列於合併資產負債表。

原始認列金融資產與金融負債時，若金融資產或金融負債非屬透過損益按公允價值衡量者，係按公允價值加計直接可歸屬於取得或發行金融資產或金融負債之交易成本衡量。直接可歸屬於取得或發行透過損益按公允價值衡量之金融資產或金融負債之交易成本，則立即認列為損益。

### 1. 金融資產

金融資產之慣例交易係採交易日會計認列及除列。

#### (1) 衡量種類

##### 107年

本公司所持有之金融資產種類為透過損益按公允價值衡量之金融資產及按攤銷後成本衡量之金融資產。

#### A. 透過損益按公允價值衡量之金融資產

透過損益按公允價值衡量之金融資產包括強制透過損益按公允價值衡量及指定為透過損益按公允價值衡量之金融資產。強制透過損益按公允價值衡量之金融資產包括本公司未指定透過損益按公允價值衡量之權益工具投資。

透過損益按公允價值衡量之金融資產係按公允價值衡量，其再衡量產生之利益或損失（包含該金融資產所產生之任何股利或利息）係認列於損益。公允價值之決定方式請參閱附註三三。

#### B. 按攤銷後成本衡量之金融資產

本公司投資金融資產若同時符合下列兩條件，則分類為按攤銷後成本衡量之金融資產：

- a. 係於某經營模式下持有，該模式之目的係持有金融資產以收取合約現金流量；及
- b. 合約條款產生特定日期之現金流量，該等現金流量完全為支付本金及流通在外本金金額之利息。

按攤銷後成本衡量之金融資產（包括現金及約當現金、按攤銷後成本衡量之應收帳款（含關係人）、其他應收款（含關係人）、受限制銀行存款與存出保證金）於原始認列後，係以有效利息法決定之總帳面金額減除任何減損損失之攤銷後成本衡量，任何外幣兌換損益則認列於損益。

利息收入係以有效利率乘以金融資產總帳面金額計算。

約當現金包括高度流動性、可隨時轉換成定額現金且價值變動風險甚小之定期存款，係用於滿足短期現金承諾。

## 106年

本公司所持有之金融資產種類為透過損益按公允價值衡量之金融資產、備供出售金融資產與放款及應收款。

### A. 透過損益按公允價值衡量之金融資產

透過損益按公允價值衡量之金融資產係持有供交易之金融資產。

透過損益按公允價值衡量之金融資產係按公允價值衡量，其再衡量產生之利益或損失（包含該金融資產所產生之任何股利或利息）係認列於損益。公允價值之決定方式請參閱附註三三。

### B. 備供出售金融資產

備供出售金融資產係非衍生金融資產被指定為備供出售，或未被分類為放款及應收款或透過損益按公允價值衡量之金融資產。

備供出售金融資產係按公允價值衡量，備供出售貨幣性金融資產帳面金額之變動中屬外幣兌換損益與以有效利息法計算之利息收入，以及備供出售權益投資之股利，係認列於損益。其餘備供出售金融資產帳面金額之變動係認列於其他綜合損益，於投資處分或確定減損時重分類為損益。

備供出售權益投資之股利於本公司收款之權利確立時認列。

備供出售金融資產若屬無活絡市場公開報價且公允價值無法可靠衡量之權益工具投資，及與此種無報價權益工具連結且須以交付該等權益工具交割之衍生工具，後續係以成本減除減損損失後之金額衡量，並單獨列為「以成本衡量之金融資產」。該等金融資產於後續能可靠衡量公允價值時，係按公允價值再衡量，其帳面金額與公允價值間之差額認列於其他綜合損益，若有減損時，則認列於損益。

#### C. 放款及應收款

放款及應收款（包括應收票據及帳款、其他應收款（含關係人）、存出保證金與現金及約當現金）係採用有效利息法按攤銷後成本減除減損損失後之金額衡量，惟短期應收帳款之利息認列不具重大性之情況除外。

約當現金包括高度流動性、可隨時轉換成定額現金且價值變動風險甚小之定期存款，係用於滿足短期現金承諾。

#### (2) 金融資產及合約資產之減損

##### 107 年

本公司於每一資產負債表日按預期信用損失評估按攤銷後成本衡量之金融資產（含應收帳款）及合約資產之減損損失。

應收帳款及合約資產均按存續期間預期信用損失認列備抵損失。其他金融資產係先評估自原始認列後信用風險是否顯著增加，若未顯著增加，則按 12 個月預期信用損失認列備抵損失，若已顯著增加，則按存續期間預期信用損失認列備抵損失。

預期信用損失係以發生違約之風險作為權重之加權平均信用損失。12 個月預期信用損失係代表金融工具於報導日後 12 個月內可能違約事項所產生之預期信用損失，存續期間預期信用損失則代表金融工具於預期存續期間所有可能違約事項產生之預期信用損失。

所有金融資產之減損損失係藉由備抵帳戶調降其帳面金額。

## 106 年

除透過損益按公允價值衡量之金融資產外，本公司係於每一資產負債表日評估其他金融資產是否有減損客觀證據，當有客觀證據顯示，因金融資產原始認列後發生之單一或多項事項，致使金融資產之估計未來現金流量受損失者，該金融資產即已發生減損。

按攤銷後成本列報之金融資產，如應收票據及帳款，該資產經個別評估未有客觀減損證據，另再集體評估減損。應收款集體存在之客觀減損證據可能包含本公司過去收款經驗、集體超過平均授信期間一年之延遲付款增加情況，以及與應收款拖欠有關之可觀察全國性或區域性經濟情勢變化。

按攤銷後成本列報之金融資產之減損損失金額係該資產帳面金額與估計未來現金流量按該金融資產原始有效利率折現之現值間之差額。

按攤銷後成本列報之金融資產於後續期間減損損失金額減少，且經客觀判斷該減少與認列減損後發生之事項有關，則先前認列之減損損失直接或藉由調整備抵帳戶予以迴轉認列於損益，惟該迴轉不得使金融資產帳面金額超過若未認列減損情況下於迴轉日應有之攤銷後成本。

其他金融資產客觀減損證據包含發行人或債務人之重大財務困難、違約（例如利息或本金支付之延滯或不償付）、債務人將進入破產或其他財務重整之可能性大增或由於財務困難而使金融資產之活絡市場消失。

以成本衡量之金融資產之減損損失金額係該資產帳面金額與估計未來現金流量按類似金融資產之現時市場報酬率折現之現值間之差額。此種減損損失於後續期間不得迴轉。

所有金融資產之減損損失係直接自金融資產之帳面金額中扣除，惟應收票據及帳款係藉由備抵帳戶調降其帳面金額。當判斷應收票據及帳款無法收回時，係沖銷備抵帳戶。原先已沖銷而後續收回之款項則貸記備抵帳戶。除因應收票據及帳款無

法收回而沖銷備抵帳戶外，備抵帳戶帳面金額之變動認列於損益。

### (3) 金融資產之除列

本公司僅於對來自金融資產現金流量之合約權利失效，或已移轉金融資產且該資產所有權之幾乎所有風險及報酬已移轉予其他企業時，始將金融資產除列。

於 106 年（含）以前，於一金融資產整體除列時，其帳面金額與所收取對價加計已認列於其他綜合損益之任何累計利益或損失之總和間之差額係認列於損益。自 107 年起，於一按攤銷後成本衡量之金融資產整體除列時，其帳面金額與所收取對價間之差額係認列於損益。於一透過其他綜合損益按公允價值衡量之債務工具投資整體除列時，其帳面金額與所收取對價加計已認列於其他綜合損益之任何累計利益或損失之總和間之差額係認列於損益。於一透過其他綜合損益按公允價值衡量之權益工具投資整體除列時，累積損益直接移轉至保留盈餘，並不重分類為損益。

## 2. 權益工具

本公司發行之債務及權益工具係依據合約協議之實質與金融負債及權益工具之定義分類為金融負債或權益。

本公司發行之權益工具係以取得之價款扣除直接發行成本後之金額認列。

再取回本公司本身之權益工具係於權益項下認列與減除。購買、出售、發行或註銷本公司本身之權益工具不認列於損益。

## 3. 金融負債

### (1) 後續衡量

除透過損益按公允價值衡量之金融負債外，所有金融負債係以有效利息法按攤銷後成本衡量。

透過損益按公允價值衡量之金融負債係持有供交易。持有供交易之金融負債係按公允價值衡量，其再衡量產生之利益或



損失（包含該金融負債所支付之任何股利或利息）係認列於損益。公允價值之決定方式請參閱附註三三。

#### (2) 金融負債之除列

除列金融負債時，其帳面金額與所支付對價（包含任何所移轉之非現金資產或承擔之負債）間之差額認列為損益。

#### 4. 可轉換公司債

本公司發行之複合金融工具（可轉換公司債）係依據合約協議之實質與金融負債及權益工具之定義，於原始認列時將其組成部分分別分類為金融負債及權益。

原始認列時，負債組成部分之公允價值係以類似之不可轉換工具當時市場利率估算，並於執行轉換或到期日前，以有效利息法計算之攤銷後成本衡量。屬嵌入非權益衍生工具之負債組成部分則以公允價值衡量。

分類為權益之轉換權係等於該複合工具整體公允價值減除經單獨決定之負債組成部分公允價值之剩餘金額認列為權益，後續不再衡量。於該轉換權被執行時，其相關之負債組成部分及於權益之金額將轉列股本及資本公積－發行溢價。可轉換公司債之轉換權若於到期日仍未被執行，該認列於權益之金額將轉列資本公積－發行溢價。

發行可轉換公司債之相關交易成本，係按分攤總價款之比例分攤至該工具之負債（列入負債帳面金額）及權益組成部分（列入權益）。

#### 5. 衍生工具

本公司簽訂之衍生工具係遠期外匯合約，用以管理本公司之匯率風險。

衍生工具於簽訂衍生工具合約時，原始以公允價值認列，後續於資產負債表日按公允價值再衡量，後續衡量產生之利益或損失直接列入損益。當衍生工具之公允價值為正值時，列為金融資產；公允價值為負值時，列為金融負債。

## (十二) 收入認列

### 107 年

本公司於客戶合約辨認履約義務後，將交易價格分攤至各履約義務，並於滿足各履約義務時認列收入。

移轉商品或勞務與收取對價之時間間隔在 1 年以內之合約，其重大組成部分不予調整交易價格。

勞務收入來自積體電路之研究開發製作、分析預燒及測試業務。

隨本公司提供勞務，客戶同時取得並耗用履約效益，相關收入係於勞務提供時認列。合約約定客戶係於收貨完成後付款，故本公司於提供服務時係認列合約資產，待實際出貨時轉列應收帳款。

客戶忠誠計畫係於勞務銷售而給予未來購買勞務之購物金，該購物金提供重要權利，分攤至購物金之交易價格於收取時認列合約負債，並於購物金兌換或失效時轉列收入。

### 106 年

收入係按已收或應收對價之公允價值衡量，並扣除估計之客戶退貨、折扣及其他類似之折讓。

#### 1. 勞務之提供

勞務收入係於勞務提供時予以認列。

本公司客戶忠誠計畫下因勞務之提供而給予客戶之獎勵積分，係按多元要素收入交易處理，原始銷售之已收或應收對價之公允價值係分攤至所給與之獎勵積分及該銷售之其他組成部分。分攤至獎勵積分之對價係按公允價值（即該獎勵積分可單獨銷售之金額）衡量。該對價於原始銷售交易時不認列為收入，而係予以遞延，並於獎勵積分被兌換且本公司之義務已履行時認列為收入。

#### 2. 股利收入及利息收入

投資所產生之股利收入係於股東收款之權利確立時認列，惟前提係與交易有關之經濟效益很有可能流入本公司，且收入金額能可靠衡量。

金融資產之利息收入係於經濟效益很有可能流入本公司，且收入金額能可靠衡量時認列。利息收入係依時間之經過按流通在外本金與所適用之有效利率採應計基礎認列。

#### (十三) 租賃

當租賃條款係移轉附屬於資產所有權之幾乎所有風險與報酬予承租人，則將其分類為融資租賃。所有其他租賃則分類為營業租賃。

##### 1. 本公司為出租人

營業租賃之租賃收益係按直線基礎於相關租賃期間內認列為收益。

##### 2. 本公司為承租人

營業租賃給付係按直線基礎於租賃期間內認列為費用。

#### (十四) 借款成本

直接可歸屬於取得、建造或生產符合要件之資產之借款成本，係作為該資產成本之一部分，直到該資產達到預定使用或出售狀態之幾乎所有必要活動已完成為止。

特定借款如於符合要件之資本支出發生前進行暫時投資而賺取之投資收入，係自符合資本化條件之借款成本中減除。

除上述外，所有其他借款成本係於發生當年度認列為損益。

#### (十五) 政府補助

政府補助僅於可合理確信本公司將遵循政府補助所附加之條件，且將可收到該項補助時，始予以認列。

政府補助係於其意圖補償之相關成本於本公司認列為費用之期間內，按有系統之基礎認列於損益。

#### (十六) 員工福利

##### 1. 短期員工福利

短期員工福利相關負債係以換取員工服務而預期支付之非折現金額衡量。

##### 2. 退職後福利

確定提撥退休計畫之退休金係於員工提供服務期間將應提撥之退休金數額認列為費用。

確定福利退休計畫之確定福利成本（含服務成本、淨利息及再衡量數）係採預計單位福利法精算。當期服務成本及淨確定福利資產淨利息於發生時認列為員工福利費用。再衡量數（含精算損益及扣除利息後之計畫資產報酬）於發生時認列於其他綜合損益並列入保留盈餘，後續期間不重分類至損益。

淨確定福利資產係確定福利退休計畫之提撥剩餘。淨確定福利資產不得超過從該計畫退還提撥金或可減少未來提撥金之現值。

#### （十七）股份基礎給付協議

員工認股權係按給與日權益工具之公允價值及預期既得之最佳估計數量，於既得期間內以直線基礎認列費用，並同時調整資本公積－員工認股權。若其於給與日立即既得，係於給與日全數認列費用。

本公司於每一資產負債表日修正預期既得之員工認股權估計數量。若有修正原估計數量，其影響數係認列為損益，使累計費用反映修正之估計數，並相對調整資本公積－員工認股權。

#### （十八）所得稅

所得稅費用係當年度所得稅及遞延所得稅之總和。

##### 1. 當期所得稅

依所得稅法規定計算之未分配盈餘加徵所得稅，係於股東會決議年度認列。

以前年度應付所得稅之調整，列入當年度所得稅。

##### 2. 遞延所得稅

遞延所得稅係依帳載資產及負債帳面金額與計算課稅所得之課稅基礎二者所產生之暫時性差異計算。

遞延所得稅負債一般係就所有應課稅暫時性差異予以認列，而遞延所得稅資產則於很有可能有課稅所得以供可減除暫時性差異所產生之所得稅抵減使用時認列。

與投資子公司及關聯企業相關之應課稅暫時性差異皆認列遞延所得稅負債，惟本公司若可控制暫時性差異迴轉之時點，且該暫時性差異很有可能於可預見之未來不會迴轉者除外。與此類投資有關之可減除暫時性差異，僅於其很有可能有足夠課稅所得用以實現暫

時性差異，且於可預見之未來預期將迴轉的範圍內，予以認列遞延所得稅資產。

遞延所得稅資產之帳面金額於每一資產負債表日予以重新檢視，並針對已不再很有可能有足夠之課稅所得以供其回收所有或部分資產者，調減帳面金額。原未認列為遞延所得稅資產者，亦於每一資產負債表日予以重新檢視，並在未來很有可能產生課稅所得以供其回收所有或部分資產者，調增帳面金額。

遞延所得稅資產及負債係以預期負債清償或資產實現當年度之稅率衡量，該稅率係以資產負債表日已立法或已實質性立法之稅率及稅法為基礎。遞延所得稅負債及資產之衡量係反映本公司於資產負債表日預期回收或清償其資產及負債帳面金額之方式所產生之租稅後果。

### 3. 當年度及遞延所得稅

當年度及遞延所得稅係認列於損益，惟與認列於其他綜合損益或直接計入權益之項目相關之當年度及遞延所得稅係分別認列於其他綜合損益或直接計入權益。

## 五、重大會計判斷、估計及假設不確定性之主要來源

本公司於採用會計政策時，對於不易自其他來源取得相關資訊者，管理階層必須基於歷史經驗及其他攸關之因素作出相關之判斷、估計及假設。實際結果可能與估計有所不同。

管理階層將對估計與基本假設持續檢視。若估計之修正僅影響當年度，則於修正當年度認列；若會計估計之修正同時影響當年度及未來期間，則於修正當年度及未來期間認列。

### (一) 金融資產之估計減損（適用於 107 年）

應收帳款之估計減損係基於本公司對於違約率及預期損失率之假設。本公司考量歷史經驗、現時市場情況，以作成假設並選擇減損評估之輸入值。所採用重要假設及輸入值請參閱附註九。若未來實際現金流量少於預期，可能會產生重大減損損失。

### (二) 應收帳款之估計減損（適用於 106 年）

當有客觀證據顯示減損跡象時，本公司考量未來現金流量之估計。減損損失之金額係以該資產之帳面金額及估計未來現金流量（排除尚未發生之未來信用損失）按該金融資產之原始有效利率折現之現值間的差額衡量。若未來實際現金流量少於預期，可能會產生重大減損損失。

(三) 不動產、廠房及設備之減損

機器設備之減損係按該等設備之可回收金額（即該等資產之公允價值減出售成本與其使用價值之較高者）評估，市場價格或未來現金流量變動將影響該等資產可回收金額，可能導致本公司須額外認列減損損失或迴轉已認列之減損損失。

六、現金及約當現金

	107年12月31日	106年12月31日
庫存現金及週轉金	\$ 237	\$ 237
銀行支票存款及活期存款	663,837	1,044,232
約當現金		
銀行定期存款	<u>161,784</u>	<u>41,274</u>
	<u>\$ 825,858</u>	<u>\$1,085,743</u>

銀行存款於資產負債表日之利率區間如下：

	107年12月31日	106年12月31日
銀行存款	<u>0.001%~0.50%</u>	<u>0.001%~0.30%</u>

七、透過損益按公允價值衡量之金融工具

	107年12月31日	106年12月31日
<u>金融資產－流動</u>		
強制透過損益按公允價值衡量		
衍生工具（未指定避險）		
－遠期外匯合約	<u>\$ 212</u>	<u>\$ -</u>
持有供交易		
衍生工具（未指定避險）		
－遠期外匯合約	<u>\$ -</u>	<u>\$ 24</u>
<u>金融資產－非流動</u>		
強制透過損益按公允價值衡量		
－未上市（櫃）		
國內股票	\$ 91,629	\$ -
基金受益憑證	<u>26,245</u>	<u>-</u>
	<u>\$117,874</u>	<u>\$ -</u>

## 金融負債－流動

持有供交易

衍生工具（未指定避險）

－遠期外匯合約

\$ -

\$ 582

於資產負債表日未適用避險會計且尚未到期之遠期外匯合約如下：

	幣別	到期期間	合約金額（仟元）
<u>107年12月31日</u>			
買入遠期外匯	新台幣兌日幣	108年3月	TWD 10,379/ JPY 38,061
<u>106年12月31日</u>			
買入遠期外匯	新台幣兌日幣	107年1月至5月	TWD 68,148/ JPY255,390
	新台幣兌歐元	107年1月至4月	TWD 14,789/ EUR 415
	新台幣兌美金	107年2月至3月	TWD 7,180/ USD 239

本公司 107 及 106 年度從事遠期外匯交易之目的，主要係為規避外幣資產及負債因匯率波動所產生之風險。

## 八、以成本衡量之金融資產－非流動

	106年12月31日
國內未上市（櫃）普通股	\$ 91,630
基金受益憑證	28,265
	<u>\$119,895</u>

本公司所持有之上述未上市（櫃）股票及基金受益憑證投資，於資產負債表日係按成本減除減損損失衡量，因其公允價值合理估計數之區間重大且無法合理評估各種估計之機率，致本公司管理階層認為其公允價值無法可靠衡量。

## 九、應收票據及帳款－淨額

	107年12月31日	106年12月31日
按攤銷後成本衡量		
應收票據	\$ 11,314	\$ 7,781
應收帳款	1,030,527	1,038,461
減：備抵損失	(26,391)	(20,070)
	<u>\$1,015,450</u>	<u>\$1,026,172</u>

## 107年度

本公司對勞務銷售之平均授信期間為 30 天至 120 天，應收票據及帳款不予計息。為減輕信用風險，本公司管理階層指派專責團隊負責授信額度之決定、授信核准及其他監控程序以確保逾期應收款項之回收已採取適當

行動。此外，本公司於資產負債表日會逐一複核應收款項之可回收金額以確保無法回收之應收款項已提列適當減損損失。據此，本公司管理階層認為本公司之信用風險已顯著減少。

本公司採用 IFRS 9 之簡化作法按存續期間預期信用損失認列應收帳款之備抵損失。存續期間預期信用損失係使用準備矩陣計算，其考量客戶過去違約紀錄與現時財務狀況及產業經濟情勢。因本公司之信用損失歷史經驗顯示，不同客戶群之損失型態並無顯著差異，因此準備矩陣未進一步區分客戶群，僅以應收帳款逾期天數訂定預期信用損失率。

若有證據顯示交易對方面臨嚴重財務困難且本公司無法合理預期可回收金額，本公司直接沖銷相關應收帳款，惟仍會持續追索活動，因追索回收之金額則認列於損益。

本公司依準備矩陣衡量應收帳款之備抵損失如下：

107 年 12 月 31 日

	未逾期	逾期 1~90 天	逾期 91~180 天	逾期 180~365 天	逾期超過 365 天	合計
總帳面金額	\$ 801,351	\$ 194,670	\$ 18,565	\$ 9,726	\$ 6,215	\$1,030,527
備抵損失 (存續期間預期信用損失)	( 4,406)	( 5,889)	( 3,345)	( 6,536)	( 6,215)	( 26,391)
攤銷後成本	\$ 796,945	\$ 188,781	\$ 15,220	\$ 3,190	\$ -	\$1,004,136

應收帳款備抵損失之變動資訊如下：

	107 年度
年初餘額 (IAS 39)	\$ 20,070
追溯適用 IFRS 9 調整數	7,237
年初餘額 (IFRS 9)	27,307
加：本年度提列減損損失	229
減：本年度實際沖銷	( 887)
外幣換算差額	( 258)
年底餘額	\$ 26,391

106 年度

本公司於 106 年之授信政策與前述 107 年授信政策相同。於應收帳款之備抵呆帳評估，由於歷史經驗顯示逾期超過 360 天之應收票據及帳款無法回收，本公司對於帳齡超過 360 天之應收票據及帳款認列 100%備抵呆帳，對於帳齡在 360 天以內之應收票據及帳款，其備抵呆帳係參考交易對方過去拖欠記錄及分析其目前財務狀況，以估計無法回收之金額。



於資產負債表日已逾期但本公司尚未認列備抵呆帳之應收票據及帳款，因其信用品質並未重大改變，本公司管理階層認為仍可回收其金額，本公司對該等應收票據及帳款並未持有任何擔保品或其他信用增強保障。

應收帳款之帳齡分析如下：

	106年12月31日
未逾期	\$ 872,237
短於1個月	77,793
1至2個月	29,280
2至3個月	13,250
3個月至1年	33,065
1年以上	12,836
	<u>\$1,038,461</u>

以上係以逾期天數為基準進行之帳齡分析。

已逾期但未減損應收票據及帳款之帳齡分析如下：

	106年12月31日
短於1個月	\$ 71,307
1至2個月	29,280
2至3個月	13,250
3個月至1年	32,317
1年以上	-
	<u>\$146,154</u>

以上係以逾期天數為基準進行之帳齡分析。

應收票據及帳款之備抵呆帳變動資訊如下：

	個 別 評 估	群 組 評 估	合 計
	減 損 損 失	減 損 損 失	
106年1月1日餘額	\$ 9,712	\$ -	\$ 9,712
本年度提列呆帳費用	11,033	-	11,033
本年度實際沖銷	( 658)	-	( 658)
外幣換算差額	( 17)	-	( 17)
106年12月31日餘額	<u>\$ 20,070</u>	<u>\$ -</u>	<u>\$ 20,070</u>

已個別減損應收票據及帳款之帳齡分析如下：

	106年12月31日
1年以上	<u>\$ 20,070</u>

以上係以扣除備抵呆帳前之餘額，以立帳日為基準進行之帳齡分析。

## 十、子公司

本合併財務報告編製主體如下：

投資公司名稱	子公司名稱	業務性質	所 持 股 權 百 分 比		說 明
			107年 12月31日	106年 12月31日	
宜特公司	Samoa IST	投資業務	100%	100%	—
	創量科技股份有限公司(創量公司)	從事電子產品測試等業務	28%	28%	註1及 註2
	品文股份有限公司(品文公司)	投資業務	100%	100%	—
	宜準科技股份有限公司(宜準公司)	電子零組件製造及銷售業	—	85%	註3
	Supreme Fortune Corp.	投資業務	93%	93%	—
	創驗科技股份有限公司(創驗公司)	從事電子產品測試等業務	100%	100%	註4
	高博思股份有限公司(高博思公司)	廣告製作媒體企劃行銷 關等業務	—	—	註5
Samoa IST	Seychelles IST	投資業務	100%	100%	註6
	Mauritius Ample Fortress Co., Ltd.	投資業務	100%	100%	—
	Integrated Service Technology USA Inc. (Integrated USA)	積體電路之研究開發製 作、分析預燒、測試業 務、半導體零件及其儀 器、電子零件等業務	100%	100%	—
品文公司	創量公司	從事電子產品測試等業務	16%	16%	註1及 註2
	易方科技股份有限公司(易方公司)	資訊軟體服務	37%	41%	註7
	環穎科技股份有限公司(環穎公司)	資訊軟體管理服務等業務	51%	—	註8
創驗公司	創驗科技檢測(蘇州)有限公司(創驗蘇州公司)	從事電子產品測試等業務	—	—	註9
高博思公司	創銷股份有限公司(創銷公司)	廣告製作媒體企劃行銷 關等業務	—	—	註5
Seychelles IST	宜特科技(昆山)電子有限公司(宜特昆山公司)	從事商品檢測等業務	100%	100%	—
	宜特(上海)檢測技術有限公司(宜特上海公司)	從事電子零組件生產製 造、設計測試及銷售等 業務	71%	47%	—
	深圳宜特檢測技術有限公司(宜特深圳公司)	從事商品檢測等業務	—	19%	註12

(接次頁)

(承前頁)

投資公司名稱	子公司名稱	業務性質	所 持 股 權 百 分 比		說 明
			107年 12月31日	106年 12月31日	
宜特昆山公司	宜特上海公司	從事電子零組件生產製造、設計測試及銷售等業務	29%	53%	—
	宜特(北京)檢測技術有限公司(宜特北京公司)	從事商品檢測等業務	—	100%	註 13
	宜特深圳公司	從事商品檢測等業務	—	81%	註 12
宜特上海公司	宜特北京公司	從事商品檢測等業務	100%	—	註 13
	宜特(上海)芯片檢測技術有限公司(上海芯片公司)	從事商品檢測等業務	100%	—	註 10
	宜特深圳公司	從事商品檢測等業務	100%	—	註 12
Supreme Fortune Corp.	Hot Light Co., Ltd.	投資業務	100%	100%	—
Hot Light Co., Ltd.	昆山永續智財技術服務有限公司(永續昆山公司)	電路設計服務	90%	90%	—
	永續智財有限公司(永續公司)	電路設計服務	100%	100%	—
永續昆山公司	北京芯聯成科技有限公司(芯聯成北京公司)	電路設計服務	—	60%	註 11
芯聯成北京公司	蘇州芯聯成軟件有限公司(芯聯成蘇州公司)	電路設計服務	—	100%	註 11

註 1：標準科技股份有限公司於 107 年 6 月更名為創量科技股份有限公司。

註 2：本公司於 107 年及 106 年 12 月 31 日對創量公司之持股皆為 44%，惟本公司可控制創量公司董事會之組成，故將其列為子公司。

註 3：宜準公司於 107 年 8 月清算完成。

註 4：創驗公司係於 106 年 12 月設立。

註 5：高博思公司於 107 年 2 月取得，惟本公司可控制高博思公司董事會之組成，故將其列為子公司；於 107 年 8 月董監改選後喪失對其之控制力，轉列為採用權益法之投資。

註 6：Brunei IST 於 107 年 6 月遷移至賽席爾，並更名為 Seychelles IST。

註 7：本公司 107 年及 106 年 12 月 31 日對易方公司之持股分別為 37%及 41%，惟本公司可控制易方董事會之組成，故將其列為子公司。

註 8：環穎公司於 107 年 1 月取得。

註 9：創驗蘇州公司目前仍在設立階段。

註 10：上海芯片公司係於 107 年 2 月設立。

註 11：永續昆山公司於 107 年 1 月出售北京芯聯成 60%股權予非關係人。

註 12：Seychelles IST 及宜特昆山公司於 107 年 12 月出售宜特深圳公司 19%及 81%股權予宜特上海公司。

註 13：宜特昆山公司於 107 年 12 月出售宜特北京公司 100%股權予宜特上海公司。

## 十一、採用權益法之投資

### (一) 投資關聯企業

	<u>107年12月31日</u>	<u>106年12月31日</u>
具重大性之關聯企業		
德凱宜特股份有限公司 (德凱公司)	\$527,568	\$503,133
東研信超股份有限公司 (東研信超公司)	189,397	181,967
個別不重大性之關聯企業		
高博思公司	<u>26,063</u>	<u>-</u>
	<u>\$743,028</u>	<u>\$685,100</u>

註：高博思公司於107年2月取得，惟本公司可控制高博思公司董事會之組成，故將其列為子公司；於107年8月董監改選後喪失對其之控制力，轉列為採用權益法之投資。

#### 1. 具重大性之關聯企業

公 司 名 稱	所 持 股 權 及 表 決 權 比 例	
	<u>107年12月31日</u>	<u>106年12月31日</u>
德凱公司	49%	49%
東研信超公司	21%	21%

上述關聯企業之業務性質、主要營業場所及公司註冊之國家資訊，請參閱附表七「被投資公司資訊、所在地區…等相關資訊」。

以下彙總性財務資訊係以各關聯企業 IFRSs 財務報告為基礎編製，並已反映採權益法時所作之調整。

	<u>107年12月31日</u>	<u>106年12月31日</u>
<u>德凱公司</u>		
流動資產	\$254,641	\$284,044
非流動資產	562,371	360,452
流動負債	<u>(226,656)</u>	<u>(118,240)</u>
權 益	<u>\$590,356</u>	<u>\$526,256</u>
本公司持股比例	49%	49%
本公司享有之權益	\$289,274	\$257,865
商 譽	217,694	217,694
客戶關係	<u>20,600</u>	<u>27,574</u>
投資帳面金額	<u>\$527,568</u>	<u>\$503,133</u>

	107年度	106年度
營業收入	<u>\$352,543</u>	<u>\$331,052</u>
本年度淨利	\$ 66,459	\$ 65,092
其他綜合損益	( 2,359)	( 2,924)
綜合損益總額	<u>\$ 64,100</u>	<u>\$ 62,168</u>

	107年12月31日	106年12月31日
<u>東研信超公司</u>		
流動資產	\$202,523	\$188,856
非流動資產	621,035	581,130
流動負債	( 158,690)	( 145,876)
非流動負債	( 134,824)	( 134,824)
權益	<u>\$530,044</u>	<u>\$489,286</u>
本公司持股比例	21%	21%
本公司享有之權益	\$112,175	\$102,995
商譽	45,338	45,338
客戶關係	13,701	15,451
土地	<u>18,183</u>	<u>18,183</u>
投資帳面金額	<u>\$189,397</u>	<u>\$181,967</u>

	107年度	106年度
營業收入	<u>\$304,209</u>	<u>\$341,271</u>
本年度淨利	\$ 43,661	\$ 41,338
其他綜合損益	( 3,127)	( 1,632)
綜合損益總額	<u>\$ 40,534</u>	<u>\$ 39,706</u>

## 2. 個別不重大之關聯企業彙總資訊

	107年12月31日
<u>高博思公司</u>	
本公司享有之份額	
本年度淨利	(\$ 9,814)
其他綜合損益	-
綜合損益總額	<u>(\$ 9,814)</u>

採用權益法之投資及本公司對其所享有之損益及其他綜合損益份額，係按經會計師查核之財務報告計算。

## 十二、不動產、廠房及設備

	土	地	房屋及設備	機器設備	運輸設備	生財器具	租賃改良	其他設備	合計
<b>成本</b>									
106年1月1日餘額	\$	43,435	\$ 88,867	\$3,207,520	\$ 7,278	\$ 37,839	\$ 443,487	\$ 20,194	\$3,848,620
增添	-	-	1,563,102	1,148,125	585	14,293	159,248	53,050	2,938,403
處分	-	( 11,726)	( 95,526)	( 499)	( 5,654)	( 7,643)	( 732)	( 121,780)	( 121,780)
淨兌換差額	-	( 332)	( 7,131)	( 184)	( 243)	94	-	( 7,796)	( 7,796)
106年12月31日餘額	\$	43,435	\$1,639,911	\$4,252,988	\$ 7,180	\$ 46,235	\$ 595,186	\$ 72,512	\$6,657,447
<b>累計折舊</b>									
106年1月1日餘額	\$	-	\$ 47,383	\$1,390,751	\$ 3,542	\$ 18,999	\$ 145,530	\$ 11,256	\$1,617,461
折舊費用	-	-	16,360	480,631	1,048	8,057	55,866	5,216	567,178
處分	-	( 11,726)	( 90,471)	( 322)	( 4,910)	( 5,108)	( 732)	( 113,269)	( 113,269)
淨兌換差額	-	( 142)	( 2,727)	( 102)	( 86)	( 97)	-	( 3,154)	( 3,154)
106年12月31日餘額	\$	-	\$ 51,875	\$1,778,184	\$ 4,166	\$ 22,060	\$ 196,191	\$ 15,740	\$2,068,216
<b>累計減損</b>									
106年1月1日餘額	\$	-	\$ -	\$ 189,473	\$ 197	\$ 607	\$ -	\$ -	\$ 190,277
迴轉減損損失	-	-	-	( 6,266)	-	-	-	-	( 6,266)
處分	-	-	-	( 3,140)	( 177)	( 121)	-	-	( 3,438)
淨兌換差額	-	-	-	( 810)	( 6)	( 14)	-	-	( 830)
106年12月31日餘額	\$	-	\$ -	\$ 179,257	\$ 14	\$ 472	\$ -	\$ -	\$ 179,743
106年12月31日淨額	\$	43,435	\$1,588,036	\$2,295,547	\$ 3,000	\$ 23,703	\$ 398,995	\$ 56,772	\$4,409,488
<b>成本</b>									
107年1月1日餘額	\$	43,435	\$1,639,911	\$4,252,988	\$ 7,180	\$ 46,235	\$ 595,186	\$ 72,512	\$6,657,447
增添	-	-	533,333	1,307,701	2,272	16,834	45,867	182,276	2,088,283
處分	-	( 27,407)	( 285,938)	( 360)	( 8,076)	( 18,725)	( 8,574)	( 349,080)	( 349,080)
處分子公司之影響	-	-	-	( 19,007)	-	( 1,519)	-	( 20,526)	( 20,526)
淨兌換差額	-	( 80)	( 21,630)	( 130)	( 311)	( 3,619)	-	( 25,770)	( 25,770)
107年12月31日餘額	\$	43,435	\$2,145,757	\$5,234,114	\$ 8,962	\$ 53,163	\$ 618,709	\$ 246,214	\$8,350,354
<b>累計折舊</b>									
107年1月1日餘額	\$	-	\$ 51,875	\$1,778,184	\$ 4,166	\$ 22,060	\$ 196,191	\$ 15,740	\$2,068,216
折舊費用	-	-	83,011	650,428	1,245	10,116	66,954	22,774	834,528
處分	-	( 19,483)	( 266,436)	( 360)	( 7,916)	( 10,031)	( 8,470)	( 312,696)	( 312,696)
處分子公司之影響	-	-	( 4,010)	-	( 306)	-	-	( 4,316)	( 4,316)
淨兌換差額	-	9	( 6,844)	( 58)	( 110)	( 706)	-	( 7,709)	( 7,709)
107年12月31日餘額	\$	-	\$ 115,412	\$2,151,322	\$ 4,993	\$ 23,844	\$ 252,408	\$ 30,044	\$2,578,023
<b>累計減損</b>									
107年1月1日餘額	\$	-	\$ -	\$ 179,257	\$ 14	\$ 472	\$ -	\$ -	\$ 179,743
認列減損損失	-	-	-	66,980	-	-	-	-	66,980
處分	-	-	-	( 25)	-	( 145)	-	-	( 170)
淨兌換差額	-	-	-	( 425)	-	( 5)	-	-	( 430)
107年12月31日餘額	\$	-	\$ -	\$ 245,787	\$ 14	\$ 322	\$ -	\$ -	\$ 246,123
107年12月31日淨額	\$	43,435	\$2,030,345	\$2,837,005	\$ 3,955	\$ 28,997	\$ 366,301	\$ 216,170	\$5,526,208

創量公司 107 年度預期部分用於封裝測試之機器設備之生產效益下滑，帳面價值無法回收，故本公司於 107 年度認列減損損失 66,980 仟元，該減損損失已列入綜合損益表之其他利益及損失項下。

折舊費用係以直線基礎按下列耐用年數計提：

房屋及建築	
廠房主建物	15 至 50 年
建築物裝修	1 至 20 年
機器設備	1 至 11 年
運輸設備	3 至 6 年
生財器具	2 至 10 年
租賃改良	2 至 15 年
其他設備	3 至 20 年

本公司設定質押之不動產、廠房及設備金額，請參閱附註三五。

### 十三、商 譽

	107年度	106年度
<u>成 本</u>		
年初餘額	\$ 12,293	\$ 13,249
本年度企業合併取得	15,252	-
處分子公司	( 15,597)	-
淨兌換差額	<u>348</u>	<u>( 956)</u>
年底餘額	<u>\$ 12,296</u>	<u>\$ 12,293</u>

商譽於 107 及 106 年度由於並無任何減損跡象，故本公司並未進行減損評估。

### 十四、其他無形資產

	電 腦 軟 體	其 他	合 計
<u>成 本</u>			
106年1月1日餘額	\$ 52,665	\$ 2,138	\$ 54,803
單獨取得	6,369	-	6,369
處 分	-	( 2,138)	( 2,138)
淨兌換差額	<u>( 61)</u>	<u>-</u>	<u>( 61)</u>
106年12月31日餘額	<u>58,973</u>	<u>-</u>	<u>58,973</u>
<u>累計攤銷</u>			
106年1月1日餘額	32,001	2,113	34,114
攤銷費用	11,261	25	11,286
處 分	-	( 2,138)	( 2,138)
淨兌換差額	<u>( 4)</u>	<u>-</u>	<u>( 4)</u>
106年12月31日餘額	<u>43,258</u>	<u>-</u>	<u>43,258</u>
106年12月31日淨額	<u>\$ 15,715</u>	<u>\$ -</u>	<u>\$ 15,715</u>
<u>成 本</u>			
107年1月1日餘額	\$ 58,973	\$ -	\$ 58,973
單獨取得	11,716	875	12,591
處 分	( 23,887)	-	( 23,887)
淨兌換差額	<u>( 83)</u>	<u>( 17)</u>	<u>( 100)</u>
107年12月31日餘額	<u>46,719</u>	<u>858</u>	<u>47,577</u>
<u>累計攤銷</u>			
107年1月1日餘額	43,258	-	43,258
攤銷費用	10,410	698	11,108
處 分	( 23,675)	-	( 23,675)
淨兌換差額	<u>( 46)</u>	<u>( 13)</u>	<u>( 59)</u>
107年12月31日餘額	<u>29,947</u>	<u>685</u>	<u>30,632</u>
107年12月31日淨額	<u>\$ 16,772</u>	<u>\$ 173</u>	<u>\$ 16,945</u>

攤銷費用係以直線基礎按下列耐用年數計提：

電腦軟體	2 至 10 年
其他	3 年

十五、預付款項及其他流動資產

	<u>107年12月31日</u>	<u>106年12月31日</u>
<u>流 動</u>		
留抵稅額	\$171,314	\$250,963
用品盤存	74,832	46,174
預付費用	48,912	58,145
應收退稅款	10,872	1,483
其他	<u>13,155</u>	<u>2,519</u>
	<u>\$319,085</u>	<u>\$359,284</u>

十六、短期借款

	<u>107年12月31日</u>	<u>106年12月31日</u>
<u>無擔保借款</u>		
週轉金借款	<u>\$542,388</u>	<u>\$603,897</u>

銀行週轉金借款之利率於 107 年及 106 年 12 月 31 日分別為 1.05%~5.44%及 1.05%~5.95%。

十七、應付短期票券

	<u>107年12月31日</u>	<u>106年12月31日</u>
應付商業本票	\$ 20,000	\$190,000
應付商業本票折價	-	( 11 )
	<u>\$ 20,000</u>	<u>\$189,989</u>

尚未到期之應付短期票券如下：

保 證 / 承 兌 機 構	票 面 金 額	折 價 金 額	帳 面 金 額	利 率 區 間	擔 保 品 名 稱
<u>107年12月31日</u>					
國票綜合證券股份有限公司	\$ 10,000	\$ -	\$ 10,000	0.80%	無
兆豐票券金融股份有限公司	10,000	-	10,000	1.20%	無
	<u>\$ 20,000</u>	<u>\$ -</u>	<u>\$ 20,000</u>		
<u>106年12月31日</u>					
兆豐票券金融股份有限公司	\$ 80,000	\$ 7	\$ 79,993	1.05%	無
中華票券金融股份有限公司	80,000	4	79,996	1.05%	無
國票綜合證券股份有限公司	20,000	-	20,000	1.80%	無
兆豐票券金融股份有限公司	10,000	-	10,000	1.74%	無
	<u>\$ 190,000</u>	<u>\$ 11</u>	<u>\$ 189,989</u>		



十八、應付可轉換公司債

	107年12月31日	106年12月31日
國內第三次無擔保可轉換公司債之負債組成要素	\$ 84,200	\$ 90,500
應付可轉換公司債折價－第三次公司債	-	( 1,500)
	<u>84,200</u>	<u>89,000</u>
國內第四次無擔保可轉換公司債之負債組成要素	400,000	400,000
應付可轉換公司債折價－第四次公司債	( 9,187)	( 18,828)
	<u>390,813</u>	<u>381,172</u>
國內第五次無擔保可轉換公司債之負債組成要素	1,480,000	1,500,000
應付可轉換公司債折價－第五次公司債	( 61,904)	( 95,850)
	<u>1,418,096</u>	<u>1,404,150</u>
減：列為一年內到期部分	( 475,013)	( 89,000)
	<u>\$1,418,096</u>	<u>\$1,785,322</u>

宜特公司於104年12月發行國內第三次無擔保可轉換公司債300,000仟元，依票面金額之100.5%發行，票面利率為0%，發行期間3年。公司債持有人得於105年1月23日起至107年12月22日止依規定請求轉換為本公司之普通股股票，轉換價格於發行時訂為每股95元，嗣後則依受託契約規定調整。債券餘額至107年12月22日到期依債券面額之100.75%一次清償。當分別符合特定條件時，宜特公司得享有債券贖回權。

此可轉換公司債包括負債及權益組成部分，權益組成部分於權益項下以資本公積－認股權表達。負債組成部分原始認列之有效利率為1.71%。

發行價款（減除交易成本4,000仟元）	\$297,500
權益組成部分（減除分攤至權益之交易成本168仟元）	( 12,525)
發行日負債組成部分（減除分攤至負債之交易成本3,832仟元）	284,975
以有效利率1.71%計算之利息	6,727
應付公司債轉換為普通股	( 202,702)
106年12月31日負債組成部分	89,000
以有效利率1.71%計算之利息	1,405
應付公司債轉換普通股	( 6,205)
107年12月31日負債組成部分	<u>\$ 84,200</u>

宜特公司已於108年1月8日按約定價格全數清償84,833仟元。

宜特公司於 105 年 12 月發行國內第四次無擔保可轉換公司債 400,000 仟元，依票面金額之 100%發行，票面利率為 0%，發行期間 3 年。公司債持有人得於 106 年 1 月 6 日起至 108 年 12 月 5 日止依規定請求轉換為宜特公司之普通股股票，轉換價格於發行時訂為每股 110 元，嗣後則依受託契約規定調整，107 年 12 月 31 日之轉換價格為 103.9 元。債券餘額至 108 年 12 月 5 日到期依債券面額一次清償。當分別符合特定條件時，宜特公司得享有債券贖回權。

此可轉換公司債包括負債及權益組成部分，權益組成部分於權益項下以資本公積－認股權表達。負債組成部分原始認列之有效利率為 2.50%。

發行價款（減除交易成本 2,000 仟元）	\$398,000
權益組成部分（減除分攤至權益之交易成本 135 仟元）	( 26,881 )
發行日負債組成部分（減除分攤至負債之交易成本 1,865 仟元）	371,119
以有效利率 2.50%計算之利息	<u>10,053</u>
106 年 12 月 31 日負債組成部分	381,172
以有效利率 2.50%計算之利息	<u>9,641</u>
107 年 12 月 31 日負債組成部分	<u>\$390,813</u>

宜特公司於 106 年 10 月發行國內第五次無擔保可轉換公司債 1,500,000 仟元，依票面金額之 100%發行，票面利率為 0%，發行期間 3 年。公司債持有人得於 106 年 10 月 30 日起至 109 年 10 月 30 日止依規定請求轉換為宜特公司之普通股股票，107 年 12 月 31 日之轉換價格為 130.7 元。債券餘額至 109 年 10 月 30 日到期依債券面額一次清償。當分別符合特定條件時，宜特公司得享有債券贖回權。

此可轉換公司債包括負債及權益組成部分，權益組成部分於權益項下以資本公積－認股權表達。負債組成部分原始認列之有效利率為 2.33%。

發行價款（減除交易成本 5,000 仟元）	\$1,495,000
權益組成部分（減除分攤至權益之交易成本 322 仟元）	( 96,293 )
發行日負債組成部分（減除分攤至負債之交易成本 4,678 仟元）	1,398,707
以有效利率 2.33%計算之利息	<u>5,443</u>
106 年 12 月 31 日負債組成	1,404,150
以有效利率 2.33%計算之利息	33,071
贖回公司債	( 19,125 )
107 年 12 月 31 日負債組成部分	<u>\$1,418,096</u>

十九、長期借款

	<u>107年12月31日</u>	<u>106年12月31日</u>
<u>無擔保借款</u>		
信用借款(一)	\$2,186,871	\$1,252,073
<u>擔保借款(附註三五)</u>		
銀行借款(二)	<u>700,663</u>	<u>642,355</u>
	2,887,534	1,894,428
列為一年內到期部分	( <u>777,590</u> )	( <u>234,632</u> )
長期借款	<u>\$2,109,944</u>	<u>\$1,659,796</u>

(一) 銀行信用借款到期日於 107 年及 106 年 12 月 31 日皆為 113 年 3 月前陸續還清，年利率於 107 年及 106 年 12 月 31 日分別為 1.15%~5.94% 及 1.05%~5.94%。

(二) 銀行擔保借款到期日於 107 年及 106 年 12 月 31 日皆為 121 年 3 月前陸續還清，年利率於 107 年及 106 年 12 月 31 日分別為 1.15%~5.23% 及 1.15%~2.10%。

宜特公司長期借款依相關貸款合約規定：宜特公司之上半年度及年度合併財務報告均受有流動比、負債比、金融負債比暨利息保障倍數等限制及有形資產淨值不得低於新台幣 2,000,000 仟元限制。其中 107 年 12 月 31 日某一項借款未達負債淨值比之合約規定，故已重分類至一年內到期之長期借款。

二十、其他流動負債

	<u>107年12月31日</u>	<u>106年12月31日</u>
<u>其他應付款</u>		
應付薪資及獎金	\$170,311	\$186,363
未休假獎金	16,190	17,191
應付員工酬勞及董監酬勞	<u>-</u>	<u>10,500</u>
	<u>186,501</u>	<u>214,054</u>
<u>遞延收入</u>		
政府補助收入	13,371	-
客戶忠誠計畫	<u>-</u>	<u>40,418</u>
	<u>13,371</u>	<u>40,418</u>
<u>其他流動負債－其他</u>		
預收貨款	-	46,922
其他(註)	<u>162,260</u>	<u>157,717</u>
	<u>162,260</u>	<u>204,639</u>
	<u>\$362,132</u>	<u>\$459,111</u>

註：主要係應付營業稅、代收款、其他應付款及其他等。

## 二一、退職後福利計畫

### (一) 確定提撥計畫

宜特公司、創量公司及台灣永續公司所適用「勞工退休金條例」之退休金制度，係屬政府管理之確定提撥退休計畫，依員工每月薪資 6% 提撥退休金至勞工保險局之個人專戶。本公司註冊於中華人民共和國之子公司，按中華人民共和國政府規定之養老保險制度，每月依當地員工薪資總額之一定比率提撥養老保險金，每位員工之退休金由政府管理統籌安排，除按月提撥外，無其他進一步義務。

### (二) 確定福利計畫

宜特公司依我國「勞動基準法」辦理之退休金制度係屬政府管理之確定福利退休計畫。員工退休金之支付，係根據服務年資及核准退休日前 6 個月平均工資計算。宜特公司按員工每月薪資總額 2% 提撥退休金，交由勞工退休準備金監督委員會以該委員會名義存入台灣銀行之專戶，年度終了前，若估算專戶餘額不足給付次一年度內預估達到退休條件之勞工，次年度 3 月底前將一次提撥其差額。該專戶係委託勞動部勞動基金運用局管理，宜特公司並無影響投資管理策略之權利。

列入合併資產負債表之確定福利計畫金額列示如下：

	107年12月31日	106年12月31日
計畫資產公允價值	\$ 49,361	\$ 46,638
確定福利義務現值	( 34,358)	( 31,893)
淨確定福利資產	<u>\$ 15,003</u>	<u>\$ 14,745</u>

淨確定福利資產變動如下：

	計 畫 資 產 公 允 價 值	確 定 福 利 義 務 現 值	淨 確 定 福 利 資 產
106年1月1日餘額	\$ 44,906	(\$ 30,711)	\$ 14,195
利息收入(費用)	682	( 461)	221
認列於損益	682	( 461)	221
再衡量數			
計畫資產報酬(除 包含於淨利息之 金額外)	( 240)	-	( 240)
精算損失—人口統 計假設變動	-	( 81)	( 81)
精算損失—財務假	-	( 1,134)	( 1,134)

設變動			
精算利益－經驗調整	-	494	494
認列於其他綜合損益	(240)	(721)	(961)
雇主提撥	1,290	-	1,290
106年12月31日餘額	46,638	(31,893)	14,745
利息收入(費用)	588	(397)	191
認列於損益	588	(397)	191
再衡量數			
計畫資產報酬(除包含於淨利息之金額外)	1,283	-	1,283
精算損失－人口統計假設變動	-	(293)	(293)
精算損失－財務假設變動	-	(1,170)	(1,170)
精算利益－經驗調整	-	(605)	(605)
認列於其他綜合損益	1,283	(2,068)	(785)
雇主提撥	852	-	852
107年12月31日餘額	\$ 49,361	(\$ 34,358)	\$ 15,003

宜特公司因「勞動基準法」之退休金制度暴露於下列風險：

1. 投資風險：勞動部勞動基金運用局透過自行運用及委託經營方式，將勞工退休基金分別投資於國內(外)權益證券與債務證券及銀行存款等標的，惟本公司之計畫資產得分配金額係以不低於當地銀行2年定期存款利率計算而得之收益。
2. 利率風險：政府公債之利率下降將使確定福利義務現值增加，惟計畫資產之債務投資報酬亦會隨之增加，兩者對淨確定福利負債之影響具有部分抵銷之效果。
3. 薪資風險：確定福利義務現值之計算係參考計畫成員之未來薪資。因此計畫成員薪資之增加將使確定福利義務現值增加。

宜特公司之確定福利義務現值係由合格精算師進行精算，衡量日之重要假設如下：

	107年12月31日	106年12月31日
折現率	1.00%	1.25%
薪資預期增加率	2.00%	2.00%
離職率	1.15%	1.45%

若重大精算假設分別發生合理可能之變動，在所有其他假設維持不變之情況下，將使確定福利義務現值增加（減少）之金額如下：

	107年12月31日	106年12月31日
折現率		
增加 0.25%	(\$ 1,183)	(\$ 1,137)
減少 0.25%	\$ 1,239	\$ 1,193
薪資預期增加率		
增加 0.25%	\$ 1,223	\$ 1,181
減少 0.25%	(\$ 1,175)	(\$ 1,132)
離職率		
增加 110%	(\$ 132)	(\$ 177)
減少 90%	\$ 133	\$ 179

由於精算假設可能彼此相關，僅單一假設變動之可能性不大，故上述敏感度分析可能無法反映確定福利義務現值實際變動情形。

	107年12月31日	106年12月31日
預期 1 年內提撥金額	\$ 1,147	\$ 1,126
確定福利義務平均到期期間	14 年	14 年

## 二二、權益

### (一) 普通股股本

	107年12月31日	106年12月31日
額定股數（仟股）	100,000	100,000
額定股本	\$1,000,000	\$1,000,000
已發行且已收足股款之股數 （仟股）	63,575	63,502
已發行股本	\$ 635,751	\$ 635,017

宜特公司股本變動係因員工執行認股權及轉換公司債轉換為普通股。

### (二) 資本公積

	107年12月31日	106年12月31日
<u>得用以彌補虧損、發放現金 或撥充股本（註1）</u>		
股票發行溢價	\$1,665,784	\$1,663,614
庫藏股票交易	12,673	9,109
<u>僅得用以彌補虧損</u>		
認列對子公司所有權權益變 動數（註2）	318	-
採用權益法認列關聯企業股	2,774	-

權淨值之變動數		
股票發行溢價	26,356	22,792
<u>不得作為任何用途</u>		
認股權	<u>123,007</u>	<u>126,952</u>
	<u>\$1,830,912</u>	<u>\$1,822,467</u>

註1：此類資本公積得用以彌補虧損，亦得於公司無虧損時，用以發放現金或撥充股本，惟撥充股本時每年以實收股本之一定比率為限。

註2：此類資本公積係宜特公司未實際取得或處分子公司股權時，因子公司權益變動認列之權益交易影響數。

107及106年度各類資本公積餘額之調節如下：

	股票發行溢價	庫藏股票交易	認股權	認列對子公司所有權權益變動數	採用權益法認列關聯企業股權淨值之變動數
106年1月1日餘額	\$ 810,823	\$ 9,109	\$ 66,374	\$ -	\$ -
可轉換公司債轉換	87,066	-	( 4,020)	-	-
現金增資	775,266	-	( 18,623)	-	-
發行可轉換公司債	-	-	96,293	-	-
股份基礎給付交易	<u>13,251</u>	-	( 13,072)	-	-
106年12月31日餘額	1,686,406	9,109	126,952	-	-
子公司所有權權益變動數	-	-	-	318	-
權益法認列關聯企業股權淨值之變動數	-	-	-	-	2,774
可轉換公司債轉換	5,734	-	( 263)	-	-
可轉換公司債贖回	-	48	( 166)	-	-
可轉換公司債到期清償	-	<u>3,516</u>	( 3,516)	-	-
107年12月31日餘額	<u>\$1,692,140</u>	<u>\$ 12,673</u>	<u>\$ 123,007</u>	<u>\$ 318</u>	<u>\$ 2,774</u>

### (三) 保留盈餘及股利政策

依宜特公司章程之盈餘分派政策規定，宜特公司年度決算如有盈餘，依法繳納稅捐，彌補累積虧損後，再提10%為法定盈餘公積，但法定盈餘公積已達宜特公司實收資本額時，不在此限。次依法令或主管機關規定提撥或迴轉特別盈餘公積。嗣餘盈餘，連同期初未分配盈餘（包含調整未分配盈餘金額），由董事會視營運需要情形保留部分盈餘後，擬具盈餘分配議案，提請股東會決議分派股東股息紅利。修正後章程之員工及董監事酬勞分派政策，參閱附註二四之(六)員工酬勞及董監事酬勞。

宜特公司將考量公司所處環境及成長階段，因應未來資金需求及長期財務規劃，滿足股東對於現金流入之需求。就可分配盈餘扣除前項之規定後，提撥分派股東股利，當年度股東股利分配，現金股利佔股利總額10%至100%，股票股利佔股利總額之0%至90%。

法定盈餘公積應提撥至其餘額達公司實收股本總額時為止。法定盈餘公積得用以彌補虧損。公司無虧損時，法定盈餘公積超過實收股本總額 25% 之部分除得撥充股本外，尚得以現金分配。

宜特公司依金管證發字第 1010012865 號函、金管證發字第 1030006415 號函及「採用國際財務報導準則 (IFRSs) 後，提列特別盈餘公積之適用疑義問答」等規定提列及迴轉特別盈餘公積。

宜特公司於 107 年 6 月 13 日及 106 年 6 月 15 日舉行股東常會，分別決議通過 106 及 105 年度盈餘分配案如下：

	盈 餘 分 配 案		每 股 股 利 ( 元 )	
	106年度	105年度	106年度	105年度
法定盈餘公積	\$ 19,069	\$ 23,112	\$ -	\$ -
特別盈餘公積	162	-	-	-
股東紅利—現金	63,575	124,986	1.0	2.0

宜特公司 107 年度虧損撥補案尚待 108 年 3 月 22 日董事會擬議及預計於 108 年 6 月 13 日召開之股東常會決議。

#### (四) 特別盈餘公積

	107年度	106年度
年初餘額	\$ 63,784	\$ 63,784
國外營運機構財務報表換算 之兌換差額提列數	162	-
年底餘額	<u>\$ 63,946</u>	<u>\$ 63,784</u>

首次採用 IFRSs 時，因國外營運機構 (包括子公司) 財務報表換算之兌換差額所提列之特別盈餘公積，係依宜特公司處分比例迴轉，待宜特公司喪失重大影響時，則全數迴轉。於分派盈餘時，尚應就報導期間結束日帳列其他股東權益減項淨額與首次採用 IFRSs 所提列之特別盈餘公積之差額補提列特別盈餘公積。嗣後其他股東權益減項餘額有迴轉時，得就迴轉部分分派盈餘。

#### (五) 其他權益項目

##### 國外營運機構財務報表換算之兌換差額

	107年度	106年度
年初餘額	(\$ 63,946)	(\$ 35,220)
追溯適用之影響數	( 63)	-



換算國外營運機構財務報表 所產生之兌換差額	( 5,721)	( 26,863)
採用權益法之關聯企業換算 差額之份額	( 1,156)	( 1,863)
年底餘額	<u>(\$ 70,886)</u>	<u>(\$ 63,946)</u>
(六) 非控制權益		

	107年度	106年度
年初餘額	\$122,655	\$190,608
追溯適用之影響數	3,249	-
歸屬予非控制權益之份額：		
本年度淨損	( 113,863)	( 70,663)
國外營運機構財務報表 換算之兌換差額	102	2,710
取得子公司所增加之非 控制權益	24,731	-
處分子公司部分權益	( 318)	-
處分子公司之非控制權 益	( 12,124)	-
年底餘額	<u>\$ 24,432</u>	<u>\$122,655</u>

### 二三、收 入

	107年度	106年度
客戶合約收入		
檢測服務收入	<u>\$3,022,987</u>	<u>\$2,823,908</u>

#### (一) 客戶合約之說明

本公司所簽訂之客戶合約係提供檢測服務履約義務，客戶係於驗收完畢後依授信期間支付合約對價，由於移轉商品與勞務時點與客戶付款時間間隔未超過一年，合約對價之重大財務組成部分不予調整。

#### (二) 合約餘額

	107年12月31日
應收帳款（附註九）	<u>\$1,004,136</u>
合約資產	
勞務服務	<u>\$ 5,092</u>
合約負債	
客戶忠誠計畫	\$ 34,024
預收貨款	<u>33,169</u>
	<u>\$ 67,193</u>

合約資產及合約負債之變動主要係來自滿足履約義務之時點與客戶付款時點之差異。

來自年初合約負債已滿足之履約義務於當期認列為收入之金額如下：

	<u>107年度</u>
<u>來自年初合約負債</u>	
預收貨款	\$ 13,054
客戶忠誠計畫	<u>29,900</u>
	<u>\$ 42,954</u>

(三) 客戶合約收入之細分

	<u>107年度</u>
<u>主要地區市場</u>	
台 灣	\$1,660,937
中國大陸	872,287
美 國	295,336
其 他	<u>194,427</u>
	<u>\$3,022,987</u>

(四) 尚未全部完成之客戶合約

尚未全部滿足履約義務受攤之交易價格及預期認列為收入之時點如下：

	<u>107年12月31日</u>
客戶忠誠計畫	
—108 年度履行	<u>\$ 34,024</u>

二四、繼續營業單位淨利

繼續營業單位淨利係包含以下項目：

(一) 其他收入

	<u>107年度</u>	<u>106年度</u>
租金收入	\$ 28,384	\$ 15,244
政府補助收入	22,229	2,298
利息收入	4,425	1,504
股利收入	1,913	6,178
其 他	<u>13,601</u>	<u>22,246</u>
	<u>\$ 70,552</u>	<u>\$ 47,470</u>

(二) 其他利益及損失

	107年度	106年度
處分不動產、廠房及設備淨 益(損)	\$ 41,653	(\$ 1,592)
處分子公司利益	14,339	-
淨外幣兌換益(損)	1,034	( 8,089)
透過損益按公允價值衡量之 金融工具(損失)利益	( 2,590)	282
減損(損失)迴轉利益	( 66,993)	6,266
其 他	618	( 2,441)
	<u>(\$ 11,939)</u>	<u>(\$ 5,574)</u>

(三) 財務成本

	107年度	106年度
銀行借款利息	\$ 62,098	\$ 40,415
可轉換公司債利息	44,118	17,428
應付商業本票利息	578	736
押金設算息	21	24
減：列入符合資產成本之金 額	( 15,641)	( 20,424)
	<u>\$ 91,174</u>	<u>\$ 38,179</u>

利息資本化相關資訊如下：

	107年度	106年度
利息資本化金額	\$ 15,641	\$ 20,424
利息資本化利率	1.67%~1.84%	1.30%~1.85%

(四) 折舊及攤銷

	107年度	106年度
折舊費用依功能別彙總		
營業成本	\$709,926	\$480,609
營業費用	124,602	86,569
	<u>\$834,528</u>	<u>\$567,178</u>
攤銷費用依功能別彙總		
營業成本	\$ 4,894	\$ 5,474
管理費用	6,214	5,812
	<u>\$ 11,108</u>	<u>\$ 11,286</u>

(五) 員工福利費用

	107年度	106年度
短期員工福利	\$1,114,347	\$ 998,159
退職後福利(附註二一)		
確定提撥計畫	33,700	27,392
確定福利計畫	(191)	(221)
	<u>\$1,147,856</u>	<u>\$1,025,330</u>
依功能別彙總		
營業成本	\$ 745,373	\$ 662,768
營業費用	402,483	362,562
	<u>\$1,147,856</u>	<u>\$1,025,330</u>

(六) 員工酬勞及董監事酬勞

宜特公司係以當年度扣除分派員工及董監酬勞前之稅前利益分別以不低於3%及不高於3%提撥員工酬勞及董監事酬勞。107年度為稅前損失故未估列員工酬勞及董監酬勞。106年度員工酬勞及董監事酬勞於107年3月21日經董事會決議如下：

	估 列 比 例	金 額	金 股	票
員工酬勞	3.0%	\$ 7,500	\$	-
董監事酬勞	1.2%	3,000		-

年度合併財務報告通過發布日後若金額仍有變動，則依會計估計變動處理，於次一年度調整入帳。

106及105年度員工酬勞及董監事酬勞之實際配發金額與106及105年度合併財務報告之認列金額並無差異。

有關宜特公司108及107年董事會決議之員工酬勞及董監事酬勞資訊，請至台灣證券交易所「公開資訊觀測站」查詢。

## 二五、所得稅

### (一) 認列於損益之所得稅費用主要組成項目

	107年度	106年度
當年度所得稅		
本年度產生者	\$ 1,417	\$ 43,601
未分配盈餘加徵	10,701	8,164
以前年度之調整	( 1,268)	( 4,085)
	<u>10,850</u>	<u>47,680</u>
遞延所得稅		
本年度產生者	516	3,484
稅率變動	( 116)	-
認列於損益之所得稅費用	<u>\$ 11,250</u>	<u>\$ 51,164</u>

會計所得與所得稅費用之調節如下：

	107年度	106年度
稅前淨(損)利	( <u>\$292,411</u> )	<u>\$171,192</u>
稅前淨(損)利按法定稅率		
計算之所得稅	(\$ 33,612)	\$ 48,161
稅上不可減除之費損	11,559	( 3,280)
未認列可減除暫時性差異	23,986	2,204
未分配盈餘加徵	10,701	8,164
以前年度之當年度所得稅費用		
用於本年度之調整	( 1,268)	( 4,085)
稅率變動	( 116)	-
認列於損益之所得稅費用	<u>\$ 11,250</u>	<u>\$ 51,164</u>

本公司適用中華民國所得稅法之個體於 106 年所適用之稅率為 17%。107 年 2 月修正後中華民國所得稅法將營利事業所得稅稅率由 17%調整為 20%，並自 107 年度施行。此外，107 年度未分配盈餘所適用之稅率將由 10%調降為 5%；中國地區子公司所適用之稅率為 25%；其他轄區所產生之稅額係依各相關轄區適用之稅率計算。

### (二) 本期所得稅資產與負債

	107年12月31日	106年12月31日
本期所得稅資產		
應收退稅款	<u>\$ 10,872</u>	<u>\$ 1,483</u>
本期所得稅負債		
應付所得稅	<u>\$ 374</u>	<u>\$ 25,455</u>

(三) 遞延所得稅資產

遞延所得稅資產之變動如下：

107 年度

<u>遞延所得稅資產</u>	<u>年初餘額</u>	<u>認列於損益</u>	<u>年底餘額</u>
暫時性差異	<u>\$ 1,870</u>	<u>(\$ 400)</u>	<u>\$ 1,470</u>

106 年度

<u>遞延所得稅資產</u>	<u>年初餘額</u>	<u>認列於損益</u>	<u>年底餘額</u>
暫時性差異	<u>\$ 5,354</u>	<u>( 3,484 )</u>	<u>\$ 1,870</u>

(四) 未於合併資產負債表中認列遞延所得稅資產之可減除暫時性差異及未使用虧損扣抵金額

	<u>107年12月31日</u>	<u>106年12月31日</u>
虧損扣抵		
109 年度到期	\$ 21,831	\$ 22,006
110 年度到期	82,956	82,956
111 年度到期	55,366	55,366
112 年度到期	26,410	26,410
113 年度到期	22	22
114 年度到期	96,928	96,928
115 年度到期	125,528	125,528
116 年度到期	115,500	118,584
117 年度到期	<u>176,958</u>	<u>-</u>
	<u>\$701,499</u>	<u>\$527,800</u>
可減除暫時性差異	<u>\$ 76,877</u>	<u>\$112,655</u>

(五) 所得稅核定情形

宜特公司之營利事業所得稅申報，截至 105 年度止之申報案件業經稅捐稽徵機關核定。

二六、每股(虧損)盈餘

單位：每股元

	<u>107年度</u>	<u>106年度</u>
基本每股(虧損)盈餘	<u>(\$ 2.99)</u>	<u>\$ 3.06</u>
稀釋每股(虧損)盈餘	<u>(\$ 2.99)</u>	<u>\$ 2.99</u>

用以計算每股（虧損）盈餘之淨利及普通股加權平均股數如下：

本年度淨利

	<u>107年度</u>	<u>106年度</u>
歸屬於宜特公司業主之淨（損）利	( <u>\$189,798</u> )	<u>\$190,691</u>
用以計算基本每股（虧損）盈餘之淨（損）利	(\$189,798)	\$190,691
具稀釋作用潛在普通股之影響：		
可轉換公司債	-	<u>14,465</u>
用以計算稀釋每股（虧損）盈餘之淨（損）利	( <u>\$189,798</u> )	<u>\$205,156</u>

股    數

單位：仟股

	<u>107年度</u>	<u>106年度</u>
用以計算基本每股（虧損）盈餘之普通股加權平均股數	63,573	62,392
具稀釋作用潛在普通股之影響：		
可轉換公司債	-	6,049
員工酬勞	-	125
員工認股權	-	<u>10</u>
用以計算稀釋每股（虧損）盈餘之普通股加權平均股數	<u>63,573</u>	<u>68,576</u>

若宜特公司得選擇以股票或現金發放員工酬勞，則計算稀釋每股盈餘時，假設員工酬勞將採發放股票方式，並於該潛在普通股具有稀釋作用時計入加權平均流通在外股數，以計算稀釋每股盈餘。於次年度決議員工酬勞發放股數前計算稀釋每股盈餘時，亦繼續考量該等潛在普通股之稀釋作用。

本公司 107 年度為淨損，考量流通在外可轉換公司債及員工認股權之影響，具反稀釋作用，故未納入稀釋每股盈餘之影響。

二七、股份基礎給付協議

(一) 宜特公司員工認股權計畫

宜特公司於 101 年 1 月 10 日發行員工認股權憑證 1,000 仟單位（以下簡稱「100 年認股權計畫」），每一單位可認購普通股一股，因

行使是項認股權憑證而需發行之普通股新股總數為 1,000 仟股。給予對象為宜特公司及宜特公司直接（間接）轉投資持股超過 50%之子公司全職員工。憑證持有人於發行屆滿 2 年之日起，可執行被授與之一定比例之認股權憑證。該認股權憑證之存續期間皆為 6 年。宜特公司已將認股權證全數授與員工。

員工認股權之相關資訊如下：

	107 年度		106 年度	
	仟 單 位	每 股 加 權 平 均 行 使 價 格 ( 元 / 股 )	仟 單 位	每 股 加 權 平 均 行 使 價 格 ( 元 / 股 )
年初流通在外	12	\$ 25.1	23	\$ 25.6
本年度執行	-	-	( 11)	25.6
本年度註銷	( 12)	25.1	-	-
年底流通在外	<u>-</u>		<u>12</u>	
年底可行使	<u>-</u>		<u>12</u>	

宜特公司 100 年認股權計畫發行之員工認股權使用 Black-Scholes 評價模式，評價模式所採用之參數如下：

	100 年認股權計畫
給與日股價	19.4 元
行使價格	19.4 元
預期波動率	39.74%
預期存續期間	6 年
預期股利率	-
無風險利率	1.05%
預期離職率	-

預期波動率係採宜特公司股票之每日歷史交易資料，採與認股選擇權預期存續期間等量之本區間估算而得。

## 二八、企業合併

### (一) 取得子公司

	主 要 營 運 活 動	取 得 日	具 表 決 權 之 所 有 權 權 益 / 投 資 比 例 ( % )	移 轉 對 價
高博思公司	廣告製作媒體企劃 行銷公關等業務	107年2月1日	35	<u>\$ 25,200</u>
環穎公司	資訊軟體管理服務 等業務	107年1月22日	51	<u>\$ 5,100</u>



本公司於 107 年度分別取得高博思公司及環穎公司係為繼續擴充本公司之營運。

(二) 取得日取得之資產及承擔之負債

	<u>高 博 思 公 司</u>	<u>環 穎 公 司</u>
流動資產		
現金及約當現金	\$ 30,305	\$ 8,440
應收帳款及其他應收款	2,801	1,261
其他流動資產	567	22
非流動資產		
存出保證金	683	38
流動負債		
應付帳款	( 1,687)	( 25)
應付費用及其他流動負債	( 3,298)	( 328)
	<u>\$ 29,371</u>	<u>\$ 9,408</u>

(三) 非控制權益

高博思公司及環穎公司之非控制權益（65%及 49%之所有權權益）係按取得日非控制權益之公允價值 19,121 仟元及 4,610 仟元衡量，此公允價值係採用收益法進行估計。

(四) 因投資產生之商譽

	<u>高 博 思 公 司</u>	<u>環 穎 公 司</u>
移轉對價	\$ 25,200	\$ 5,100
加：非控制權益	19,121	4,610
減：所取得可辨認淨資產之公允價值	( 29,371)	( 9,408)
因投資產生之商譽	<u>\$ 14,950</u>	<u>\$ 302</u>

投資高博思公司及環穎公司產生之商譽，主要係未符合單獨認列之無形資產。此外，本所支付之對價係包含預期產生之合併綜效、收入成長、未來市場發展及高博思公司及環穎公司之員工價值。惟該等效益不符合可辨認無形資產之認列條件，故不單獨認列。

因合併所產生之商譽，預期不可作為課稅減除項目。

(五) 取得子公司之淨現金流入

	高博思公司	環穎公司
現金支付之對價	\$ 25,200	\$ 5,100
減：取得之現金及約當現金 餘額	( 30,305) <u>(\$ 5,105)</u>	( 8,440) <u>(\$ 3,340)</u>

(六) 企業合併對經營成果之影響

自取得日起，來自被取得公司之經營成果如下：

	高博思公司	環穎公司
營業收入	<u>\$ 8,490</u>	<u>\$ 5,357</u>
本期淨損	<u>(\$ 17,679)</u>	<u>(\$ 1,750)</u>

倘該等企業合併係發生於收購日所屬之會計年度開始日，107 年度本公司擬制營業收入為 3,024,003 仟元，擬制淨損為 306,181 仟元。該等金額無法反映若企業合併於收購當年度開始日完成時，本公司實際可產生之收入及營運結果，亦不應作為預測未來營運結果之用。

二九、處分子公司

永續昆山公司於 107 年 1 月簽訂處分北京芯聯成公司 60% 股權之協議。本公司於 107 年 1 月完成處分，並對北京芯聯成公司喪失控制。

宜準公司於 107 年 8 月清算完成後，宜特公司對宜準公司喪失控制。

高博思公司於 107 年 8 月董監改選後，宜特喪失對高博思公司董事會之控制力，並對高博思公司喪失控制。

(一) 收取之對價

	處分宜準公司	處分北京 芯聯成公司
現金及約當現金	<u>\$ 435</u>	<u>\$ 13,663</u>

(二) 於喪失控制日，對喪失控制資產及負債之分析

	宜準公司	高博思公司	北京芯聯成公司
流動資產			
現金及約當現金	\$ 512	\$ 18,789	\$ 2,110
應收帳款	-	3,357	4,691
應收帳款－關係人	-	-	2,651
預付款項及其他流動 資產	-	253	12,221

非流動資產			
不動產、廠房及設備	-	-	16,210
商譽	-	14,950	647
其他無形資產	-	-	199
存出保證金	-	838	564
	512	38,187	39,293
流動負債			
應付帳款	-	(1,047)	(687)
其他流動負債－其他	-	(10,498)	(26,868)
處分之淨資產	\$ 512	\$ 26,642	\$ 11,738

### (三) 處分子公司之利益

	宜 準 公 司	高 博 思 公 司	北 京 芯 聯 成 公 司
收取之對價	\$ 435	\$ -	\$ 13,663
處分之淨資產	(512)	(26,642)	(11,738)
剩餘投資之公允價值	-	26,934	-
非控制權益	77	7,611	4,436
子公司之淨資產因喪失對 子公司之控制自權益重 分類至損益之累積兌換 差額	-	-	75
處分利益	\$ -	\$ 7,903	\$ 6,436

### (四) 處分子公司之淨現金流入

	宜 準 公 司	高 博 思 公 司	北 京 芯 聯 成 公 司
以現金收取之對價	\$ -	\$ -	\$ 13,663
處分之現金餘額	(512)	(18,789)	(2,110)
	(\$ 512)	(\$ 18,789)	\$ 11,553

### 三十、與非控制權益之權益交易

本公司於 107 年 4 月 17 日未按持股比例認購易方公司現金增資股權，致持股比例由 41% 下降至 37%。

由於上述交易並未改變本公司對該等公司之控制，本公司係視為權益交易處理。

	易 方 公 司
給付之現金對價	\$ -
子公司淨資產帳面金額按相對權益變動計算應轉入	318
權益交易差額	\$ 318
權益交易差額調整科目	
資本公積－認列對子公司所有權權益變動數	\$ 318

### 三一、營業租賃協議

#### (一) 本公司為承租人

營業租賃係承租土地、辦公大樓及廠房，租賃期間為 5~20 年。所有租賃期間超過 5 年之營業租賃包括每年依利率波動情形調整租金金額。於租賃期間終止時，本公司對租賃辦公大樓及廠房並無優惠承購權。

不可取消營業租賃之未來最低租賃給付總額如下：

	107年12月31日	106年12月31日
1 年 內	\$143,848	\$106,554
1~5 年	259,517	267,539
超過 5 年	309,431	207,120
	<u>\$712,796</u>	<u>\$581,213</u>

#### (二) 本公司為出租人

營業租賃係出租本公司廠房之部分樓層，租賃期間為 2~3 年。營業租賃合約包含承租人於行使續租權時，依市場租金行情調整租金之條款。

不可取消營業租賃之未來最低租賃給付總額如下：

	107年12月31日	106年12月31日
1 年 內	\$ 24,846	\$ 24,739
1~5 年	76,610	98,955
超過 5 年	27,759	-
	<u>\$129,215</u>	<u>\$123,694</u>

### 三二、資本風險管理

本公司進行資本管理以確保集團內各企業能夠於繼續經營之前提下，藉由將債務及權益餘額最適化，以使股東報酬極大化。本公司之整體策略並無變化。

本公司資本結構係由本公司之淨債務（即借款減除現金及約當現金）及權益（即股本、資本公積、保留盈餘、其他權益項目及非控制權益）組成。

本公司不須遵守其他外部資本規定。

本公司主要管理階層定期檢視集團資本結構，其檢視內容包括考量各類資本之成本及相關風險。本公司依據主要管理階層之建議，將藉由支付

股利、發行新股、買回股份及發行新債或償付舊債等方式平衡其整體資本結構。

### 三三、金融工具

#### (一) 公允價值之資訊－非按公允價值衡量之金融工具

	107年12月31日		106年12月31日	
	帳面金額	公允價值 (第2等級)	帳面金額	公允價值 (第2等級)
<u>金融負債</u>				
按攤銷後成本衡量之金融負債：				
－可轉換公司債	\$1,893,109	\$1,895,087	\$1,874,322	\$1,884,580

上述第2等級之公允價值衡量，係依收益法之現金流量折現分析決定。

#### (二) 公允價值資訊－以重複性基礎按公允價值衡量之金融工具

##### 1. 公允價值層級

##### 107年12月31日

	第1等級	第2等級	第3等級	合計
<u>透過損益按公允價值衡量之金融資產</u>				
衍生工具	\$ -	\$ 212	\$ -	\$ 212
權益工具投資－未上市 (櫃)				
－國內股票	-	-	91,629	91,629
－基金受益憑證	-	-	26,245	26,245
	<u>\$ -</u>	<u>\$ 212</u>	<u>\$ 117,874</u>	<u>\$ 118,086</u>

##### 106年12月31日

	第1等級	第2等級	第3等級	合計
<u>透過損益按公允價值衡量之金融資產</u>				
衍生工具	<u>\$ -</u>	<u>\$ 24</u>	<u>\$ -</u>	<u>\$ 24</u>
<u>透過損益按公允價值衡量之金融負債</u>				
衍生工具	<u>\$ -</u>	<u>\$ 582</u>	<u>\$ -</u>	<u>\$ 582</u>

107及106年度無第1等級與第2等級公允價值衡量間移轉之情形。

2. 第 2 等級公允價值衡量之評價技術及輸入值

金融工具類別	評價技術及輸入值
衍生工具－遠期外匯合約	現金流量折現法：按年底之可觀察遠期匯率及合約所訂匯率估計未來現金流量，並可反映各交易對方信用風險之折現率分別折現。

3. 金融工具以第 3 等級公允價值衡量之調節

107 年度

金融資產	透過損益按公允價值衡量		
	權益工具	基金受益憑證	合計
年初餘額	\$ 110,397	\$ 26,178	\$ 136,575
購買	9,392	-	9,392
減資退回股款	( 24,732)	-	( 24,732)
認列於損益	( 3,428)	67	( 3,361)
年度餘額	<u>\$ 91,629</u>	<u>\$ 26,245</u>	<u>\$ 117,874</u>
當年度未實現利益及損失	<u>(\$ 3,428)</u>	<u>\$ 67</u>	<u>(\$ 3,361)</u>

4. 第 3 等級公允價值衡量之評價技術及輸入值

(1) 國內未上市（櫃）權益投資係採市場法，市場法係以可類比標的之價格為依據，考量評估標的與可類比標的間之差異，以適當乘數估計評估標的之價值。資產重大不可觀察輸入值如下，當流動性折價減少時，該等投資公允價值將會增加。

	107年12月31日
流動性折價	25%~30%

若為反映合理可能之替代假設而變動下列輸入值，在所有其他輸入值維持不變之情況下，將使權益投資公允價值增加（減少）之金額如下：

	107年12月31日
流動性折價	
增加 1%	(\$ 1,219)
減少 1%	<u>\$ 1,219</u>

(2) 國內未上市（櫃）權益投資及基金受益憑證係採資產法，評估標的涵蓋之個別資產及個別負債之總價值，以反映企業或業務

之整體價值。重大不可觀察輸入值如下，當流動性折價減少時，該等投資公允價值將會增加。

	107年12月31日
流動性折價	20%

若為反映合理可能之替代假設而變動下列輸入值，在所有其他輸入值維持不變之情況下，將使權益投資公允價值增加（減少）之金額如下：

	107年12月31日
流動性折價	
增加 1%	(\$ 348)
減少 1%	<u>\$ 348</u>

### (三) 金融工具之種類

	107年12月31日	106年12月31日
<u>金融資產</u>		
透過損益按公允價值衡量		
強制透過損益按公允價值衡量		
持有供交易	\$ 118,086	\$ -
	-	24
	107年12月31日	106年12月31日
按攤銷後成本衡量之金融資產		
現金及約當現金	\$ 825,858	\$ -
應收票據及帳款—淨額	1,015,450	-
應收帳款—關係人	22,406	-
其他應收款—關係人	14,563	-
存出保證金	29,728	-
放款及應收款		
現金及約當現金	-	1,085,743
應收票據及帳款—淨額	-	1,026,172
應收帳款—關係人	-	19,777
其他應收款—關係人	-	22,372
存出保證金	-	29,751
以成本衡量之金融資產—非流動	-	119,895

## 金融負債

透過損益按公允價值衡量

持有供交易 - 582

按攤銷後成本衡量

短期借款 542,388 603,897

應付短期票券 20,000 189,989

應付票據及帳款 198,311 161,792

應付帳款－關係人 2,961 7,206

應付設備款 193,319 488,758

應付可轉換公司債（含  
一年內到期） 1,893,109 1,874,322

長期借款（含一年內到  
期） 2,887,534 1,894,428

### （四）財務風險管理目的與政策

本公司之財務管理部門係為各業務單位提供服務，統籌協調進入國內與國際金融市場操作，藉由依照風險程度與廣度分析暴險之內部風險報告監督及管理本公司營運有關之財務風險。該等風險包括市場風險（包含匯率風險及利率風險）、信用風險及流動性風險。

本公司透過衍生金融工具規避暴險，以減輕該等風險之影響。衍生金融工具之運用受本公司董事會通過之政策所規範，其為匯率風險、利率風險、信用風險、衍生金融工具與非衍生金融工具之運用以及剩餘流動資金之投資書面原則。內部稽核人員持續地針對政策之遵循與暴險額度進行複核。本公司並未以投機目的而進行金融工具（包括衍生金融工具）之交易。

財務管理部門定期對宜特公司之董事會提出報告。

#### 1. 市場風險

本公司之營運活動使本公司承擔之主要財務風險為外幣匯率變動風險（參閱下述(1)）以及利率變動風險（參閱下述(2)）。

##### （1）匯率風險

本公司從事外幣計價之交易，因而使本公司產生匯率變動暴險。本公司匯率暴險之管理係於政策許可之範圍內，利用遠期外匯合約管理風險。



本公司於資產負債表日非功能性貨幣計價之貨幣性資產與貨幣性負債帳面金額（包含合併財務報表中已沖銷之非功能性貨幣計價之貨幣性項目）以及具匯率風險暴險之衍生工具帳面金額，參閱附註三七。

#### 敏感度分析

本公司主要受到美元、日幣及歐元匯率波動之影響。

下表詳細說明當各個體功能性貨幣對各攸關外幣之匯率增加及減少 5%時，本公司之敏感度分析。5%係為集團內部向主要管理階層報告匯率風險時所使用之敏感度比率，亦代表管理階層對外幣匯率之合理可能變動範圍之評估。敏感度分析僅包括流通在外之外幣貨幣性項目，並將其期末之換算以匯率變動 5%予以調整。下表係表示當各個體功能性貨幣相對於各相關貨幣貶值／升值 5%時，將使稅前淨利增減之金額。

	美 元 之 影 響		日 幣 之 影 響		歐 元 之 影 響	
	107年度	106年度	107年度	106年度	107年度	106年度
損 益	<u>\$6,745</u>	<u>\$2,812</u>	<u>(\$ 425)</u>	<u>(\$3,411)</u>	<u>(\$ 137)</u>	<u>(\$1,207)</u>

管理階層認為敏感度分析無法代表匯率固有風險。

#### (2) 利率風險

因本公司內之個體同時以固定及浮動利率借入資金，因而產生利率暴險。本公司藉由維持一適當之固定及浮動利率組合來管理利率風險。

本公司於資產負債表日受利率暴險之金融資產及金融負債帳面金額如下：

	107年12月31日	106年12月31日
具公允價值利率風險		
— 金融資產	\$ 161,784	\$ 41,274
— 金融負債	2,428,302	3,092,508
具現金流量利率風險		
— 金融資產	659,252	1,044,469
— 金融負債	2,914,729	1,470,128

### 敏感度分析

下列敏感度分析係依非衍生工具於資產負債表日之利率暴險而決定。對於浮動利率負債，其分析方式係假設資產負債表日流通在外之負債金額於報導期間皆流通在外。集團內部向主要管理階層報告利率時所使用之變動率為利率增加或減少 1%，此亦代表管理階層對利率之合理可能變動範圍之評估。

若利率增加／減少 1%，在所有其他變數維持不變之情況下，本公司 107 及 106 年度之稅前淨利將分別減少／增加 22,555 仟元及 4,257 仟元。

### 2. 信用風險

信用風險係指交易對方拖欠合約義務而造成集團財務損失之風險。截至資產負債表日，本公司可能因交易對方未履行義務之最大信用風險暴險主要係來自於合併資產負債表所認列之金融資產帳面金額。

為減輕信用風險，本公司管理階層指派專責團隊負責授信額度之決定、授信核准及其他監控程序以確保逾期應收款項之回收已採取適當行動。此外，本公司於資產負債表日會逐一複核應收款項之可回收金額以確保無法回收之應收款項已提列適當減損損失。據此，本公司管理階層認為本公司之信用風險已顯著減少。

本公司之客戶群廣大且相互無關聯，故信用風險之集中度不高。

### 3. 流動性風險

本公司係透過管理及維持足夠部位之現金及約當現金以支應集團營運並減輕現金流量波動之影響。本公司管理階層監督銀行融資額度使用狀況並確保借款合同條款之遵循。

銀行借款對本公司而言係為一項重要流動性來源。截至 107 年及 106 年 12 月 31 日止，本公司未動用之融資額度，參閱下列(2)融資額度之說明。

(1)非衍生性金融負債之流動性及利率風險表

非衍生金融負債剩餘合約到期分析係依本公司最早可能被要求還款之日期，按金融負債未折現現金流量編製。其他非衍生金融負債到期分析係依照約定之還款日編製。

107年12月31日

	要求即付或 短於1個月	1至3個月	3個月 至1年	1至5年	5年以上
非衍生金融負債					
無付息負債	\$ 190,506	\$ 167,517	\$ 75,607	\$ -	\$ -
浮動利率工具	34,068	105,098	686,645	1,691,918	397,000
固定利率工具	<u>165,757</u>	<u>123,302</u>	<u>700,121</u>	<u>1,439,122</u>	<u>-</u>
	<u>\$ 390,331</u>	<u>\$ 395,917</u>	<u>\$1,462,373</u>	<u>\$3,131,040</u>	<u>\$ 397,000</u>

106年12月31日

	要求即付或 短於1個月	1至3個月	3個月 至1年	1至5年	5年以上
非衍生金融負債					
無付息負債	\$ 313,709	\$ 237,796	\$ 86,942	\$ 4,554	\$ -
浮動利率工具	16,406	116,324	98,100	797,298	442,000
固定利率工具	<u>108,675</u>	<u>168,482</u>	<u>609,531</u>	<u>420,495</u>	<u>1,785,325</u>
	<u>\$ 438,790</u>	<u>\$ 522,602</u>	<u>\$ 794,573</u>	<u>\$1,222,347</u>	<u>\$2,227,325</u>

(2) 融資額度

	<u>107年12月31日</u>	<u>106年12月31日</u>
無擔保銀行借款額度， 定期重新檢視		
— 已動用金額	\$2,749,259	\$2,045,959
— 未動用金額	<u>1,616,315</u>	<u>1,720,009</u>
	<u>\$4,365,574</u>	<u>\$3,765,968</u>
有擔保銀行借款額度		
— 已動用金額	\$ 700,663	\$ 642,355
— 未動用金額	<u>-</u>	<u>249,937</u>
	<u>\$ 700,663</u>	<u>\$ 892,292</u>

三四、關係人交易

宜特公司及子公司間之交易、帳戶餘額、收益及費損於合併時全數予以銷除，故未揭露於本附註。本公司與其他關係人間之交易如下。

(一) 關係人名稱及其關係

<u>關 係 人 名 稱</u>	<u>與 本 公 司 之 關 係</u>
德凱宜特公司	關聯企業
德凱宜特(昆山)檢測有限公司(德凱宜特昆山公司)	關聯企業

東研信超公司	關聯企業
高博思公司	關聯企業
致嘉科技股份有限公司（致嘉公司）	實質關係人
陳南博	實質關係人

(二) 勞務收入

帳列項目	關係人類別／名稱	107年度	106年度
勞務收入	關聯企業	\$ 71,359	\$ 72,557
	實質關係人	-	600
		<u>\$ 71,359</u>	<u>\$ 73,157</u>

本公司與關係人勞務收入價格係依一般交易常規訂定，並無其他相當之勞務收入價格可供比較。本公司之收款期間皆為月結、季結或專案結30天至90天。

(三) 應收關係人帳款

帳列項目	關係人類別／名稱	107年12月31日	106年12月31日
應收帳款－關係人	關聯企業		
	德凱宜特公司	\$ 17,937	\$ 15,555
	德凱宜特昆山公司	4,462	3,497
	東研信超公司	7	672
	實質關係人		
	其他	-	53
		<u>\$ 22,406</u>	<u>\$ 19,777</u>
其他應收款－關係人	關聯企業		
	德凱宜特公司	\$ 14,563	\$ 15,084
	其他	-	7,288
		<u>\$ 14,563</u>	<u>\$ 22,372</u>

流通在外之應收帳款－關係人未收取保證。107及106年度應收關係人帳款並未提列備抵損失。

其他應收款－關係人係對關係人之技術服務收入及租金收入。

(四) 應付關係人款項

帳列項目	關係人類別／名稱	107年12月31日	106年12月31日
應付帳款－關係人	關聯企業		
	德凱宜特公司	\$ 1,427	\$ 4,860
	德凱宜特昆山公司	841	1,924
	東研信超公司	693	422
		<u>\$ 2,961</u>	<u>\$ 7,206</u>
其他流動負債	關聯企業	\$ 770	\$ 55

(五) 處分不動產、廠房及設備

關係人類別／名稱	處分價款		處分利益	
	107年度	106年度	107年度	106年度
關聯企業	<u>\$ -</u>	<u>\$ 46</u>	<u>\$ -</u>	<u>\$ 46</u>

(六) 存入保證金

帳列項目	關係人類別／名稱	107年12月31日	106年12月31日
存入保證金	關聯企業		
	德凱宜特公司	<u>\$ 2,005</u>	<u>\$ 2,005</u>

(七) 製造費用及營業費用

帳列項目	關係人類別／名稱	107年度	106年度
製造費用	關聯企業	<u>\$ 16,451</u>	<u>\$ 17,044</u>
營業費用	關聯企業	<u>\$ 2</u>	<u>\$ 2,608</u>

本公司與關係人之製造費用與營業費用金額及付款條件係依雙方協議定之。

(八) 營業外收入及支出

帳列項目	關係人類別／名稱	107年度	106年度
租金收入	關聯企業		
	德凱宜特公司	\$ 26,802	\$ 13,966
	其他	<u>145</u>	<u>143</u>
		<u>\$ 26,947</u>	<u>\$ 14,109</u>
其他收入	關聯企業		
	德凱宜特公司	<u>\$ 9,810</u>	<u>\$ 12,106</u>
利息費用	關聯企業	<u>\$ 21</u>	<u>\$ 24</u>

本公司與關係人間之租賃契約，其有關租金之決定及收取方式係依租賃契約辦理。

本公司與關係人之其他收入金額及付款條件係依雙方協議定之。

本公司與關係人間之押金設算息，其費用之決定及付款方式係依契約辦理。

(九) 主要管理階層薪酬

	107年度	106年度
短期福利	\$ 20,518	\$ 25,368
退職後福利	484	572
	<u>\$ 21,002</u>	<u>\$ 25,940</u>

董事及其他主要管理階層之薪酬係由薪酬委員會依照個人績效及市場趨勢決定。

三五、質抵押之資產

本公司下列資產已提供作為開立信用狀、銀行借款及融資額度之擔保品：

	107年12月31日	106年12月31日
不動產、廠房及設備	<u>\$ 949,219</u>	<u>\$1,156,775</u>

三六、重大或有負債及未認列之合約承諾

截至107年及106年12月31日止，本公司已開立未使用之信用狀金額分別為日幣16,800仟元及美金70仟元與日幣5,000仟元與歐元300仟元。

三七、具重大影響之外幣資產及負債資訊

以下資訊係按本公司各個體功能性貨幣以外之外幣彙總表達，所揭露之匯率係指該等外幣換算至功能性貨幣之匯率。具重大影響之外幣資產及負債如下：

單位：各外幣仟元

外幣資產	107年12月31日			106年12月31日		
	外幣	匯率	帳面金額	外幣	匯率	帳面金額
<u>貨幣性項目</u>						
美元	\$ 6,151	30.7150 (美元：新台幣)	\$ 188,928	\$ 7,952	29.7600 (美元：新台幣)	\$ 236,652
美元	2,952	6.8632 (美元：人民幣)	90,671	205	6.5342 (美元：人民幣)	6,101
日幣	98,580	0.2782 (日幣：新台幣)	27,425	77,437	0.2642 (日幣：新台幣)	20,459
日幣	-	-	-	2,028	0.0580 (日幣：人民幣)	536
歐元	-	-	-	320	35.5700 (歐元：新台幣)	11,382
			<u>\$ 307,024</u>			<u>\$ 275,130</u>
<u>非貨幣性項目</u>						
日幣	764	0.2782 (日幣：新台幣)	\$ 212	-	-	\$ -
美元	-	-	-	1	35.5700 (歐元：新台幣)	24
			<u>\$ 212</u>			<u>\$ 24</u>
<u>外幣負債</u>						
<u>貨幣性項目</u>						
美元	\$ 4,126	30.7150 (美元：新台幣)	\$ 126,730	\$ 5,272	29.7600 (美元：新台幣)	\$ 156,895

美 元	585	6.8632 (美元：人民幣)	17,968	995	6.5342 (美元：人民幣)	29,611
日 幣	129,125	0.2782 (日幣：新台幣)	35,923	335,648	0.2642 (日幣：新台幣)	88,678
日 幣	-	-	-	2,028	0.0580 (日幣：人民幣)	536
歐 元	78	35.2000 (歐元：新台幣)	2,746	990	35.5700 (歐元：新台幣)	35,214
歐 元	-	-	-	40	7.8099 (歐元：人民幣)	312
			<u>\$ 183,367</u>			<u>\$ 311,246</u>
非貨幣性項目						
日 幣	-	-	\$ -	1,966	0.2642 (日幣：新台幣)	\$ 519
歐 元	-	-	-	2	35.5700 (歐元：新台幣)	63
			<u>\$ -</u>			<u>\$ 582</u>

具重大影響之未實現外幣兌換損益如下：

外 幣	107年度		106年度	
	匯 率	淨 兌 換 損 益	匯 率	淨 兌 換 損 益
美 元	30.7150 (美元：新台幣)	\$ 565	29.7600 (美元：新台幣)	(\$ 396)
日 幣	0.2782 (日幣：新台幣)	383	0.2642 (日幣：新台幣)	579
歐 元	35.2000 (歐元：新台幣)	( 151)	35.5700 (歐元：新台幣)	( 133)
		<u>\$ 797</u>		<u>\$ 50</u>

### 三八、附註揭露事項

(一) 重大交易事項及(二)轉投資事業相關資訊。

本公司除下列事項外，並無其他應揭露事項。編制合併財務報告時，母子公司間重大交易及其餘額已予以全數消除。

1. 資金貸予他人。(附表一)
2. 期末持有有價證券情形(不包含投資子公司、關聯企業及合資控制部分)(附表二)
3. 累積買進或賣出同一有價證券之金額達新臺幣 3 億元或實收資本額 20%以上。(附表三)
4. 與關係人進、銷貨之金額達新臺幣 1 億元或實收資本額 20%以上。(附表四)
5. 應收關係人款項達新臺幣 1 億元或實收資本額 20%以上。(附表五)
6. 從事衍生工具交易。(附註七)
7. 其他：母子公司間及各子公司間之業務關係及重要交易往來情形及金額。(附表六)
8. 被投資公司資訊。(附表七)

(三)大陸投資資訊：

1. 大陸被投資公司名稱、主要營業項目、實收資本額、投資方式、資金匯出入情形、持股比例、投資損益、期末投資帳面價值、已匯回投資損益及赴大陸地區投資限額。(附表八)
2. 與大陸被投資公司直接或間接經由第三地區所發生下列之重大交易事項，暨其價格、付款條件、未實現損益及其他有助於瞭解大陸投資對財務報表影響之有關資料：無重大交易事項。

三九、部門資訊

(一)部門收入與營運結果：

本公司給主要營運決策者用以分配資源及評量部門績效之資訊，著重於每一交付或提供之產品或勞務之種類，此財務報告資訊之衡量基礎與本合併財務報告相同。本公司係屬單一營運部門，營運部門損益、資產及負債之衡量基礎與本合併財務報告編製基礎相同，故 107 年及 106 年 1 月 1 日至 12 月 31 日應報導之部門收入及營運結果可參照 107 年及 106 年 1 月 1 日至 12 月 31 日之合併綜合損益表；107 年及 106 年 12 月 31 日應報導之部門資產及負債可參照 107 年及 106 年 12 月 31 日之合併資產負債表。

(二)主要產品及勞務之收入：

本公司之主要產品及勞務收入分析如下：

	107年度	106年度
檢測服務收入	<u>\$3,022,987</u>	<u>\$2,823,908</u>

(三)地區別資訊：

本公司來自外部客戶之繼續營業單位收入依客戶所在國家區分與非流動資產按資產所在地區分之資訊列示如下：

	來自外部客戶之收入		非流動資產	
	107年度	106年度	107年12月31日	106年12月31日
台灣	\$ 1,660,937	\$ 1,593,844	\$ 4,941,970	\$ 4,574,573
中國大陸	872,287	745,563	1,060,360	1,049,174
美國	295,336	274,351	-	-
其他	194,427	210,150	-	-
	<u>\$ 3,022,987</u>	<u>\$ 2,823,908</u>	<u>\$ 6,002,330</u>	<u>\$ 5,623,747</u>



非流動資產不包括金融工具、採用權益法之投資、商譽、遞延所得稅資產、存出保證金及淨確定福利資產。

(四) 主要客戶資訊

來自單一客戶之收入均未達本公司收入總額之 10%。

宜特科技股份有限公司及子公司

資金貸與他人

民國 107 年度

附表一

單位：新台幣及外幣仟元

編號	貸出資金之公司	貸與對象	往來科目	本期最高餘額	期末餘額	實際動支金額	利率區間	資金貸與性質	業務往來金額	有短期融通資金必要之原因	提列備抵呆帳金額	擔保品名稱	價值	對個別對象資金貸與限額	資金貸與總限額	備註
0	宜特公司	宜特上海公司	其他應收款－關係人	\$ 210,339 (人民幣 47,000)	\$ 62,654 (人民幣 14,000)	\$ -	1.8%	有短期融通資金之必要	\$ -	營業週轉	\$ -	無	\$ -	\$ 293,064	\$ 1,172,255	(註1)
0	宜特公司	宜特昆山公司	其他應收款－關係人	62,654 (人民幣 14,000)	44,753 (人民幣 10,000)	-	1.8%-5%	有短期融通資金之必要	-	營業週轉	-	無	-	293,064	1,172,255	(註1)
1	宜特上海公司	創驗蘇州公司	其他應收款－關係人	22,377 (人民幣 5,000)	-	-	5%	有短期融通資金之必要	-	營業週轉	-	無	-	329,873	329,873	(註2)

註 1：對單一企業貸放之限額，以不超過貸出資金公司淨值之 10% 為限，資金貸與他人總額以不超過貸出資金公司淨值之 40% 為限。

註 2：對單一企業貸放之限額，以不超過貸出資金公司淨值之 40% 為限，資金貸與他人總額以不超過貸出資金公司淨值之 40% 為限。

宜特科技股份有限公司及子公司

期末持有有價證券情形

民國 107 年 12 月 31 日

附表二

單位：新台幣仟元

持有之公司	有價證券種類及名稱	與有價證券發行人之關係	帳列科目	期末			
				股數(仟股)	帳面金額	持股比例	公允價值
宜特公司	基金 台灣工研群英基金	—	透過損益按公允價值衡量之金融資產—非流動	-	\$ 26,245	4%	\$ 26,245
品文公司	股票 汎銓科技股份有限公司	—	透過損益按公允價值衡量之金融資產—非流動	2,118	70,943	9%	70,943
	致嘉科技股份有限公司	—	透過損益按公允價值衡量之金融資產—非流動	2,449	19,124	5%	19,124
	方城記數位影像股份有限公司	—	透過損益按公允價值衡量之金融資產—非流動	242	1,562	11%	1,562

註：上述有價證券於 107 年 12 月 31 日，並無提供擔保。

宜特科技股份有限公司及子公司

累積買進或賣出同一有價證券之金額達新臺幣 3 億元或實收資本額 20%以上

民國 107 年度

附表三

單位：除另予註明者外，  
為新台幣仟元

買、賣之公司	有價證券種類及名稱	帳列科目	交易對象	關係	期初		買入		賣出		期末		
					股數	金額	股數	金額	股數	金額	股數	金額	
宜特上海公司	宜特深圳公司股權	採用權益法之投資	宜特昆山公司	相同最終母公司	-	\$ -	-	\$ 127,242	-	\$ -	\$ -	\$ -	\$ 133,269
	宜特北京公司股權	採用權益法之投資	宜特昆山公司	相同最終母公司	-	-	-	20,871	-	-	-	-	14,979
	宜特深圳股權股權	採用權益法之投資	Seychelles IST	相同最終母公司	-	-	-	29,562	-	-	-	-	30,957
宜特昆山公司	宜特深圳公司股權	採用權益法之投資	宜特上海公司	相同最終母公司	-	146,026	-	-	-	127,242	133,269	註 3	-
	宜特北京公司股權	採用權益法之投資	宜特上海公司	相同最終母公司	-	16,392	-	-	-	20,871	14,979	註 3	-
Seychelles IST	宜特深圳股權股權	採用權益法之投資	宜特上海公司	相同最終母公司	-	32,349	-	-	-	29,562	30,957	註 3	-

註 1：實收資本額係指母公司之實收資本額。

註 2：皆為宜特公司最終 100% 持股之轉投資公司。

註 3：係重整集團組織架構，故出售價款跟帳面價值差異帳列資本公積。

宜特科技股份有限公司及子公司

與關係人進、銷貨之金額達新台幣一億元或實收資本額百分之二十以上

民國 107 年度

附表四

單位：新台幣仟元

進（銷）貨公司	交易對象	關係	交易情形				交易條件與一般交易不同之情形及原因		應收（付）票據、帳款		備註
			進（銷）貨金額	佔總進（銷）貨之比率（%） （註三）	授信期間	單價	授信期間	餘額 （註二）	佔總應收（付）票據、帳款之比率（%） （註三）		
宜特上海公司	宜特深圳公司	共同之最終母公司	銷貨	\$288,093	10	月結 90 天	註一	註一	\$ 73,497	7	—

註一：帳款收（付）期間與其他非關係人相當。

註二：係依未沖銷前之總額計算。

註三：係依進（銷）貨公司之總進（銷）貨金額或總應收（付）票據、帳款金額計算。

宜特科技股份有限公司及子公司  
 應收關係人款項達新臺幣 1 億元或實收資本額 20%以上  
 民國 107 年 12 月 31 日

附表五

單位：新台幣仟元

帳列應收款項之公司	交易對象名稱	關係	應收關係人款項餘額	週轉率	逾期應收關係人款項		應收關係人款項期後收回金額	提列備抵損失金額
					金額	處理方式		
宜特昆山公司	宜特上海公司	母子公司	\$ 148,252	—	\$ —	—	\$ 21,010	\$ —

宜特科技股份有限公司及子公司  
 母子公司間業務關係及重要交易往來情形  
 民國 107 年度

附表六

單位：新台幣仟元

編 號	交 易 人 名 稱	交 易 往 來 對 象	與交易人之關係（註一）	交 易 往 來 情 形			
				交 易 目 金 額	往 來 金 額	交 易 條 件（註二）	佔 合 併 總 營 收 或 總 資 產 之 比 率
0	宜特公司	創量公司	1	營業收入淨額	\$ 9,289	—	—
				製造費用	2,183	—	—
				其他營業外收入	8	—	—
				應收關係人帳款	3,373	—	—
				應付關係人帳款	520	—	—
				其他應付關係人款	131	—	—
				出售設備價款	3,395	—	—
				購買設備價款	39,403	—	—
				營業收入淨額	3,101	—	—
				應收關係人帳款	1,765	—	—
		Integrated USA	1	應付設備款	21,121	—	—
				其他應收關係人款	956	—	—
				其他應收關係人款	3,754	—	—
				其他應收關係人款	13,834	—	—
				利息收入	572	—	—
				出售設備價款	1,542	—	—
				購買設備價款	1,880	—	—
				其他應收關係人款	448	—	—
				其他應付關係人款	477	—	—
				營業收入淨額	2,774	—	—
宜特北京公司 Samoa IST 永續公司 易方公司 高博思公司 宜特上海公司	1	其他應收關係人款	1	—	—		
		其他應收關係人款	200	—	—		
		營業收入淨額	351	—	—		
		製造費用	2,054	—	—		
		應收關係人帳款	139	—	—		
		其他應收關係人款	148,113	—	2%		
		應付關係人帳款	1,200	—	—		
		營業收入淨額	10	—	—		
		應收關係人帳款	3	—	—		
		營業收入淨額	173	—	—		
1	宜特昆山公司	宜特北京公司	2	營業收入淨額	10	—	—
				應收關係人帳款	3	—	—
		永續昆山公司	2	營業收入淨額	173	—	—

（接次頁）

(承前頁)

編 號	交 易 人 名 稱	交 易 往 來 對 象	與交易人之關係(註一)	交 易 往 來 情 形			
				交 易 目 科	金 額	交易條件(註二)	佔合併總營收或總資產之比率
1	宜特昆山公司	宜特深圳公司	2	營業收入淨額	\$ 51	—	—
				應收關係人帳款	53	—	—
				應付關係人帳款	94,717	—	1%
				購買設備價款	83,472	—	1%
2	宜特上海公司	宜特北京公司	2	營業收入淨額	21,035	—	1%
				製造費用	2	—	—
				應收關係人帳款	5,753	—	—
				應付設備款	3,309	—	—
		宜特深圳公司	2	購買設備價款	5,035	—	—
				營業收入淨額	288,093	—	10%
				製造費用	8,737	—	—
				應收關係人帳款	73,497	—	1%
3	宜特深圳公司	易方公司	2	應付關係人帳款	6,206	—	—
		Seychelles IST	2	製造費用	1,368	—	—
		宜特北京公司	2	其他應付關係人款	29,562	—	—
				營業收入淨額	701	—	—
				應收關係人帳款	7	—	—
				購買設備價款	4,872	—	—

註一：1. 係代表母公司對子公司之交易。

2. 係代表子公司對子公司之交易。

註二：1. 本公司關係人間勞務收入價格，係依一般交易常規訂定，並無其他相當之產品價格可供比較。宜特公司之收款期間皆為月結、季結或專案結 30 天至 90 天，但亦得視子公司資金需求狀況收取。

2. 本公司與關係人間之租賃契約，其有關租金之決定及收取方式係依租賃契約辦理。

3. 本公司對關係人出售不動產、廠房及設備，其交易條件係按雙方議定價格辦理。

4. 其他應收關係人帳款係出售不動產、廠房及設備予子公司之價款、租金收入、代墊款項及股權交易等。

5. 除上述情形外，本公司與關係人間之其他交易，係按一般交易常規辦理。



宜特科技股份有限公司及子公司  
被投資公司資訊、所在地區…等相關資訊  
民國 107 年度

附表七

單位：新台幣及各外幣仟元

投資公司名稱	被投資公司名稱	所在地	主要營業項目	原始投資金額		期末持有		帳面金額	被投資公司 本期(損)益	本期認列之 投資(損)益	備註
				本年年底	去年年底	股數(仟股)	比率(%)				
宜特公司	Samoa IST	薩摩亞	投資業務	美金 37,600	美金 37,000	32,517	100	\$ 1,086,923	(\$ 6,616)	(\$ 6,616)	子公司(註一)
	德凱公司	新竹市	從事商品檢測等業務	\$ 192,624	\$ 192,624	19,262	49	527,568	66,459	25,591	關聯企業 (註二)
	東研信超公司	台北市	從事商品檢測等業務	180,740	180,740	4,840	21	189,397	43,610	7,431	關聯企業 (註一)
	品文公司	新竹市	投資業務	247,000	247,000	24,700	100	123,071	( 30,814)	( 30,814)	子公司(註一)
	Supreme Fortune corp.	貝里斯	投資業務	美金 1,543	美金 1,543	1,543	93	42,619	4,536	4,227	子公司(註一)
	高博思公司	台北市	廣告製作媒體企劃行銷公 關等業務	\$ 25,200	\$ -	335	32	26,063	( 31,511)	( 9,814)	關聯企業 (註一)
	創量公司	新竹市	從事電子產品測試等業務	153,277	153,277	11,342	28	6,265	( 177,946)	( 49,181)	子公司(註一)
	創驗公司	新竹市	從事電子產品測試等業務	1,000	1,000	100	100	853	-	-	子公司(註三)
	宜準公司	新竹市	電子零組件製造及銷售業	-	51,000	-	-	-	( 302)	( 257)	子公司(註三)
	Samoa IST	Seychelles IST	賽席爾	投資業務	美金 27,059	美金 20,659	27,059	100	美金 34,059	美金 134	美金 134
	Mauritius Ample Fortress Co., Ltd.	模里西斯	投資業務	美金 2,233	美金 2,233	2,233	100	(美金 200)	(美金 116)	(美金 116)	孫公司(註一)
	Integrated USA	美國	積體電路之研究開發製 作、分析預燒、測試業 務、半導體零件及其儀 器、電子零件等業務	美金 3,130	美金 3,130	3,130	100	美金 808	(美金 278)	(美金 278)	孫公司(註一)
Supreme Fortune corp.	Hot Light Co., Ltd.	塞席爾	投資業務	美金 1,655	美金 1,655	1,655	100	美金 1,489	美金 150	美金 150	孫公司(註一)
品文公司	創量公司	新竹市	從事電子產品測試業務	\$ 170,997	\$ 170,997	6,388	16	\$ 3,487	(\$ 177,946)	(\$ 27,739)	子公司(註一)
	易方公司	新竹市	資訊軟體服務業	3,700	3,700	370	37	1,085	( 1,829)	( 690)	孫公司(註一)
	環穎公司	新竹市	資訊軟體管理服務等業務	5,100	-	510	51	4,322	( 1,750)	( 778)	孫公司(註一)
Hot Light Co., Ltd.	台灣永續公司	新竹市	電路設計服務	美金 125	美金 125	400	100	美金 208	(美金 4)	(美金 4)	孫公司(註一)

註一：係按同期間經會計師查核之財務報表計算。

註二：係按同期間經其他會計師查核之財務報表計算。

註三：係按同期間未經會計師查核之財務報表計算。

宜特科技股份有限公司及子公司  
大陸投資資訊  
民國 107 年度

附表八

單位：新台幣及各外幣仟元

大陸被投資公司名稱	主要營業項目	實收資本額	投資方式	本期期初自台灣匯出累積投資金額	本期匯出或收回投資金額		本期期末自台灣匯出累積投資金額	被投資公司本期(損益)	本公司直接或間接投資之持股比例	本期認列投資(損)益	期末投資帳面價值	截至本期末止已匯回投資收益	備註
					匯出	收回							
宜特上海公司	從事電子零組件生產製造、設計測試及銷售等業務	\$ 659,758 (美金 21,480)	註一	\$ 288,660 (美金 9,398) (註四)	\$ 178,147 (美金 5,800)	\$ -	\$ 466,807 (美金 15,198) (註四)	\$ 18,987 (人民幣 4,164)	100%	\$ 18,987 (美金 376 及人民幣 1,681)	\$ 808,291 (美金 19,078 及人民幣 49,675)	\$ -	註二
宜特昆山公司	從事商品檢測等業務	297,936 (美金 9,700)	註一	444,538 (美金 14,473) (註五)	18,429 (美金 600)	-	462,967 (美金 15,073) (註五)	452 (美金 15)	100%	452 (美金 15)	397,114 (美金 12,929)	-	註二
宜特深圳公司	從事商品檢測等業務	156,412 (人民幣 34,950)	註一	82,931 (美金 2,700) (註六)	-	-	82,931 (美金 2,700) (註六)	( 10,688) (人民幣 2,344)	100%	( 10,688) (美金 67 及人民幣 1,902)	164,226 (人民幣 36,696)	-	註二
宜特北京公司	從事商品檢測等業務	13,515 (美金 440)	註一	- (註七)	-	-	- (註七)	1,108 (人民幣 243)	100%	1,108 (人民幣 243)	14,979 (人民幣 3,347)	-	註二
永續昆山公司	電路設計服務	52,216 (美金 1,700)	註一	43,922 (美金 1,430)	-	-	43,922 (美金 1,430)	5,216 (美金 173)	84%	4,372 (美金 145)	36,582 (美金 1,191)	-	註二
創驗蘇州公司	從事商品檢測等業務	-	註一	-	-	-	-	-	-	-	-	-	註八
上海芯片公司	從事商品檢測等業務	8,951 (人民幣 2,000)	註一	- (註九)	-	-	- (註九)	( 1,610) (人民幣 353)	100%	( 1,610) (人民幣 353)	7,371 (人民幣 1,647)	-	註二

本期期末累計自台灣匯出赴大陸地區投資金額	經濟部投審會核准投資金額	依經濟部投審會規定赴大陸地區投資限額
\$ 1,056,627 (美金 34,401)	\$ 1,197,455 (美金 38,986)	\$1,758,382

註一：投資方式係透過第三地區投資設立公司再投資大陸公司。

註二：係依同期間經會計師查核之財務報表計算。

註三：本表相關數字涉及外幣者，以財務報告日之匯率換算為新台幣。

註四：其中美金 441 仟元係宜特上海公司盈餘分配以 Seychelles IST 名義增資，美金 1,250 仟元係宜特昆山公司自有資金轉投資，不受依經濟部投審會規定赴大陸地區投資限額之限制。

註五：其中美金 980 仟元係 Samoa IST 自有資金轉投資，不受依經濟部投審會規定赴大陸地區投資限額之限制。

註六：其中美金 2,200 仟元係宜特昆山公司自有資金轉投資，不受依經濟部投審會規定赴大陸地區投資限額之限制。

註七：其中美金 347 仟元係宜特上海公司盈餘分配以 Seychelles IST 名義轉投資設立，不受依經濟部投審會規定赴大陸地區投資限額之限制。

註八：創驗蘇州公司目前仍在設立階段。

註九：係由上海宜特自有資金轉投資，不受依經濟部投審會規定赴大陸地區投資之限制。

# 宜特科技股份有限公司

## 個體財務報告暨會計師查核報告 民國 107 及 106 年度

地址：新竹市埔頂路22號1樓

電話：(03)5799909

## § 目 錄 §

項	目 頁	次	財 務 報 表 附 註 編 號
一、封 面	1		-
二、目 錄	2		-
三、會計師查核報告	3~6		-
四、個體資產負債表	7		-
五、個體綜合損益表	8~9		-
六、個體權益變動表	10		-
七、個體現金流量表	11~12		-
八、個體財務報表附註			
(一) 公司沿革	13		一
(二) 通過財務報告之日期及程序	13		二
(三) 新發布及修訂準則及解釋之適用	13~21		三
(四) 重大會計政策之彙總說明	21~35		四
(五) 重大會計判斷、估計及假設不確定性之主要來源	35		五
(六) 重要會計項目之說明	35~69		六~三十
(七) 關係人交易	69~73		三一
(八) 質押之資產	73		三二
(九) 重大或有負債及未認列之合約承諾	73		三三
(十) 重大之災害損失	-		-
(十一) 重大之期後事項	-		-
(十二) 其 他	73~74		三四
(十三) 附註揭露事項			
1. 重大交易事項相關資訊	74~76		三五
2. 轉投資事業相關資訊	74, 77		三五
3. 大陸投資資訊	74, 78		三五
九、重要會計項目明細表	79~90		-

## 會計師查核報告

宜特科技股份有限公司 公鑒：

### 查核意見

宜特科技股份有限公司民國 107 年及 106 年 12 月 31 日之個體資產負債表，暨民國 107 年及 106 年 1 月 1 日至 12 月 31 日之個體綜合損益表、個體權益變動表、個體現金流量表及個體財務報表附註（包括重大會計政策彙總），業經本會計師查核竣事。

依本會計師之意見，基於本會計師之查核結果及其他會計師之查核報告（請參閱其他事項段），上開個體財務報表在所有重大方面係依照證券發行人財務報告編製準則編製，足以允當表達宜特科技股份有限公司民國 107 年及 106 年 12 月 31 日之個體財務狀況，暨民國 107 年及 106 年 1 月 1 日至 12 月 31 日之個體財務績效及個體現金流量。

### 查核意見之基礎

本會計師係依照會計師查核簽證財務報表規則及一般公認審計準則執行查核工作。本會計師於該等準則下之責任將於會計師查核個體財務報表之責任段進一步說明。本會計師所隸屬事務所受獨立性規範之人員已依會計師職業道德規範，與宜特科技股份有限公司保持超然獨立，並履行該規範之其他責任。基於本會計師之查核結果及其他會計師之查核報告，本會計師相信已取得足夠及適切之查核證據，以作為表示查核意見之基礎。

### 關鍵查核事項

關鍵查核事項係指依本會計師之專業判斷，對宜特科技股份有限公司民國 107 年度個體財務報表之查核最為重要之事項。該等事項已於查核個體財務報表整體及形成查核意見之過程中予以因應，本會計師並不對該等事項單獨表示意見。

茲對宜特科技股份有限公司民國 107 年度個體財務報表之關鍵查核事項敘明如下：

#### 收入認列

宜特科技股份有限公司民國 107 年度營業收入為 1,911,092 仟元，主要為提供客戶產品驗證分析服務之勞務收入，與收入認列相關之會計政策及資訊請詳個體財務報告附註四及二一。

收入認列為審計準則公報預設之風險，因宜特科技股份有限公司客戶眾多，分散國內外不同產業，故將本年度交易對象中，為國外公司且交易金額較高者，其收入真實性列為本年度關鍵查核事項。

本會計師對於上述關鍵查核事項已執行之主要查核程序如下：

1. 瞭解營業收入流程之主要內部控制設計，並執行有效性測試。
2. 查核客戶真實性，並分析兩年度客戶變動及檢視應收帳款週轉率之合理性。
3. 自全年度營業收入交易帳中選取適當樣本，檢視銷貨憑證、客戶簽收文件及收款紀錄，確認收入認列之真實性及正確性。
4. 於資產負債表日後檢視是否發生重大收入退回及折讓之情事係歸因於民國 107 年度事件所產生，以確認民國 107 年度營業收入是否存在誤述情形。

#### 應收帳款減損評估

宜特科技股份有限公司民國 107 年 12 月 31 日止應收帳款總額為 780,696 仟元，與應收帳款相關之會計政策及資訊請詳個體財務報告附註四及九。

管理階層係考量過往歷史收款經驗及對客戶信用風險假設，做為評估應收帳款減損之依據，因其可能涉及管理階層之判斷，故應收帳款減損評估對於本年度查核係屬本年度關鍵查核事項。

本會計師對於上述關鍵查核事項已執行之主要查核程序如下：

1. 測試應收帳款帳齡分布之正確性，並評估管理階層對提列應收帳款帳呆帳損失之合理性。
2. 針對資產負債表日已逾期之應收帳款，檢視期後收款情形，驗證其應收帳款減損是否合理。

#### 其他事項

如個體財務報告附註十所述，列入宜特科技股份有限公司個體財務報表中，部分採用權益法之投資係由其他會計師查核。因此，本會計師對上開個體財務報表所表示之意見中，其有關投資前述被投資公司採用權益法之投資及採用權益法之損益份額，係依據其他會計師之查核報告認列。民國 107 年及 106 年 12 月 31 日對前敘採用權益法之投資金額分別為新台幣 527,568 仟元及 503,133 仟元，皆

占資產總額之 6%，民國 107 及 106 年度對前述採用權益法之關聯企業綜合損益份額分別為新台幣 24,435 仟元及 23,488 仟元，分別占綜合損益之(13)%及 15%。

#### **管理階層與治理單位對個體財務報表之責任**

管理階層之責任係依照證券發行人財務報告編製準則編製允當表達之個體財務報表，且維持與個體財務報表編製有關之必要內部控制，以確保個體財務報表未存有導因於舞弊或錯誤之重大不實表達。

於編製個體財務報表時，管理階層之責任亦包括評估宜特科技股份有限公司繼續經營之能力、相關事項之揭露，以及繼續經營會計基礎之採用，除非管理階層意圖清算宜特科技股份有限公司或停止營業，或除清算或停業外別無實際可行之其他方案。

宜特科技股份有限公司之治理單位（含監察人）負有監督財務報導流程之責任。

#### **會計師查核個體財務報表之責任**

本會計師查核個體財務報表之目的，係對個體財務報表整體是否存有導因於舞弊或錯誤之重大不實表達取得合理確信，並出具查核報告。合理確信係高度確信，惟依照一般公認審計準則執行之查核工作無法保證必能偵出個體財務報表存有之重大不實表達。不實表達可能導因於舞弊或錯誤。如不實表達之個別金額或彙總數可合理預期將影響個體財務報表使用者所作之經濟決策，則被認為具有重大性。

本會計師依照一般公認審計準則查核時，運用專業判斷並保持專業上之懷疑。本會計師亦執行下列工作：

1. 辨認並評估個體財務報表導因於舞弊或錯誤之重大不實表達風險；對所評估之風險設計及執行適當之因應對策；並取得足夠及適切之查核證據以作為查核意見之基礎。因舞弊可能涉及共謀、偽造、故意遺漏、不實聲明或踰越內部控制，故未偵出導因於舞弊之重大不實表達之風險高於導因於錯誤者。
2. 對與查核攸關之內部控制取得必要之瞭解，以設計當時情況下適當之查核程序，惟其目的非對宜特科技股份有限公司內部控制之有效性表示意見。
3. 評估管理階層所採用會計政策之適當性，及其所作會計估計與相關揭露之合理性。
4. 依據所取得之查核證據，對管理階層採用繼續經營會計基礎之適當性，以及使宜特科技股份有限公司繼續經營之能力可能產生重大疑慮之事件或情況是否存在重大不確定性，作出結論。本會計師若認為該等事件或情況存在重大不確定性，則須於查核報告中提醒個體財務報表使用者注意個體財務報表之

相關揭露，或於該等揭露係屬不適當時修正查核意見。本會計師之結論係以截至查核報告日所取得之查核證據為基礎。惟未來事件或情況可能導致宜特科技股份有限公司不再具有繼續經營之能力。

5. 評估個體財務報表（包括相關附註）之整體表達、結構及內容，以及個體財務報表是否允當表達相關交易及事件。
6. 對於宜特科技股份有限公司內組成個體之財務資訊取得足夠及適切之查核證據，以對個體財務報表表示意見。本會計師負責查核案件之指導、監督及執行，並負責形成宜特科技股份有限公司查核意見。

本會計師與治理單位溝通之事項，包括所規劃之查核範圍及時間，以及重大查核發現（包括於查核過程中所辨認之內部控制顯著缺失）。

本會計師亦向治理單位提供本會計師所隸屬事務所受獨立性規範之人員已遵循會計師職業道德規範中有關獨立性之聲明，並與治理單位溝通所有可能被認為會影響會計師獨立性之關係及其他事項（包括相關防護措施）。

本會計師從與治理單位溝通之事項中，決定對宜特科技股份有限公司民國 107 年度個體財務報表查核之關鍵查核事項。本會計師於查核報告中敘明該等事項，除非法令不允許公開揭露特定事項，或在極罕見情況下，本會計師決定不於查核報告中溝通特定事項，因可合理預期此溝通所產生之負面影響大於所增進之公眾利益。

勤業眾信聯合會計師事務所

會計師 黃 裕 峰

會計師 蔡 美 貞

證券暨期貨管理委員會核准文號  
台財證六字第 0920123784 號

金融監督管理委員會核准文號  
金管證審字第 1010028123 號

中 華 民 國 1 0 8 年 3 月 2 2 日



宜特科技股份有限公司  
個體資產負債表  
民國 107 年及 106 年 12 月 31 日

單位：新台幣仟元

代 碼	資 產	107 年 12 月 31 日		106 年 12 月 31 日		代 碼	負 債 及 權 益	107 年 12 月 31 日		106 年 12 月 31 日	
		金 額	%	金 額	%			金 額	%	金 額	%
	流動資產						流動負債				
1100	現金及約當現金（附註三、四及六）	\$ 277,361	3	\$ 611,455	8	2100	短期借款（附註十四）	\$ 141,371	2	\$ 211,901	3
1110	透過損益按公允價值衡量之金融資產－ 流動（附註三、四及七）	212	-	24	-	2110	應付短期票券（附註十五）	-	-	159,989	2
1140	合約資產－流動（附註三、四及二一）	570	-	-	-	2120	透過損益按公允價值衡量之金融負債－ 流動（附註三、四及七）	-	-	582	-
1170	應收票據及帳款－淨額（附註三、四、 五及九）	772,773	10	784,267	10	2130	合約負債－流動（附註三、四及二一）	61,994	1	-	-
1180	應收帳款－關係人（附註三及三一）	23,618	-	19,484	-	2170	應付票據及帳款	153,452	2	132,788	2
1210	其他應收款－關係人（附註三及三一）	33,556	1	38,207	-	2180	應付帳款－關係人（附註三一）	2,559	-	5,299	-
1470	預付款項及其他流動資產（附註十三及 二三）	179,985	2	131,483	2	2213	應付設備款（附註三一）	195,325	2	499,341	7
11XX	流動資產總計	<u>1,288,075</u>	<u>16</u>	<u>1,584,920</u>	<u>20</u>	2230	本期所得稅負債（附註四及二三）	-	-	24,204	-
	非流動資產					2321	一年內到期之應付可轉換公司債（附註 四及十六）	475,013	6	89,000	1
1510	透過損益按公允價值衡量之金融資產 （附註三、四及七）	26,245	-	-	-	2322	一年內到期之長期借款（附註十七）	445,000	5	-	-
1543	以成本衡量之金融資產－非流動（附註 四及八）	-	-	28,265	-	2399	其他流動負債（附註四、十八及三一）	248,597	3	335,947	4
1550	採用權益法之投資（附註四及十）	2,002,759	25	1,999,773	26	21XX	流動負債總計	<u>1,723,311</u>	<u>21</u>	<u>1,459,051</u>	<u>19</u>
1600	不動產、廠房及設備（附註四、十一、 三一及三二）	4,380,731	54	3,090,514	40		非流動負債				
1822	其他無形資產（附註四及十二）	11,327	-	3,258	-	2530	應付可轉換公司債（附註四及十六）	1,418,096	18	1,785,322	23
1840	遞延所得稅資產（附註四及二三）	412	-	659	-	2540	長期借款（附註十七及三二）	2,055,000	25	1,415,000	18
1915	預付設備款（附註三一）	394,162	5	1,098,194	14	2645	存入保證金（附註三一）	2,005	-	2,005	-
1920	存出保證金（附註三）	10,335	-	11,623	-	25XX	非流動負債總計	<u>3,475,101</u>	<u>43</u>	<u>3,202,327</u>	<u>41</u>
1975	淨確定福利資產－非流動（附註四及十 九）	15,003	-	14,745	-	2XXX	負債總計	<u>5,198,412</u>	<u>64</u>	<u>4,661,378</u>	<u>60</u>
15XX	非流動資產合計	<u>6,840,974</u>	<u>84</u>	<u>6,247,031</u>	<u>80</u>		權益（附註四、二十及二五）				
1XXX	資 產 總 計	<u>\$8,129,049</u>	<u>100</u>	<u>\$7,831,951</u>	<u>100</u>	3110	普通股股本	635,751	8	635,017	8
						3200	資本公積	1,830,912	22	1,822,467	23
							保留盈餘				
						3310	法定盈餘公積	134,969	2	115,900	1
						3320	特別盈餘公積	63,946	1	63,784	1
						3350	未分配盈餘	335,945	4	597,351	8
						3400	其他權益	( 70,886 )	( 1 )	( 63,946 )	( 1 )
						3XXX	權益總計	<u>2,930,637</u>	<u>36</u>	<u>3,170,573</u>	<u>40</u>
							負債與權益總計	<u>\$8,129,049</u>	<u>100</u>	<u>\$7,831,951</u>	<u>100</u>

後附之附註係本個體財務報告之一部分。

（請參閱勤業眾信聯合會計師事務所民國 108 年 3 月 22 日查核報告）

董事長：余維斌

經理人：余維斌

會計主管：林榆桑

宜特科技股份有限公司

個體綜合損益表

民國 107 年及 106 年 1 月 1 日至 12 月 31 日

單位：新台幣仟元，惟每股  
(虧損) 盈餘為元

代 碼		107年度		106年度	
		金 額	%	金 額	%
4600	勞務收入 (附註三、四、二 一及三一)	\$ 1,911,092	100	\$ 1,806,847	100
5600	勞務成本 (附註二二及三 一)	<u>1,572,327</u>	<u>82</u>	<u>1,180,091</u>	<u>65</u>
5900	營業毛利	<u>338,765</u>	<u>18</u>	<u>626,756</u>	<u>35</u>
	營業費用 (附註二二及三 一)				
6100	推銷費用	91,898	5	101,780	6
6200	管理費用	298,533	16	251,185	14
6300	研究發展費用	64,896	3	55,422	3
6450	預期信用減損利益	( 3,790)	-	-	-
6000	營業費用合計	<u>451,537</u>	<u>24</u>	<u>408,387</u>	<u>23</u>
6900	營業淨 (損) 利	( <u>112,772</u> )	( <u>6</u> )	<u>218,369</u>	<u>12</u>
	營業外收入及支出				
7010	其他收入 (附註四、二 二及三一)	41,094	2	29,105	2
7020	其他利益及損失 (附註 四及二二)	11,811	1	7,043	-
7050	財務成本 (附註四、二 二及三一)	( 54,758)	( 3)	( 10,403)	( 1)
7060	採用權益法之子公司及 關聯企業損益份額 (附註十)	( <u>59,433</u> )	( <u>3</u> )	( <u>5,624</u> )	-
7000	營業外收入及支出 合計	( <u>61,286</u> )	( <u>3</u> )	<u>20,121</u>	<u>1</u>
7900	稅前淨 (損) 利	( 174,058)	( 9)	238,490	13
7950	所得稅費用 (附註四及二 三)	( <u>15,740</u> )	( <u>1</u> )	( <u>47,799</u> )	( <u>2</u> )
8200	本年度淨 (損) 利	( <u>189,798</u> )	( <u>10</u> )	<u>190,691</u>	<u>11</u>

(接次頁)

(承前頁)

代 碼		107年度		106年度	
		金 額	%	金 額	%
	其他綜合損益				
8310	不重分類至損益之項目				
8311	確定福利計畫之再 衡量數(附註四 及十九)	(\$ 785)	-	(\$ 961)	-
8320	採用權益法之關聯企業 其他綜合損益份額 (附註四)	-	-	87	-
8360	後續可能重分類至損益 之項目				
8361	國外營運機構財務 報表換算之兌換 差額(附註四及 二十)	( 5,721)	-	( 26,863)	( 2)
8380	採用權益法之子公 司及關聯企業其 他綜合損益份額 (附註四及二 十)	( 1,156)	-	( 1,863)	-
8300	本年度其他綜合損 益(稅後淨額)	( 7,662)	-	( 29,600)	( 2)
8500	本年度綜合損益總額	<u>(\$ 197,460)</u>	<u>( 10)</u>	<u>\$ 161,091</u>	<u>9</u>
	每股(虧損)盈餘(附註二 四)				
9710	基 本	<u>(\$ 2.99)</u>		<u>\$ 3.06</u>	
9810	稀 釋	<u>(\$ 2.99)</u>		<u>\$ 2.99</u>	

後附之附註係本個體財務報告之一部分。

(請參閱勤業眾信聯合會計師事務所民國108年3月22日查核報告)

董事長：余維斌

經理人：余維斌

會計主管：林榆桑

宜特科技股份有限公司  
個體權益變動表  
民國 107 年及 106 年 1 月 1 日至 12 月 31 日

單位：新台幣仟元

代 碼		普 通 股		資 本 公 積	保 留 盈 餘			其 他 權 益 國 外 營 運 機 構 財 務 報 表 換 算 之 兌 換 差 額	權 益 總 計
		股 數 ( 仟 股 )	金 額		法 定 盈 餘 公 積	特 別 盈 餘 公 積	未 分 配 盈 餘		
A1	106 年 1 月 1 日 餘 額	52,378	\$ 523,783	\$ 886,306	\$ 92,788	\$ 63,784	\$ 555,632	(\$ 35,220)	\$ 2,087,073
	105 年度盈餘指撥及分配								
B1	法定盈餘公積	-	-	-	23,112	-	( 23,112 )	-	-
B5	股東現金股利	-	-	-	-	-	( 124,986 )	-	( 124,986 )
	其他資本公積變動								
C5	可轉換公司債認列權益組成部分	-	-	96,293	-	-	-	-	96,293
D1	106 年度淨利	-	-	-	-	-	190,691	-	190,691
D3	106 年度稅後其他綜合損益	-	-	-	-	-	( 874 )	( 28,726 )	( 29,600 )
D5	106 年度綜合損益總額	-	-	-	-	-	189,817	( 28,726 )	161,091
E1	現金增資	10,000	100,000	756,643	-	-	-	-	856,643
I1	可轉換公司債轉換為普通股	1,113	11,119	83,046	-	-	-	-	94,165
N1	股份基礎給付交易	11	115	179	-	-	-	-	294
Z1	106 年 12 月 31 日 餘 額	63,502	635,017	1,822,467	115,900	63,784	597,351	( 63,946 )	3,170,573
A3	追溯適用之影響數	-	-	-	-	-	11,983	( 63 )	11,920
A5	107 年 1 月 1 日 追 溯 適 用 後 之 餘 額	63,502	635,017	1,822,467	115,900	63,784	609,334	( 64,009 )	3,182,493
	106 年度盈餘指撥及分配								
B1	法定盈餘公積	-	-	-	19,069	-	( 19,069 )	-	-
B3	提列特別盈餘公積	-	-	-	-	162	( 162 )	-	-
B5	股東現金股利	-	-	-	-	-	( 63,575 )	-	( 63,575 )
D1	107 年度淨損	-	-	-	-	-	( 189,798 )	-	( 189,798 )
D3	107 年度稅後其他綜合損益	-	-	-	-	-	( 785 )	( 6,877 )	( 7,662 )
D5	107 年度綜合損益總額	-	-	-	-	-	( 190,583 )	( 6,877 )	( 197,460 )
C7	採用權益法認列關聯企業之變動數	-	-	2,774	-	-	-	-	2,774
I1	可轉換公司債轉換為普通股	73	734	5,471	-	-	-	-	6,205
M7	對子公司所有權權益變動	-	-	318	-	-	-	-	318
T1	買回可轉換公司債	-	-	( 118 )	-	-	-	-	( 118 )
Z1	107 年 12 月 31 日 餘 額	63,575	\$ 635,751	\$ 1,830,912	\$ 134,969	\$ 63,946	\$ 335,945	(\$ 70,886)	\$ 2,930,637

後附之附註係本個體財務報告之一部分。

(請參閱勤業眾信聯合會計師事務所民國 108 年 3 月 22 日查核報告)

董事長：余維斌

經理人：余維斌

會計主管：林榆桑

宜特科技股份有限公司

個體現金流量表

民國 107 年及 106 年 1 月 1 日至 12 月 31 日

單位：新台幣仟元

代 碼		107年度	106年度
AAAA	營業活動之現金流量		
A10000	本年度稅前淨（損）利	(\$ 174,058)	\$ 238,490
A20010	收益費損項目：		
A20100	折舊費用	513,057	300,417
A20200	攤銷費用	3,078	3,385
A20300	預期信用減損利益／呆帳費用	( 3,790)	7,656
A20400	透過損益按公允價值衡量金融 資產及負債之淨（益）損	( 837)	512
A20900	財務成本	54,758	10,403
A21200	利息收入	( 825)	( 250)
A22500	處分不動產、廠房及設備淨利 益	( 1,099)	( 6,549)
A22400	採用權益法之子公司及關聯企 業損益份額	59,433	5,624
A24100	外幣兌換淨損失	1,484	1,811
A30000	與營業活動相關之資產／負債變動 數		
A31125	合約資產	( 570)	-
A31150	應收票據及帳款	12,708	( 311,010)
A31160	應收帳款－關係人	( 4,129)	5,459
A31190	其他應收款－關係人	4,651	( 2,720)
A31240	預付款項及其他流動資產	( 48,502)	( 89,323)
A31990	淨確定福利資產	( 1,044)	( 1,511)
A32125	合約負債	61,994	-
A32150	應付票據及帳款	20,672	44,050
A32160	應付帳款－關係人	( 2,740)	( 3,642)
A32230	其他流動負債	( 88,217)	81,547
A33000	營運產生之淨現金流入	406,024	284,349
A33300	支付之利息	( 19,729)	( 3,323)
A33500	支付之所得稅	( 39,697)	( 61,305)
	營業活動之淨現金流入	346,598	219,721

(接次頁)

(承前頁)

代 碼		107年度	106年度
BBBB	投資活動之現金流量		
B01800	取得採用權益法之投資	(\$ 51,454)	(\$ 207,511)
B01900	處分採用權益法之長期股權投資	435	-
B02700	取得不動產、廠房及設備	( 1,396,801)	( 2,501,566)
B02800	處分不動產、廠房及設備	5,007	-
B03700	存出保證金減少(增加)	1,288	( 541)
B04500	取得其他無形資產	( 11,147)	( 1,698)
B07500	收取之利息	825	250
B07600	收取關聯企業股利	-	4,000
	投資活動之淨現金流出	<u>( 1,451,847)</u>	<u>( 2,707,066)</u>
CCCC	籌資活動之現金流量		
C00100	短期借款(減少)增加	( 70,412)	212,794
C00500	應付短期票券(減少)增加	( 159,989)	89,992
C01200	發行可轉換公司債	-	1,495,000
C01300	償還可轉換公司債	( 19,245)	-
C01600	舉借長期借款	1,360,000	2,046,520
C01700	償還長期借款	( 275,000)	( 1,646,520)
C04500	支付現金紅利	( 63,575)	( 124,986)
C04600	發行新股	-	856,643
C04800	員工執行認股權	-	294
	籌資活動之淨現金流入	<u>771,779</u>	<u>2,929,737</u>
DDDD	匯率變動對現金及約當現金之影響	<u>( 624)</u>	<u>( 552)</u>
EEEE	本年度現金及約當現金淨(減少)增加數	( 334,094)	441,840
E00100	年初現金及約當現金餘額	<u>611,455</u>	<u>169,615</u>
E00200	年底現金及約當現金餘額	<u>\$ 277,361</u>	<u>\$ 611,455</u>

後附之附註係本個體財務報告之一部分。

(請參閱勤業眾信聯合會計師事務所民國108年3月22日查核報告)

董事長：余維斌

經理人：余維斌

會計主管：林榆桑

宜特科技股份有限公司

個體財務報表附註

民國 107 年及 106 年 1 月 1 日至 12 月 31 日

(除另予註明者外，金額以新台幣仟元為單位)

一、公司沿革

宜特科技股份有限公司（以下簡稱本公司）於 83 年 9 月經經濟部核准設立，主要業務為積體電路之研究開發製作、分析預燒、測試業務，半導體零件及其儀器、電子零件、電腦及其零組件之進出口及代理國內外廠商前各項產品之經銷報價及投標業務。

本公司股票自 93 年 12 月 28 日起於財團法人中華民國證券櫃檯買賣中心上櫃買賣。

本個體財務報告係以本公司之功能性貨幣新台幣表達。

二、通過財務報告之日期及程序

本個體財務報告於 108 年 3 月 22 日經董事會通過。

三、新發布及修訂準則及解釋之適用

- (一) 首次適用修正後之證券發行人財務報告編製準則及經金融監督管理委員會（以下稱「金管會」）認可並發布生效之國際財務報導準則（IFRS）、國際會計準則（IAS）、解釋（IFRIC）及解釋公告（SIC）（以下稱「IFRSs」）

除下列說明外，適用修正後之證券發行人財務報告編製準則及金管會認可並發布生效之 IFRSs 將不致造成本公司會計政策之重大變動：

1. IFRS 9「金融工具」及相關修正

IFRS 9「金融工具」取代 IAS 39「金融工具：認列與衡量」，並配套修正 IFRS 7「金融工具：揭露」等其他準則。IFRS 9 之新規定涵蓋金融資產之分類、衡量與減損及一般避險會計，相關會計政策請參閱附註四。

金融資產之分類、衡量與減損

本公司依據 107 年 1 月 1 日所存在之事實及情況，於該日評估已存在金融資產之分類予以追溯調整，並選擇不予重編比較期間。

於 107 年 1 月 1 日，各類別金融資產依 IAS 39 及 IFRS 9 所決定之衡量種類及帳面金額及其變動情形彙總如下：

金融資產類別	衡 量 種 類		帳 面 金 額		說 明
	IAS 39	IFRS 9	IAS 39	IFRS 9	
現金及約當現金	放款及應收款	按攤銷後成本衡量	\$ 611,455	\$ 611,455	(2)
衍生工具	持有供交易之金融資產	強制透過損益按公允價值衡量	24	24	-
基金受益憑證	備供出售金融資產	強制透過損益按公允價值衡量	28,265	26,178	(1)
應收票據及帳款	放款及應收款	按攤銷後成本衡量	784,267	782,679	(2)
應收帳款－關係人	放款及應收款	按攤銷後成本衡量	19,484	19,484	(2)
其他應收款－關係人	放款及應收款	按攤銷後成本衡量	38,207	38,207	(2)
存出保證金	放款及應收款	按攤銷後成本衡量	11,623	11,623	(2)

	107 年 1 月 1 日帳面金額 (IAS 39)			107 年 1 月 1 日帳面金額 (IFRS 9)			107 年 1 月 1 日保留盈餘影響數		107 年 1 月 1 日其他權益影響數	
	重 分 類	再 衡 量		重 分 類	再 衡 量					
透過損益按公允價值衡量之金融資產	\$ 24	\$ 28,265	\$ -	\$ -	\$ -	\$ -	\$ -	\$ -	\$ -	\$ -
加：備供出售 (IAS 39) 重分類	28,265	( 28,265)	-	-	-	-	-	-	-	-
以成本衡量之金融資產 (IAS 39) 再衡量	-	-	( 2,087)	-	-	( 2,087)	26,202	( 2,087)	-	-
按攤銷後成本衡量之金融資產	-	1,465,036	-	-	-	-	-	-	-	-
自放款及應收款 (IAS 39) 重分類	1,465,036	( 1,465,036)	( 1,588)	-	-	( 1,588)	1,463,448	( 1,588)	( 63)	-
合 計	\$ 1,493,325	\$ -	( \$ 3,675)	\$ 1,489,650	\$ -	( \$ 3,675)	\$ 1,489,650	( \$ 3,675)	( \$ 63)	( \$ 63)

(1) 原依 IAS 39 分類為備供出售金融資產之以以成本衡量之基金受益憑證，依 IFRS 9 分類為透過損益按公允價值衡量，並應按公允價值再衡量，因而 107 年 1 月 1 日之透過損益按公允價值衡量之金融資產及保留盈餘分別調整減少 2,087 仟元。

(2) 現金及約當現金、應收票據及帳款、應收帳款－關係人、其他應收款－關係人及存出保證金原依 IAS 39 分類為放款及應收款，依 IFRS 9 則分類為按攤銷後成本衡量之金融資產，並評估預期信用損失。因追溯適用，107 年 1 月 1 日之備抵損失調整增加 1,588 仟元，保留盈餘調整減少 1,588 仟元。

## 2. IFRS 15 「客戶合約之收入」及相關修正

IFRS 15 係規範來自客戶合約之收入認列原則，該準則將取代 IAS 18 「收入」、IAS 11 「建造合約」及相關解釋。相關會計政策請參閱附註四。

於辨認履約義務時，IFRS 15 及相關修正規定，若勞務能被區分（例如，經常單獨銷售某一勞務），且移轉勞務之承諾依合約之



內涵係可區分（亦即，合約承諾之性質係為個別移轉每一勞務，而非移轉組合產出），則該勞務係可區分。

隨本公司履約，客戶同時取得並耗用本公司履約所提供之效益，於適用 IFRS 15 後，本公司將係時間逐步認列收入。適用 IFRS 15 前，本公司係按勞務收入之會計處理認列收入。

收入認列金額、已收及應收金額之淨結果係認列為合約資產（負債）。適用 IFRS 15 前，依 IAS 18 處理之合約係於認列收入時認列應收款或預收收入之減少及相關遞延收入。

本公司選擇僅對 107 年 1 月 1 日尚未完成之合約追溯適用 IFRS 15，相關累積影響數調整於該日保留盈餘。

首次適用 IFRS 15 對 107 年 1 月 1 日各資產、負債及權益項目調整如下：

	107年1月1日 重編前金額	首次適用 之調整	107年1月1日 重編後金額
合約負債—流動	\$ -	\$ 62,649	\$ 62,649
預收款	22,231	( 22,231)	-
遞延收入	40,418	( 40,418)	-
負債影響	<u>\$ 62,649</u>	<u>\$ -</u>	<u>\$ 62,649</u>
保留盈餘影響	<u>\$ 597,351</u>	<u>\$ -</u>	<u>\$ 597,351</u>

若本公司於 107 年繼續採用 IAS 18，其與採用 IFRS 15 之差異如下：

資產、負債及權益項目之 107 年影響

合約資產—流動減少	<u>107年12月31日</u> \$ 570
<u>綜合損益項目之 107 年影響</u>	
	<u>107年度</u>
營業收入	(\$ 570)
本期淨利	( 570)
本期綜合損益總額	<u>(\$ 570)</u>
每股虧損之影響	
基本每股虧損	(\$ 0.01)
稀釋每股虧損	<u>(\$ 0.01)</u>

### 3. IAS 12 之修正「未實現損失之遞延所得稅資產之認列」

IAS 12 之修正主要係釐清，除非稅法限制可減除暫時性差異所能減除之收益類型而應就同類型可減除暫時性差異評估是否認列遞延所得稅資產，否則應就所有可減除暫時性差異一併評估。於評估是否認列遞延所得稅資產時，若有足夠證據顯示本公司很有可能以高於帳面金額回收資產，則估計未來課稅所得所考慮之資產回收金額不限於其帳面金額，且未來課稅所得之估計應排除因可減除暫時性差異迴轉所產生之影響。

於評估遞延所得稅資產時，本公司原係以帳面金額作為資產回收金額以估計未來課稅所得，107 年係追溯適用上述修正。

### 4. IFRIC 22「外幣交易與預收付對價」

IAS 21 規定外幣交易之原始認列，應以外幣金額依交易日功能性貨幣與外幣間之即期匯率換算為功能性貨幣記錄。IFRIC 22 進一步說明若企業於原始認列非貨幣性資產或負債前已預付或預收對價，應以原始認列預收付對價之日作為交易日。若企業分次預收付對價，應分別決定每次預收付對價之交易日。

本公司自 107 年 1 月 1 日推延適用 IFRIC 22。

## (二) 108 年適用之證券發行人財務報告編製準則及金管會認可之 IFRSs

	國際會計準則理事會 ( I A S B ) 發布之生效日 (註 1)
<u>新發布 / 修正 / 修訂準則及解釋</u>	
「2015-2017 週期之年度改善」	2019 年 1 月 1 日
IFRS 9 之修正「具負補償之提前還款特性」	2019 年 1 月 1 日 (註 2)
	國際會計準則理事會 ( I A S B ) 發布之生效日 (註 1)
<u>新發布 / 修正 / 修訂準則及解釋</u>	
IFRS 16「租賃」	2019 年 1 月 1 日
IAS 19 之修正「計畫修正、縮減或清償」	2019 年 1 月 1 日 (註 3)
IAS 28 之修正「對關聯企業及合資之長期權益」	2019 年 1 月 1 日
IFRIC 23「所得稅務處理之不確定性」	2019 年 1 月 1 日

註 1：除另註明外，上述新發布 / 修正 / 修訂準則或解釋係於各該日期以後開始之年度期間生效。

註 2：金管會允許本公司得選擇提前於 107 年 1 月 1 日適用此項修正。

註 3：2019 年 1 月 1 日以後發生之計畫修正、縮減或清償適用此項修正。

#### 1. IFRS 16「租賃」

IFRS 16 規範租賃協議之辨認與出租人及承租人會計處理，該準則將取代 IAS 17「租賃」及 IFRIC 4「決定一項安排是否包含租賃」等相關解釋。

##### 租賃定義

首次適用 IFRS 16 時，本公司將選擇僅就 108 年 1 月 1 日以後簽訂（或變動）之合約依 IFRS 16 評估是否係屬（或包含）租賃，目前已依 IAS 17 及 IFRIC 4 辨認為租賃之合約將不予重新評估並將依 IFRS 16 之過渡規定處理。

##### 本公司為承租人

首次適用 IFRS 16 時，除低價值標的資產租賃及短期租賃選擇按直線基礎認列費用外，其他租賃將於個體資產負債表認列使用權資產及租賃負債。個體綜合損益表將分別表達使用權資產之折舊費用及租賃負債按有效利息法所產生之利息費用。於個體現金流量表中，償付租賃負債之本金金額將表達為籌資活動，支付利息部分將列為營業活動。適用 IFRS 16 前，分類為營業租賃之合約係按直線基礎認列費用。營業租賃現金流量於個體現金流量表係表達於營業活動。

目前依 IAS 17 以營業租賃處理之協議，於 108 年 1 月 1 日租賃負債之衡量將以剩餘租賃給付按該日承租人之增額借款利率折現，全部使用權資產將以該日之租賃負債金額（並調整先前已認列之預付或應付租賃給付金額）衡量。所認列之使用權資產均將適用 IAS 36 評估減損。

本公司預計選擇將追溯適用 IFRS 16 之累積影響數調整於 108 年 1 月 1 日保留盈餘，不重編比較資訊。

本公司預計將適用下列權宜作法：

(1) 對具有合理類似特性之租賃組合使用單一折現率衡量租賃負債。

(2)租賃期間於 108 年 12 月 31 日以前結束之租賃將依短期租賃處理。

(3)不將原始直接成本計入 108 年 1 月 1 日之使用權資產衡量中。

(4)進行租賃負債之衡量時，對諸如租賃期間之決定將使用後見之明。

對於依 IAS 17 分類為融資租賃之租賃，將以 107 年 12 月 31 日租賃資產及租賃負債之帳面金額作為使用權資產及租賃負債於 108 年 1 月 1 日之帳面金額。

#### 本公司為出租人

除轉租外，於過渡時對出租人之租賃將不作任何調整，且自 108 年 1 月 1 日起始適用 IFRS 16。

本公司將所承租之大樓轉租他人，該轉租依 IAS 17 判斷係分類為營業租賃。本公司將於 108 年 1 月 1 日根據主租及轉租之剩餘合約條款及條件評估該轉租之分類。

#### 108 年 1 月 1 日資產、負債及權益之預計影響

	107年12月31日 帳面金額	首次適用 之調整	108年1月1日 調整後 帳面金額
應收租賃款—流動	\$ -	\$ 4,002	\$ 4,002
應收租賃款—非流動	-	12,324	12,324
存出保證金	10,335	( 7,020)	3,315
其他金融資產	-	7,020	7,020
使用權資產	-	355,849	355,849
資產影響	<u>\$ 10,335</u>	<u>\$ 372,175</u>	<u>\$ 382,510</u>
租賃負債—流動	\$ -	\$ 45,595	\$ 45,595
租賃負債—非流動	-	326,580	326,580
負債影響	<u>\$ -</u>	<u>\$ 372,175</u>	<u>\$ 372,175</u>

## 2. IFRIC 23 「所得稅務處理之不確定性」

IFRIC 23 釐清當存有所得稅務處理之不確定性時，本公司須假設稅務機關將可取具所有相關資料進行審查，若判斷其申報之稅務處理很有可能被稅務機關接受，本公司對於課稅所得、課稅基礎、

未使用課稅損失、未使用課稅抵減及稅率之決定必須與申報所得稅時所採用之稅務處理一致。若稅務機關並非很有可能接受申報之稅務處理，本公司須採最可能金額或預期值（應採兩者中較能預測不確定性最終結果之方法）評估。若事實及情況改變，本公司須重評估其判斷與估計。

首次適用 IFRIC 23 時，本公司預計將追溯適用之累積影響數認列於 108 年 1 月 1 日保留盈餘。

### 3. IFRS 9 之修正「具有負補償之提前還款特性」

IFRS 9 規定若合約條款允許發行人（即債務人）提前清償債務工具或允許持有人（即債權人）於到期前將債務工具賣回予發行人，且提前還款金額幾乎代表尚未支付之本金及流通在外本金金額之利息以及提前終止合約之合理補償，則其合約現金流量完全為支付本金及流通在外本金金額之利息。該修正進一步說明，前述合理補償可能是由合約任一方支付或收取，意即提出提前還款要求之一方亦可能收取合理補償。

首次適用前述修正時，本公司預計將追溯適用之累積影響數認列於 108 年 1 月 1 日保留盈餘。

### 4. 2015-2017 週期之年度改善

2015-2017 週期之年度改善修正 IFRS 3、IFRS 11、IAS 12 及 IAS 23「借款成本」。其中 IAS 23 之修正係釐清，若特地舉借之借款於相關資產達到預定使用或出售狀態後仍流通在外，該借款負擔之借款成本應納入一般借款之資本化利率計算。

### 5. IAS 19 之修正「計畫修正、縮減或清償」

該修正規定，發生計畫修正、縮減或清償時，應以發生時用以再衡量淨確定福利資產之精算假設來決定該年度剩餘期間之當期服務成本及淨利息。此外，該修正釐清計畫修正、縮減或清償對資產上限相關規定之影響。本公司將推延適用前述修正。

除上述影響外，截至本個體財務報告通過發布日止，本公司評估上述準則、解釋之修正將不致對財務狀況與財務績效造成重大影響。

(三) IASB 已發布但尚未經金管會認可並發布生效之 IFRSs

新發布 / 修正 / 修訂準則及解釋	IASB 發布之生效日 (註 1)
IFRS 3 之修正「業務之定義」	2020 年 1 月 1 日 (註 2)
IFRS 10 及 IAS 28 之修正「投資者與其關聯企業或合資間之資產出售或投入」	未 定
IFRS 17「保險合約」	2021 年 1 月 1 日
IAS 1 及 IAS 8 之修正「重大性之定義」	2020 年 1 月 1 日 (註 3)

註 1：除另註明外，上述新發布 / 修正 / 修訂準則或解釋係於各該日期以後開始之年度期間生效。

註 2：收購日在年度報導期間開始於 2020 年 1 月 1 日以後之企業合併及於前述日期以後發生之資產取得適用此項修正。

註 3：2020 年 1 月 1 日以後開始之年度期間推延適用此項修正。

截至本個體財務報告通過發布日止，本公司仍持續評估上述準則、解釋之修正對財務狀況與財務績效之影響，相關影響待評估完成時予以揭露。

四、重大會計政策之彙總說明

(一) 遵循聲明

本個體財務報告係依照證券發行人財務報告編製準則編製。

(二) 編製基礎

除按公允價值衡量之金融工具及按確定福利義務現值減除計畫資產公允價值認列之淨確定福利資產外，本個體財務報告係依歷史成本基礎編製。

公允價值衡量依照相關輸入值之可觀察程度及重要性分為第 1 等級至第 3 等級：

1. 第 1 等級輸入值：係指於衡量日可取得之相同資產或負債於活絡市場之報價（未經調整）。
2. 第 2 等級輸入值：係指除第 1 等級之報價外，資產或負債直接（亦即價格）或間接（亦即由價格推導而得）之可觀察輸入值。
3. 第 3 等級輸入值：係指資產或負債之不可觀察之輸入值。

本公司於編製個體財務報告時，對投資子公司及關聯企業係採權益法處理。為使本個體財務報告之本年度損益、其他綜合損益及權益與本公司合併財務報告中歸屬於本公司業主之本年度損益、其他綜合損益及權益相同，個體基礎與合併基礎下若干會計處理差異係調整「採用權益法之投資」、「採用權益法之子公司及關聯企業損益份額」、「採用權益法之子公司及關聯企業其他綜合損益份額」暨相關權益項目。

### (三) 資產與負債區分流動與非流動之標準

流動資產包括：

1. 主要為交易目的而持有之資產；
2. 預期於資產負債表日後 12 個月內實現之資產；及
3. 現金及約當現金（但不包括於資產負債表日後逾 12 個月用以交換或清償負債而受到限制者）。

流動負債包括：

1. 主要為交易目的而持有之負債；
2. 於資產負債表日後 12 個月內到期清償之負債，以及
3. 不能無條件將清償期限遞延至資產負債表日後至少 12 個月之負債。

非屬上述流動資產或流動負債者，係分類為非流動資產或非流動負債。

### (四) 外 幣

本公司編製個體財務報告時，以本公司功能性貨幣以外之貨幣（外幣）交易者，依交易日匯率換算為功能性貨幣記錄。

外幣貨幣性項目於每一資產負債表日以收盤匯率換算。因交割貨幣性項目或換算貨幣性項目產生之兌換差額，於發生當年度認列於損益。

以公允價值衡量之外幣非貨幣性項目係以決定公允價值當日之匯率換算，所產生之兌換差額列為當年度損益，惟屬公允價值變動認列於其他綜合損益者，其產生之兌換差額列於其他綜合損益。

以歷史成本衡量之外幣非貨幣性項目係以交易日之匯率換算，不再重新換算。

若本公司處分國外營運機構之所有權益，或處分國外營運機構之子公司部分權益但喪失控制，所有可歸屬於本公司業主且與該國外營運機構相關之累計兌換差額將重分類至損益。

#### (五) 投資子公司

本公司採用權益法處理對子公司之投資。

子公司係指本公司具有控制之個體。

權益法下，投資原始依成本認列，取得日後帳面金額係隨本公司所享有之子公司損益及其他綜合損益份額與利潤分配而增減。此外，針對本公司可享有子公司其他權益之變動係按持股比例認列。

當本公司對子公司所有權權益之變動未導致喪失控制者，係作為權益交易處理。投資帳面金額與所支付或收取對價之公允價值間之差額，係直接認列為權益。

當本公司對子公司之損失份額等於或超過其在該子公司之權益（包括權益法下子公司之帳面金額及實質上屬於本公司對該子公司淨投資組成部分之其他長期權益）時，係繼續按持股比例認列損失。

取得成本超過本公司於取得日所享有子公司可辨認資產及負債淨公允價值份額之數額列為商譽，該商譽係包含於該投資之帳面金額且不得攤銷；本公司於取得日所享有子公司可辨認資產及負債淨公允價值份額超過取得成本之數額列為當年度收益。

本公司評估減損時，係以財務報告整體考量現金產生單位並比較其可回收金額與帳面金額。嗣後若資產可回收金額增加時，將減損損失之迴轉認列為利益，惟資產於減損損失迴轉後之帳面金額，不得超過該項資產在未認列減損損失之情況下，減除應提列攤銷後之帳面金額。歸屬於商譽之減損損失不得於後續期間迴轉。

當喪失對子公司控制時，本公司係按喪失控制日之公允價值衡量其對前子公司之剩餘投資，剩餘投資之公允價值及任何處分價款與喪失控制當日之投資帳面金額之差額，列入當年度損益。此外，於其他綜合損益中所認列與該子公司有關之所有金額，其會計處理係與本公司直接處分相關資產或負債所必須遵循之基礎相同。



本公司與子公司之順流交易未實現損益於個體財務報告予以銷除。  
本公司與子公司之逆流及側流交易所產生之損益，僅在與本公司對子公司權益無關之範圍內，認列於個體財務報告。

#### (六) 投資關聯企業

關聯企業係指本公司具有重大影響，但非屬子公司或合資之企業。

本公司對投資關聯企業係採用權益法。

權益法下，投資關聯企業原始依成本認列，取得日後帳面金額係隨本公司所享有之關聯企業損益及其他綜合損益份額與利潤分配而增減。此外，針對關聯企業權益之變動係按持股比例認列。

取得成本超過本公司於取得日所享有關聯企業可辨認資產及負債淨公允價值份額之數額列為商譽，該商譽係包含於該投資之帳面金額且不得攤銷。

本公司於評估減損時，係將投資之整體帳面金額（含商譽）視為單一資產比較可回收金額與帳面金額，進行減損測試，所認列之減損損失不分攤至構成投資帳面金額組成部分之任何資產，包括商譽。減損損失之任何迴轉，於該投資之可回收金額後續增加之範圍內予以認列。

本公司與關聯企業間之逆流、順流及側流交易所產生之損益，僅在與本公司對關聯企業權益無關之範圍內，認列於個體財務報告。

#### (七) 不動產、廠房及設備

不動產、廠房及設備係以成本認列，後續以成本減除累計折舊及累計減損損失後之金額衡量。

自有土地不提列折舊。

不動產、廠房及設備於耐用年限內按直線基礎，對每一重大部分單獨提列折舊。本公司至少於每一年度結束日對估計耐用年限、殘值及折舊方法進行檢視，並推延適用會計估計變動之影響。

不動產、廠房及設備除列時，淨處分價款與該資產帳面金額間之差額認列於損益。

#### (八) 無形資產

##### 1. 單獨取得

單獨取得之有限耐用年限無形資產原始以成本衡量，後續係以成本減除累計攤銷後之金額衡量。無形資產於耐用年限內按直線基礎進行攤銷，並且至少於每一年度結束日對估計耐用年限、殘值及攤銷方法進行檢視，並推延適用會計估計變動之影響。

## 2. 除 列

無形資產除列時，淨處分價款與該資產帳面金額間之差額係認列於當年度損益。

### (九) 有形及無形資產相關資產之減損

本公司於每一資產負債表日評估是否有任何跡象顯示有形及無形資產可能已減損。若有任一減損跡象存在，則估計該資產之可回收金額。倘無法估計個別資產之可回收金額，本公司估計該資產所屬現金產生單位之可回收金額。

可回收金額為公允價值減出售成本與其使用價值之較高者。個別資產或現金產生單位之可回收金額若低於其帳面金額時，將該資產或現金產生單位之帳面金額調減至其可回收金額，減損損失係認列於損益。

當減損損失於後續迴轉時，該資產或現金產生單位之帳面金額調增至修訂後之可回收金額，惟增加後之帳面金額以不超過該資產或現金產生單位若未於以前年度認列減損損失時所決定之帳面金額（減除攤銷或折舊）。減損損失之迴轉係認列於損益。

### (十) 金融工具

金融資產與金融負債於本公司成為該工具合約條款之一方時認列於個體資產負債表。

原始認列金融資產與金融負債時，若金融資產或金融負債非屬透過損益按公允價值衡量者，係按公允價值加計直接可歸屬於取得或發行金融資產或金融負債之交易成本衡量。直接可歸屬於取得或發行透過損益按公允價值衡量之金融資產或金融負債之交易成本，則立即認列為損益。

#### 1. 金融資產

金融資產之慣例交易係採交易日會計認列及除列。

##### (1) 衡量種類

107 年

本公司所持有之金融資產種類為透過損益按公允價值衡量之金融資產及按攤銷後成本衡量之金融資產。

A. 透過損益按公允價值衡量之金融資產

透過損益按公允價值衡量之金融資產包括強制透過損益按公允價值衡量及指定為透過損益按公允價值衡量之金融資產。強制透過損益按公允價值衡量之金融資產包括本公司未指定透過損益按公允價值衡量之權益工具投資。

透過損益按公允價值衡量之金融資產係按公允價值衡量，其再衡量產生之利益或損失（包含該金融資產所產生之任何股利或利息）係認列於損益。公允價值之決定方式請參閱附註三十。

B. 按攤銷後成本衡量之金融資產

本公司投資金融資產若同時符合下列兩條件，則分類為按攤銷後成本衡量之金融資產：

- a. 係於某經營模式下持有，該模式之目的係持有金融資產以收取合約現金流量；及
- b. 合約條款產生特定日期之現金流量，該等現金流量完全為支付本金及流通在外本金金額之利息。

按攤銷後成本衡量之金融資產（包括現金及約當現金、按攤銷後成本衡量之應收帳款（含關係人）、其他應收款（含關係人）、受限制銀行存款與存出保證金）於原始認列後，係以有效利息法決定之總帳面金額減除任何減損損失之攤銷後成本衡量，任何外幣兌換損益則認列於損益。

利息收入係以有效利率乘以金融資產總帳面金額計算。

約當現金包括高度流動性、可隨時轉換成定額現金且價值變動風險甚小之定期存款，係用於滿足短期現金承諾。

106年

本公司所持有之金融資產種類為透過損益按公允價值衡量之金融資產、備供出售金融資產與放款及應收款。

A. 透過損益按公允價值衡量之金融資產

透過損益按公允價值衡量之金融資產係持有供交易之金融資產。

透過損益按公允價值衡量之金融資產係按公允價值衡量，其再衡量產生之利益或損失（包含該金融資產所產生之任何股利或利息）係認列於損益。公允價值之決定方式請參閱附註三十。

#### B. 備供出售金融資產

備供出售金融資產係非衍生金融資產被指定為備供出售，或未被分類為放款及應收款，或透過損益按公允價值衡量之金融資產。

備供出售金融資產係按公允價值衡量，備供出售貨幣性金融資產帳面金額之變動中屬外幣兌換損益與以有效利息法計算之利息收入，以及備供出售權益投資之股利，係認列於損益。其餘備供出售金融資產帳面金額之變動係認列於其他綜合損益，於投資處分或確定減損時重分類為損益。

備供出售權益投資之股利於本公司收款之權利確立時認列。

備供出售金融資產若屬無活絡市場公開報價且公允價值無法可靠衡量之權益工具投資，及與此種無報價權益工具連結且須以交付該等權益工具交割之衍生工具，後續係以成本減除減損損失後之金額衡量，並單獨列為「以成本衡量之金融資產」。該等金融資產於後續能可靠衡量公允價值時，係按公允價值再衡量，其帳面金額與公允價值間之差額認列於其他綜合損益，若有減損時，則認列於損益。

#### C. 放款及應收款

放款及應收款（包括應收票據及帳款、其他應收款（含關係人）、存出保證金與現金及約當現金）係採用有效利息法按攤銷後成本減除減損損失後之金額衡量，惟短期應收帳款之利息認列不具重大性之情況除外。

約當現金包括高度流動性、可隨時轉換成定額現金且價值變動風險甚小之定期存款，係用於滿足短期現金承諾。

## (2) 金融資產之減損

### 107 年

本公司於每一資產負債表日按預期信用損失評估按攤銷後成本衡量之金融資產（含應收帳款）及合約資產之減損損失。

應收帳款及合約資產均按存續期間預期信用損失認列備抵損失。其他金融資產係先評估自原始認列後信用風險是否顯著增加，若未顯著增加，則按 12 個月預期信用損失認列備抵損失，若已顯著增加，則按存續期間預期信用損失認列備抵損失。

預期信用損失係以發生違約之風險作為權重之加權平均信用損失。12 個月預期信用損失係代表金融工具於報導日後 12 個月內可能違約事項所產生之預期信用損失，存續期間預期信用損失則代表金融工具於預期存續期間所有可能違約事項產生之預期信用損失。

所有金融資產之減損損失係藉由備抵帳戶調降其帳面金額。

### 106 年

除透過損益按公允價值衡量之金融資產外，本公司係於每一資產負債表日評估其他金融資產是否有減損客觀證據，當有客觀證據顯示，因金融資產原始認列後發生之單一或多項事項，致使金融資產之估計未來現金流量受損失者，該金融資產即已發生減損。

按攤銷後成本列報之金融資產，如應收票據及帳款，該資產經個別評估未有客觀減損證據，另再集體評估減損。應收款集體存在之客觀減損證據可能包含本公司過去收款經驗、集體超過平均授信期間一年之延遲付款增加情況，以及與應收款拖欠有關之可觀察全國性或區域性經濟情勢變化。

按攤銷後成本列報之金融資產之減損損失金額係該資產帳面金額與估計未來現金流量按該金融資產原始有效利率折現之現值間之差額。

按攤銷後成本列報之金融資產於後續期間減損損失金額減少，且經客觀判斷該減少與認列減損後發生之事項有關，則先前認列之減損損失直接或藉由調整備抵帳戶予以迴轉認列於損益，惟該迴轉不得使金融資產帳面金額超過若未認列減損情況下於迴轉日應有之攤銷後成本。

其他金融資產客觀減損證據包含發行人或債務人之重大財務困難、違約（例如利息或本金支付之延滯或不償付）、債務人將進入破產或其他財務重整之可能性大增或由於財務困難而使金融資產之活絡市場消失。

以成本衡量之金融資產之減損損失金額係該資產帳面金額與估計未來現金流量按類似金融資產之現時市場報酬率折現之現值間之差額。此種減損損失於後續期間不得迴轉。

所有金融資產之減損損失係直接自金融資產之帳面金額中扣除，惟應收票據及帳款係藉由備抵帳戶調降其帳面金額。當判斷應收票據及帳款無法收回時，係沖銷備抵帳戶。原先已沖銷而後續收回之款項則貸記備抵帳戶。除因應收票據及帳款無法收回而沖銷備抵帳戶外，備抵帳戶帳面金額之變動認列於損益。

### (3) 金融資產之除列

本公司僅於對來自金融資產現金流量之合約權利失效，或已移轉金融資產且該資產所有權之幾乎所有風險及報酬已移轉予其他企業時，始將金融資產除列。

於 106 年（含）以前，於一金融資產整體除列時，其帳面金額與所收取對價加計已認列於其他綜合損益之任何累計利益或損失之總和間之差額係認列於損益。自 107 年起，於一按攤銷後成本衡量之金融資產整體除列時，其帳面金額與所收取對價間之差額係認列於損益。於一透過其他綜合損益按公允價值衡量之債務工具投資整體除列時，其帳面金額與所收取對價加計已認列於其他綜合損益之任何累計利益或損失之總和間之差額係認列於損益。於一透過其他綜合損益按公允價值衡量之權

益工具投資整體除列時，累積損益直接移轉至保留盈餘，並不重分類為損益。

## 2. 權益工具

本公司發行之債務及權益工具係依據合約協議之實質與金融負債及權益工具之定義分類為金融負債或權益。

本公司發行之權益工具係以取得之價款扣除直接發行成本後之金額認列。

再取回本公司本身之權益工具係於權益項下認列與減除。購買、出售、發行或註銷本公司本身之權益工具不認列於損益。

## 3. 金融負債

### (1) 後續衡量

除透過損益按公允價值衡量之金融負債外，所有金融負債係以有效利息法按攤銷後成本衡量。

透過損益按公允價值衡量之金融負債係持有供交易。持有供交易之金融負債係按公允價值衡量，其再衡量產生之利益或損失（包含該金融負債所支付之任何股利或利息）係認列於損益。公允價值之決定方式請參閱附註三十。

### (2) 金融負債之除列

除列金融負債時，其帳面金額與所支付對價（包含任何所移轉之非現金資產或承擔之負債）間之差額認列為損益。

## 4. 可轉換公司債

本公司發行之複合金融工具（可轉換公司債）係依據合約協議之實質與金融負債及權益工具之定義，於原始認列時將其組成部分分別分類為金融負債及權益。

原始認列時，負債組成部分之公允價值係以類似之不可轉換工具當時市場利率估算，並於執行轉換或到期日前，以有效利息法計算之攤銷後成本衡量。屬嵌入非權益衍生工具之負債組成部分則以公允價值衡量。

分類為權益之轉換權係等於該複合工具整體公允價值減除經單獨決定之負債組成部分公允價值之剩餘金額認列為權益，後續不再

衡量。於該轉換權被執行時，其相關之負債組成部分及於權益之金額將轉列股本及資本公積－發行溢價。可轉換公司債之轉換權若於到期日仍未被執行，該認列於權益之金額將轉列資本公積－發行溢價。

發行可轉換公司債之相關交易成本，係按分攤總價款之比例分攤至該工具之負債（列入負債帳面金額）及權益組成部分（列入權益）。

#### 5. 衍生工具

本公司簽訂之衍生工具係遠期外匯合約，用以管理本公司之匯率風險。

衍生工具於簽訂衍生工具合約時，原始以公允價值認列，後續於資產負債表日按公允價值再衡量，後續衡量產生之利益或損失直接列入損益。當衍生工具之公允價值為正值時，列為金融資產；公允價值為負值時，列為金融負債。

#### (十一) 收入認列

##### 107 年

本公司於客戶合約辨認履約義務後，將交易價格分攤至各履約義務，並於滿足各履約義務時認列收入。

移轉商品或勞務與收取，對價之時間間隔在 1 年以內之合約，其重大組成部分不予調整交易價格。

勞務收入來自積體電路之研究開發製作、分析預燒及測試業務。

隨本公司提供勞務，客戶同時取得並耗用履約效益，相關收入係於勞務提供時認列。合約約定客戶係於收貨完成後付款，故本公司於提供服務時係認列合約資產，待實際出貨時轉列應收帳款。

客戶忠誠計畫係於勞務銷售而給予未來購買勞務之購物金，該購物金提供重要權利，分攤至購物金之交易價格於收取時認列合約負債，並於購物金兌換或失效時轉列收入。

##### 106 年

收入係按已收或應收對價之公允價值衡量，並扣除估計之客戶退貨、折扣及其他類似之折讓。



## 1. 勞務之提供

勞務收入係於勞務提供時予以認列。

本公司客戶忠誠計畫下因勞務之提供而給予客戶之獎勵積分，係按多元要素收入交易處理，原始銷售之已收或應收對價之公允價值係分攤至所給與之獎勵積分及該銷售之其他組成部分。分攤至獎勵積分之對價係按公允價值（即該獎勵積分可單獨銷售之金額）衡量。該對價於原始銷售交易時不認列為收入，而係予以遞延，並於獎勵積分被兌換且本公司之義務已履行時認列為收入。

## 2. 股利收入及利息收入

投資所產生之股利收入係於股東收款之權利確立時認列，惟前提係與交易有關之經濟效益很有可能流入本公司，且收入金額能可靠衡量。

金融資產之利息收入係於經濟效益很有可能流入本公司，且收入金額能可靠衡量時認列。利息收入係依時間之經過按流通在外本金與所適用之有效利率採應計基礎認列。

## （十二）租賃

當租賃條款係移轉附屬於資產所有權之幾乎所有風險與報酬予承租人，則將其分類為融資租賃。所有其他租賃則分類為營業租賃。

### 1. 本公司為出租人

營業租賃之租賃收益係按直線基礎於相關租賃期間內認列為收益。

### 2. 本公司為承租人

營業租賃給付係按直線基礎於租賃期間內認列為費用。

## （十三）借款成本

直接可歸屬於取得、建造或生產符合要件之資產之借款成本，係作為該資產成本之一部分，直到該資產達到預定使用或出售狀態之幾乎所有必要活動已完成為止。

特定借款如於符合要件之資本支出發生前進行暫時投資而賺取之投資收入，係自符合資本化條件之借款成本中減除。

除上述外，所有其他借款成本係於發生當年度認列為損益。

#### (十四) 員工福利

##### 1. 短期員工福利

短期員工福利相關負債係以換取員工服務而預期支付之非折現金額衡量。

##### 2. 退職後福利

確定提撥退休計畫之退休金係於員工提供服務期間將應提撥之退休金數額認列為費用。

確定福利退休計畫之確定福利成本（含服務成本、淨利息及再衡量數）係採預計單位福利法精算。當期服務成本及淨確定福利資產淨利息於發生時認列為員工福利費用。再衡量數（含精算損益及扣除利息後之計畫資產報酬）於發生時認列於其他綜合損益並列入保留盈餘，後續期間不重分類至損益。

淨確定福利資產係確定福利退休計畫之提撥剩餘。淨確定福利資產不得超過從該計畫退還提撥金或可減少未來提撥金之現值。

#### (十五) 股份基礎給付協議

員工認股權係按給與日權益工具之公允價值及預期既得之最佳估計數量，於既得期間內以直線基礎認列費用，並同時調整資本公積－員工認股權。若其於給與日立即既得，係於給與日全數認列費用。

本公司於每一資產負債表日修正預期既得之員工認股權估計數量。若有修正原估計數量，其影響數係認列為損益，使累計費用反映修正之估計數，並相對調整資本公積－員工認股權。

#### (十六) 所得稅

所得稅費用係當年度所得稅及遞延所得稅之總和。

##### 1. 當年度所得稅

依所得稅法規定計算之未分配盈餘加徵所得稅，係於股東會決議年度認列。

以前年度應付所得稅之調整，列入當年度所得稅。

##### 2. 遞延所得稅

遞延所得稅係依帳載資產及負債帳面金額與計算課稅所得之課稅基礎二者所產生之暫時性差異計算。

遞延所得稅負債一般係就所有應課稅暫時性差異予以認列，而遞延所得稅資產則於很有可能課稅所得以供可減除暫時性差異所產生之所得稅抵減使用時認列。

與投資子公司及關聯企業相關之應課稅暫時性差異皆認列遞延所得稅負債，惟本公司若可控制暫時性差異迴轉之時點，且該暫時性差異很有可能於可預見之未來不會迴轉者除外。與此類投資有關之可減除暫時性差異，僅於其很有可能足供課稅所得用以實現暫時性差異，且於可預見之未來預期將迴轉的範圍內，予以認列遞延所得稅資產。

遞延所得稅資產之帳面金額於每一資產負債表日予以重新檢視，並針對已不再很有可能足供課稅所得以供其回收所有或部分資產者，調減帳面金額。原未認列為遞延所得稅資產者，亦於每一資產負債表日予以重新檢視，並在未來很有可能產生課稅所得以供其回收所有或部分資產者，調增帳面金額。

遞延所得稅資產及負債係以預期負債清償或資產實現當年度之稅率衡量，該稅率係以資產負債表日已立法或已實質性立法之稅率及稅法為基礎。遞延所得稅負債及資產之衡量係反映本公司於資產負債表日預期回收或清償其資產及負債帳面金額之方式所產生之租稅後果。

### 3. 當年度及遞延所得稅

當年度及遞延所得稅係認列於損益，惟與認列於其他綜合損益或直接計入權益之項目相關之當年度及遞延所得稅係分別認列於其他綜合損益或直接計入權益。

## 五、重大會計判斷、估計及假設不確定性之主要來源

本公司於採用會計政策時，對於不易自其他來源取得相關資訊者，管理階層必須基於歷史經驗及其他攸關之因素作出相關之判斷、估計及假設。實際結果可能與估計有所不同。

管理階層將對估計與基本假設持續檢視。若估計之修正僅影響當年度，則於修正當年度認列；若會計估計之修正同時影響當年度及未來期間，則於修正當年度及未來期間認列。

(一) 金融資產之估計減損 (適用於 107 年)

應收帳款之估計減損係基於本公司對於違約率及預期損失率之假設。本公司考量歷史經驗、現時市場情況，以作成假設並選擇減損評估之輸入值。所採用重要假設及輸入值請參閱附註九。若未來實際現金流量少於預期，可能會產生重大減損損失。

(二) 應收帳款之估計減損 (適用於 106 年)

當有客觀證據顯示減損跡象時，本公司考量未來現金流量之估計。減損損失之金額係以該資產之帳面金額及估計未來現金流量 (排除尚未發生之未來信用損失) 按該金融資產之原始有效利率折現之現值間的差額衡量。若未來實際現金流量少於預期，可能會產生重大減損損失。

六、現金及約當現金

	107年12月31日	106年12月31日
庫存現金及週轉金	\$ 115	\$ 112
銀行支票存款及活期存款	277,246	605,343
約當現金		
銀行定期存款	-	6,000
	<u>\$277,361</u>	<u>\$611,455</u>

銀行存款於資產負債表日之利率區間如下：

	107年12月31日	106年12月31日
銀行存款	0.001%~0.5%	0.001%~0.30%

七、透過損益按公允價值衡量之金融工具

	107年12月31日	106年12月31日
<u>金融資產－流動</u>		
強制透過損益按公允價值衡量		
衍生工具 (未指定避險)		
－遠期外匯合約	<u>\$ 212</u>	<u>\$ -</u>
持有供交易		
衍生工具 (未指定避險)		
－遠期外匯合約	<u>\$ -</u>	<u>\$ 24</u>
<u>金融資產－非流動</u>		
強制透過損益按公允價值衡量		
－未上市 (櫃)		
基金受益憑證	<u>\$ 26,245</u>	<u>\$ -</u>

## 金融負債－流動

### 持有供交易

#### 衍生工具（未指定避險）

##### －遠期外匯合約

\$ -

\$ 582

於資產負債表日未適用避險會計且尚未到期之遠期外匯合約如下：

	幣 別	到 期 期 間	合 約 金 額 ( 仟 元 )
<u>107年12月31日</u>			
買入遠期外匯	新台幣兌日幣	108年3月	TWD 10,379/ JPY 38,061
<u>106年12月31日</u>			
買入遠期外匯	新台幣兌日幣	107年1月至5月	TWD 68,148/ JPY255,390
	新台幣兌歐元	107年1月至4月	TWD 14,789/ EUR 415
	新台幣兌美元	107年2月至3月	TWD 7,180/ USD 239

本公司 107 及 106 年度從事遠期外匯交易之目的，主要係為規避外幣資產及負債因匯率波動所產生之風險。

## 八、以成本衡量之金融資產－106 年

	<u>106年12月31日</u>
基金受益憑證	<u>\$ 28,265</u>

本公司所持有之上述基金受益憑證，於資產負債表日係按成本減除減損損失衡量，因其公允價值合理估計數之區間重大且無法合理評估各種估計之機率，致本公司管理階層認為其公允價值無法可靠衡量。

## 九、應收票據及帳款－淨額

	<u>107年12月31日</u>	<u>106年12月31日</u>
按攤銷後成本衡量		
應收票據	\$ 3,358	\$ 5,234
應收帳款	780,696	792,514
減：備抵呆帳	( 11,281 )	( 13,481 )
	<u>\$772,773</u>	<u>\$784,267</u>

## 107 年度

本公司對勞務銷售之平均授信期間為 30 天至 120 天，應收票據及帳款不予計息。為減輕信用風險，本公司管理階層指派專責團隊負責授信額度之決定、授信核准及其他監控程序以確保逾期應收款項之回收已採取適當行動。此外，本公司於資產負債表日會逐一複核應收款項之可回收金額以

確保無法回收之應收款項已提列適當減損損失。據此，本公司管理階層認為本公司之信用風險已顯著減少。

本公司採用 IFRS 9 之簡化作法按存續期間預期信用損失認列應收帳款之備抵損失。存續期間預期信用損失係使用準備矩陣計算，其考量客戶過去違約紀錄與現時財務狀況及產業經濟情勢。因本公司之信用損失歷史經驗顯示，不同客戶群之損失型態並無顯著差異，因此準備矩陣未進一步區分客戶群，僅以應收帳款逾期天數訂定預期信用損失率。

若有證據顯示交易對方面臨嚴重財務困難且本公司無法合理預期可回收金額，本公司直接沖銷相關應收帳款，惟仍會持續追索活動，因追索回收之金額則認列於損益。

本公司依準備矩陣衡量應收帳款之備抵損失如下：

107 年 12 月 31 日

	未逾期	逾期 1~90 天	逾期 91~180 天	逾期 180~365 天	逾期超過 365 天	合計
總帳面金額	\$ 602,517	\$ 161,839	\$ 10,907	\$ 2,386	\$ 3,047	\$ 780,696
備抵損失 (存續期間預期信用損失)	( 1,935)	( 3,633)	( 1,467)	( 1,199)	( 3,047)	( 11,281)
攤銷後成本	\$ 600,582	\$ 158,206	\$ 9,440	\$ 1,187	\$ -	\$ 769,415

應收帳款備抵損失之變動資訊如下：

	107 年度
年初餘額 (IAS 39)	\$ 13,481
追溯適用 IFRS 9 調整數	1,590
年初餘額 (IFRS 9)	15,071
減：本年度迴轉減損損失	( 3,790)
年底餘額	\$ 11,281

106 年度

本公司於 106 年之授信政策與前述 107 年授信政策相同。於應收帳款之備抵呆帳評估，由於歷史經驗顯示逾期超過 360 天之應收票據及帳款無法回收，本公司對於帳齡超過 360 天之應收票據及帳款認列 100%備抵呆帳，對於帳齡在 360 天以內之應收票據及帳款，其備抵呆帳係參考交易對方過去拖欠記錄及分析其目前財務狀況，以估計無法回收之金額。

於資產負債表日已逾期但本公司尚未認列備抵呆帳之應收票據及帳款，因其信用品質並未重大改變，本公司管理階層認為仍可回收其金額，本公司對該等應收票據及帳款並未持有任何擔保品或其他信用增強保障。

應收帳款之帳齡分析如下：

	106年12月31日
未逾期	\$718,170
短於1個月	38,057
1至2個月	13,507
2至3個月	6,035
3個月至1年	9,750
1年以上	6,995
	<u>\$792,514</u>

以上係以逾期天數為基準進行之帳齡分析。

已逾期但未減損應收票據及帳款之帳齡分析如下：

	106年12月31日
短於1個月	\$ 31,571
1至2個月	13,507
2至3個月	6,035
3個月至1年	9,750
	<u>\$ 60,863</u>

以上係以逾期天數為基準進行之帳齡分析。

應收票據及帳款之備抵呆帳變動資訊如下：

	個 別 評 估 減 損 損 失	群 組 評 估 減 損 損 失	合 計
106年1月1日餘額	\$ 5,850	\$ -	\$ 5,850
本年度提列呆帳費用	7,656	-	7,656
本年度沖銷	( 25)	-	( 25)
106年12月31日餘額	<u>\$ 13,481</u>	<u>\$ -</u>	<u>\$ 13,481</u>

已個別減損應收票據及帳款之帳齡分析如下：

	106年12月31日
1年以上	<u>\$ 13,481</u>

以上係以扣除備抵呆帳前之餘額，以立帳日為基準進行之帳齡分析。

十、採用權益法之投資

	<u>107年12月31日</u>	<u>106年12月31日</u>
投資子公司	\$1,259,731	\$1,314,673
投資關聯企業	<u>743,028</u>	<u>685,100</u>
	<u>\$2,002,759</u>	<u>\$1,999,773</u>

(一) 投資子公司

	<u>107年12月31日</u>	<u>106年12月31日</u>
Samoa Integrated Service Technology (Samoa IST)	\$1,086,923	\$1,086,320
品文股份有限公司 (品文公司)	123,071	133,906
Supreme Fortune Corp. (Supreme Corp.)	42,619	39,041

	<u>107年12月31日</u>	<u>106年12月31日</u>
創量科技股份有限公司 (創量公司) (註1)	\$ 6,265	\$ 53,861
創驗科技股份有限公司 (創驗公司)	853	853
宜準科技股份有限公司 (宜準公司)	<u>-</u>	<u>692</u>
	<u>\$1,259,731</u>	<u>\$1,314,673</u>

子 公 司 名 稱	所有權權益及表決權百分比	
	<u>107年12月31日</u>	<u>106年12月31日</u>
Samoa IST	100%	100%
品文公司	100%	100%
創量公司	28%	28%
Supreme Corp.	93%	93%
創驗公司 (註2)	100%	100%
宜準公司 (註3)	-	85%

註1：標準科技股份有限公司於107年6月更名為創量科技股份有限公司。

註2：創驗公司係於106年12月設立。

註3：宜準公司於107年8月清算完成。

本公司於107年及106年12月31日對創量公司之綜合持股均為44%，惟本公司可控制創量公司董事會之組成，故將其列為子公司。



採用權益法之投資及本公司對其所享有之損益及其他綜合損益份額，除宜準公司及創驗公司於 106 年度係按未經會計師查核之財務報告計算外，其餘係按經會計師查核之財務報告計算；惟本公司管理階層認為上述子公司財務報告倘經會計師查核，尚不致產生重大之調整。

(二) 投資關聯企業

	<u>107年12月31日</u>	<u>106年12月31日</u>
具重大性之關聯企業		
德凱宜特股份有限公司 (德凱公司)	\$527,568	\$503,133
東研信超股份有限公司 (東研信超公司)	189,397	181,967
個別不重大之關聯企業		
高博思股份有限公司 (高博思公司) (註)	<u>26,063</u>	<u>-</u>
	<u>\$743,028</u>	<u>\$685,100</u>

註：高博思公司於 107 年 2 月取得，惟本公司可控制高博思公司董事會之組成，故將其列為子公司；於 107 年 8 月董監改選後喪失對其之控制力，轉列為採用權益法之投資。

1. 具重大性之關聯企業如下：

公 司 名 稱	所 持 股 權 及 表 決 權 比 例	
	<u>107年12月31日</u>	<u>106年12月31日</u>
德凱公司	49%	49%
東研信超公司	21%	21%

上述關聯企業之業務性質、主要營業場所及公司註冊之國家資訊，請參閱附表三「被投資公司資訊、所在地區…等相關資訊」。

以下彙總性財務資訊係以各關聯企業 IFRSs 財務報告為基礎編製，並已反映採權益法時所作之調整。

	<u>107年12月31日</u>	<u>106年12月31日</u>
<u>德凱公司</u>		
流動資產	\$254,641	\$284,044
非流動資產	562,371	360,452
流動負債	(226,656)	(118,240)
權 益	<u>\$590,356</u>	<u>\$526,256</u>
本公司持股比例	49%	49%

本公司享有之權益	\$289,274	\$257,865
商譽	217,694	217,694
客戶關係	<u>20,600</u>	<u>27,574</u>
投資帳面金額	<u>\$527,568</u>	<u>\$503,133</u>

	107年度	106年度
營業收入	<u>\$352,543</u>	<u>\$331,052</u>
本年度淨利	\$ 66,459	\$ 65,092
其他綜合損益	( 2,359)	( 2,924)
綜合損益總額	<u>\$ 64,100</u>	<u>\$ 62,168</u>

	107年12月31日	106年12月31日
<u>東研信超公司</u>		
流動資產	\$202,523	\$188,856
非流動資產	621,035	581,130
流動負債	( 158,690)	( 145,876)
非流動負債	( 134,824)	( 134,824)
權益	<u>\$530,044</u>	<u>\$489,286</u>
本公司持股比例	21%	21%

本公司享有之權益	\$112,175	\$102,995
商譽	45,338	45,338
客戶關係	13,701	15,451
土地	<u>18,183</u>	<u>18,183</u>
投資帳面金額	<u>\$189,397</u>	<u>\$181,967</u>

	107年度	106年度
營業收入	<u>\$304,209</u>	<u>\$341,271</u>
本年度淨利	\$ 43,661	\$ 41,338
其他綜合損益	( 3,127)	( 1,632)
綜合損益總額	<u>\$ 40,534</u>	<u>\$ 39,706</u>

## 2. 個別不重大之關聯企業彙總資訊

	107年12月31日
<u>高博思公司</u>	
本公司享有之份額	
本年度淨利	(\$ 9,814)
其他綜合損益	-
綜合損益總額	<u>(\$ 9,814)</u>

採用權益法之投資及本公司對其所享有之損益及其他綜合損益份額，係按經會計師查核之財務報告認列。

### 十一、不動產、廠房及設備

	土 地	房屋及設備	機器設備	生財器具	租賃改良	其他設備	合 計
<u>成 本</u>							
106年1月1日餘額	\$ 43,435	\$ 72,506	\$1,445,031	\$ 12,286	\$ 315,239	\$ 19,486	\$1,907,983
增 添	-	1,563,102	649,495	7,106	13,422	52,895	2,286,020
處 分	-	( 11,726)	( 48,777)	( 4,101)	( 4,557)	( 631)	( 69,792)
106年12月31日餘額	<u>\$ 43,435</u>	<u>\$1,623,882</u>	<u>\$2,045,749</u>	<u>\$ 15,291</u>	<u>\$ 324,104</u>	<u>\$ 71,750</u>	<u>\$4,124,211</u>
<u>累計折舊</u>							
106年1月1日餘額	\$ -	\$ 40,020	\$ 510,948	\$ 5,363	\$ 92,641	\$ 10,331	\$ 659,303
折舊費用	-	15,647	241,706	4,293	33,967	4,804	300,417
處 分	-	( 11,726)	( 48,753)	( 4,101)	( 4,557)	( 631)	( 69,768)
106年12月31日餘額	<u>\$ -</u>	<u>\$ 43,941</u>	<u>\$ 703,901</u>	<u>\$ 5,555</u>	<u>\$ 122,051</u>	<u>\$ 14,504</u>	<u>\$ 889,952</u>
<u>累計減損</u>							
106年1月1日餘額	\$ -	\$ -	\$ 143,769	\$ -	\$ -	\$ -	\$ 143,769
處 分	-	-	( 24)	-	-	-	( 24)
106年12月31日餘額	<u>\$ -</u>	<u>\$ -</u>	<u>\$ 143,745</u>	<u>\$ -</u>	<u>\$ -</u>	<u>\$ -</u>	<u>\$ 143,745</u>
106年12月31日淨額	<u>\$ 43,435</u>	<u>\$1,579,941</u>	<u>\$1,198,103</u>	<u>\$ 9,736</u>	<u>\$ 202,053</u>	<u>\$ 57,246</u>	<u>\$3,090,514</u>
<u>成 本</u>							
107年1月1日餘額	\$ 43,435	\$1,623,882	\$2,045,749	\$ 15,291	\$ 324,104	\$ 71,750	\$4,124,211
增 添	-	527,992	1,062,719	14,717	19,081	182,263	1,806,772
處 分	-	( 11,359)	( 143,548)	( 3,942)	( 1,197)	( 8,574)	( 168,620)
107年12月31日餘額	<u>\$ 43,435</u>	<u>\$2,140,515</u>	<u>\$2,964,920</u>	<u>\$ 26,066</u>	<u>\$ 341,988</u>	<u>\$ 245,439</u>	<u>\$5,762,363</u>
<u>累計折舊</u>							
107年1月1日餘額	\$ -	\$ 43,941	\$ 703,901	\$ 5,555	\$ 122,051	\$ 14,504	\$ 889,952
折舊費用	-	82,830	365,395	6,655	35,783	22,394	513,057
處 分	-	( 11,359)	( 138,576)	( 3,942)	( 1,197)	( 8,470)	( 163,544)
107年12月31日餘額	<u>\$ -</u>	<u>\$ 115,412</u>	<u>\$ 930,720</u>	<u>\$ 8,268</u>	<u>\$ 156,637</u>	<u>\$ 28,428</u>	<u>\$1,239,465</u>
<u>累計減損</u>							
107年1月1日餘額	\$ -	\$ -	\$ 143,745	\$ -	\$ -	\$ -	\$ 143,745
處 分	-	-	( 1,578)	-	-	-	( 1,578)
107年12月31日餘額	<u>\$ -</u>	<u>\$ -</u>	<u>\$ 142,167</u>	<u>\$ -</u>	<u>\$ -</u>	<u>\$ -</u>	<u>\$ 142,167</u>
107年12月31日淨額	<u>\$ 43,435</u>	<u>\$2,025,103</u>	<u>\$1,892,033</u>	<u>\$ 17,798</u>	<u>\$ 185,351</u>	<u>\$ 217,011</u>	<u>\$4,380,731</u>

折舊費用係以直線基礎按下列耐用年數計提：

房屋及建築	
廠房主建物	35至50年
建築物裝修	1至20年
機器設備	1至6年
生財器具	3至6年
租賃改良	6至15年
其他設備	3至20年

本公司設定質押之不動產、廠房及設備金額，請參閱附註三二。

## 十二、其他無形資產

	107年度	106年度
<u>電腦軟體</u>		
成 本		
年初餘額	\$ 31,253	\$ 29,555
本年度增加	11,147	1,698
本年度處分	( 23,569)	-
年底餘額	<u>18,831</u>	<u>31,253</u>
累計攤銷		
年初餘額	27,995	24,610
攤銷費用	3,078	3,385
本年度處分	( 23,569)	-
年底餘額	<u>7,504</u>	<u>27,995</u>
淨 額	<u>\$ 11,327</u>	<u>\$ 3,258</u>

攤銷費用係以直線基礎按下列耐用年數計提：

電腦軟體 3 年

## 十三、預付款項及其他流動資產

	107年12月31日	106年12月31日
留抵稅額	\$134,457	\$102,703
用品盤存	20,247	11,935
應收退稅款	10,872	-
預付費用	8,481	8,887
預付工單用料	4,098	2,240
其 他	<u>1,830</u>	<u>5,718</u>
	<u>\$179,985</u>	<u>\$131,483</u>

## 十四、短期借款

	107年12月31日	106年12月31日
<u>無擔保借款</u>		
週轉金借款	<u>\$141,371</u>	<u>\$211,901</u>

銀行週轉金借款之利率於 107 年及 106 年 12 月 31 日分別為 1.05%~3.80%及 1.05%~2.46%。

## 十五、應付短期票券

	106年12月31日
應付商業本票	\$160,000
應付商業本票折價	( 11)
	<u>\$159,989</u>

尚未到期之應付短期票券如下：

106年12月31日

保證 / 承兌機構	票面金額	折價金額	帳面金額	利率區間	擔保品名稱
兆豐票券金融股份有限公司	\$ 80,000	\$ 7	\$ 79,993	1.05%	無
中華票券金融股份有限公司	<u>80,000</u>	<u>4</u>	<u>79,996</u>	1.05%	無
	<u>\$160,000</u>	<u>\$ 11</u>	<u>\$159,989</u>		

## 十六、應付可轉換公司債

	107年12月31日	106年12月31日
國內第三次無擔保可轉換公司債之負債組成要素	\$ 84,200	\$ 90,500
應付可轉換公司債折價－第三次公司債	<u>          -</u>	<u>( 1,500)</u>
	<u>84,200</u>	<u>89,000</u>
國內第四次無擔保可轉換公司債之負債組成要素	400,000	400,000
應付可轉換公司債折價－第四次公司債	<u>( 9,187)</u>	<u>( 18,828)</u>
	<u>390,813</u>	<u>381,172</u>
國內第五次無擔保可轉換公司債之負債組成要素	1,480,000	1,500,000
應付可轉換公司債折價－第五次公司債	<u>( 61,904)</u>	<u>( 95,850)</u>
	<u>1,418,096</u>	<u>1,404,150</u>
減：列為一年內到期部分	<u>( 475,013)</u>	<u>( 89,000)</u>
	<u>\$1,418,096</u>	<u>\$1,785,322</u>

本公司於 104 年 12 月發行國內第三次無擔保可轉換公司債 300,000 仟元，依票面金額之 100.5%發行，票面利率為 0%，發行期間 3 年。公司債持有人得於 105 年 1 月 23 日起至 107 年 12 月 22 日止依規定請求轉換為本公司之普通股股票，轉換價格於發行時訂為每股 95 元，嗣後則依受託契約規定調整。債券餘額至 107 年 12 月 22 日到期依債券面額之 100.75% 一次清償。當分別符合特定條件時，本公司得享有債券贖回權。

此可轉換公司債包括負債及權益組成部分，權益組成部分於權益項下以資本公積－認股權表達。負債組成部分原始認列之有效利率為 1.71%。

發行價款（減除交易成本 4,000 仟元）	\$297,500
權益組成部分（減除分攤至權益之交易成本 168 仟元）	( <u>12,525</u> )
發行日負債組成部分（減除分攤至負債之交易成本 3,832 仟元）	284,975
以有效利率 1.71%計算之利息	6,727
應付公司債轉換為普通股	( <u>202,702</u> )
106 年 12 月 31 日負債組成部分	89,000
以有效利率 1.71%計算之利息	1,405
應付公司債轉換普通股	( <u>6,205</u> )
107 年 12 月 31 日負債組成部分	<u>\$84,200</u>

宜特公司已於 108 年 1 月 8 日按約定價格全數清償 84,833 仟元。

本公司於 105 年 12 月發行國內第四次無擔保可轉換公司債 400,000 仟元，依票面金額之 100%發行，票面利率為 0%，發行期間 3 年。公司債持有人得於 106 年 1 月 6 日起至 108 年 12 月 5 日止依規定請求轉換為本公司之普通股股票，轉換價格於發行時訂為每股 110 元，嗣後則依受託契約規定調整，107 年 12 月 31 日之轉換價格為 103.9 元。債券餘額至 108 年 12 月 5 日到期依債券面額一次清償。當分別符合特定條件時，本公司得享有債券贖回權。

此可轉換公司債包括負債及權益組成部分，權益組成部分於權益項下以資本公積－認股權表達。負債組成部分原始認列之有效利率為 2.50%。

發行價款（減除交易成本 2,000 仟元）	\$398,000
權益組成部分（減除分攤至權益之交易成本 135 仟元）	( <u>26,881</u> )
發行日負債組成部分（減除分攤至負債之交易成本 1,865 仟元）	371,119
以有效利率 2.50%計算之利息	<u>10,053</u>
106 年 12 月 31 日負債組成部分	381,172
以有效利率 2.50%計算之利息	<u>9,641</u>
107 年 12 月 31 日負債組成部分	<u>\$390,813</u>

本公司於 106 年 10 月發行國內第五次無擔保可轉換公司債 1,500,000 仟元，依票面金額之 100%發行，票面利率為 0%，發行期間 3 年。公司債持有人得於 106 年 10 月 30 日起至 109 年 10 月 30 日止依規定

請求轉換為本公司之普通股股票，107 年 12 月 31 日之轉換價格為 130.7 元。債券餘額至 109 年 10 月 30 日到期依債券面額一次清償。當分別符合特定條件時，本公司得享有債券贖回權。

此可轉換公司債包括負債及權益組成部分，權益組成部分於權益項下以資本公積－認股權表達。負債組成部分原始認列之有效利率為 2.33%。

發行價款（減除交易成本 5,000 仟元）	\$1,495,000
權益組成部分（減除分攤至權益之交易成本 322 仟元）	( 96,293)
發行日負債組成部分（減除分攤至負債之交易成本 4,678 仟元）	1,398,707
以有效利率 2.33%計算之利息	5,443
106 年 12 月 31 日負債組成	1,404,150
以有效利率 2.33%計算之利息	33,071
贖回公司債	( 19,125)
107 年 12 月 31 日負債組成部分	<u>\$1,418,096</u>

#### 十七、長期借款

	<u>107年12月31日</u>	<u>106年12月31日</u>
<u>擔保借款</u>		
銀行借款(一)	\$ 580,000	\$ 580,000
<u>無擔保借款</u>		
信用借款(二)	<u>1,920,000</u>	<u>835,000</u>
	2,500,000	1,415,000
減：列為 1 年內到期部分長期借款	( 445,000)	-
	<u>\$2,055,000</u>	<u>\$1,415,000</u>

(一) 該銀行借款係以本公司建物抵押擔保（參閱附註三二），借款到期日於 107 年及 106 年 12 月 31 日皆為 121 年 3 月前陸續還清，年利率於 107 年及 106 年 12 月 31 日皆為 1.15%~1.20%。

(二) 該銀行信用借款到期日於 107 年及 106 年 12 月 31 日分別為 113 年 3 月及 107 年 12 月前陸續還清，年利率於 107 年及 106 年 12 月 31 日分別為 1.15%~1.32%及 1.05%~1.30%。

本公司長期銀行借款依相關貸款合約規定：本公司之上半年度及年度合併財務報表均受有流動比、負債比、金融負債暨利息保障倍數等限制及有形資產淨值不得低於新台幣 2,000,000 仟元限制。其中 107 年 12 月 31

日某一項借款未達負債淨值比之合約規定，故已重分類至一年內到期之長期借款。

#### 十八、其他流動負債

	<u>107年12月31日</u>	<u>106年12月31日</u>
<u>其他應付款</u>		
應付薪資及獎金	\$123,516	\$127,109
未休假獎金	11,222	10,007
應付員工酬勞及董監酬勞	-	10,500
	<u>134,738</u>	<u>147,616</u>
<u>遞延收入</u>		
客戶忠誠計畫（附註二一）	-	40,418
<u>其他流動負債－其他</u>		
預收貨款	-	22,231
其他（註）	113,859	125,682
	<u>113,859</u>	<u>147,913</u>
	<u>\$248,597</u>	<u>\$335,947</u>

註：主要係代收欸、其他應付款及其他等。

#### 十九、退職後福利計畫

##### （一）確定提撥計畫

本公司所適用「勞工退休金條例」之退休金制度，係屬政府管理之確定提撥退休計畫，依員工每月薪資 6%提撥退休金至勞工保險局之個人專戶。

##### （二）確定福利計畫

本公司依我國「勞動基準法」辦理之退休金制度係屬政府管理之確定福利退休計畫。員工退休金之支付，係根據服務年資及核准退休日前 6 個月平均工資計算。本公司按員工每月薪資總額 2%提撥退休金，交由勞工退休準備金監督委員會以該委員會名義存入台灣銀行之專戶，年度終了前，若估算專戶餘額不足給付次一年度內預估達到退休條件之勞工，次年度 3 月底前將一次提撥其差額。該專戶係委託勞動部勞動基金運用局管理，本公司並無影響投資管理策略之權利。

列入個體資產負債表之確定福利計畫金額列示如下：

	<u>107年12月31日</u>	<u>106年12月31日</u>
計畫資產公允價值	\$ 49,361	\$ 46,638
確定福利義務現值	( 34,358)	( 31,893)



淨確定福利資產 \$ 15,003 \$ 14,745

淨確定福利資產變動如下：

	計 畫 資 產 公 允 價 值	確 定 福 利 義 務 現 值	淨 確 定 福 利 資 產
106年1月1日餘額	\$ 44,906	(\$ 30,711)	\$ 14,195
利息收入(費用)	682	(461)	221
認列於損益	682	(461)	221
再衡量數			
計畫資產報酬(除 包含於淨利息之 金額外)	(240)	-	(240)
精算損失—人口統 計假設變動	-	(81)	(81)
精算損失—財務假 設變動	-	(1,134)	(1,134)
精算利益—經驗調 整	-	494	494
認列於其他綜合損益	(240)	(721)	(961)
雇主提撥	1,290	-	1,290
106年12月31日餘額	46,638	(31,893)	14,745
利息收入(費用)	588	(397)	191
認列於損益	588	(397)	191
再衡量數			
計畫資產報酬(除 包含於淨利息之 金額外)	1,283	-	1,283
精算損失—人口統 計假設變動	-	(293)	(293)
精算損失—財務假 設變動	-	(1,170)	(1,170)
精算利益—經驗調 整	-	(605)	(605)
認列於其他綜合損益	1,283	(2,068)	(785)
雇主提撥	852	-	853
107年12月31日餘額	\$ 49,361	(\$ 34,358)	\$ 15,002

本公司因「勞動基準法」之退休金制度暴露於下列風險：

1. 投資風險：勞動部勞動基金運用局透過自行運用及委託經營方式，將勞工退休基金分別投資於國內(外)權益證券與債務證券及銀行

存款等標的，惟本公司之計畫資產得分配金額係以不低於當地銀行 2 年定期存款利率計算而得之收益。

2. 利率風險：政府公債之利率下降將使確定福利義務現值增加，惟計畫資產之債務投資報酬亦會隨之增加，兩者對淨確定福利負債之影響具有部分抵銷之效果。
3. 薪資風險：確定福利義務現值之計算係參考計畫成員之未來薪資。因此計畫成員薪資之增加將使確定福利義務現值增加。

本公司之確定福利義務現值係由合格精算師進行精算，衡量日之重要假設如下：

	<u>107年12月31日</u>	<u>106年12月31日</u>
折現率	1.00%	1.25%
薪資預期增加率	2.00%	2.00%
離職率	1.15%	1.45%

若重大精算假設分別發生合理可能之變動，在所有其他假設維持不變之情況下，將使確定福利義務現值增加（減少）之金額如下：

	<u>107年12月31日</u>	<u>106年12月31日</u>
折現率		
增加 0.25%	(\$ 1,183)	(\$ 1,137)
減少 0.25%	<u>\$ 1,239</u>	<u>\$ 1,193</u>
薪資預期增加率		
增加 0.25%	<u>\$ 1,223</u>	<u>\$ 1,181</u>
減少 0.25%	(\$ 1,175)	(\$ 1,132)
離職率		
增加 110%	(\$ 132)	(\$ 177)
減少 90%	<u>\$ 133</u>	<u>\$ 179</u>

由於精算假設可能彼此相關，僅單一假設變動之可能性不大，故上述敏感度分析可能無法反映確定福利義務現值實際變動情形。

	<u>107年12月31日</u>	<u>106年12月31日</u>
預期 1 年內提撥金額	<u>\$ 1,147</u>	<u>\$ 1,126</u>
確定福利義務平均到期期間	14 年	14 年

## 二十、權益

### (一) 普通股股本

	107年12月31日	106年12月31日
額定股數 (仟股)	<u>100,000</u>	<u>100,000</u>
額定股本	<u>\$1,000,000</u>	<u>\$1,000,000</u>
已發行且已收足股款之股數 (仟股)	<u>63,575</u>	<u>63,502</u>
已發行股本	<u>\$ 635,751</u>	<u>\$ 635,017</u>

本公司股本變動係因員工執行認股權及可轉換公司債轉換為普通股。

(二) 資本公積

	107年12月31日	106年12月31日
<u>得用以彌補虧損、發放現金 或撥充股本 (註1)</u>		
股票發行溢價	\$1,665,784	\$1,663,614
庫藏股票交易	12,673	9,109
<u>僅得用以彌補虧損</u>		
認列對子公司所有權權益變 動數 (註2)	318	-
採用權益法認列關聯企業股 權淨值之變動數	2,774	-
股票發行溢價	26,356	22,792
<u>不得作為任何用途</u>		
認股權	<u>123,007</u>	<u>126,952</u>
	<u>\$1,830,912</u>	<u>\$1,822,467</u>

註1：此類資本公積得用以彌補虧損，亦得於公司無虧損時，用以發放現金或撥充股本，惟撥充股本時每年以實收股本之一定比率為限。

註2：此類資本公積係本公司未實際取得或處分子公司股權時，因子公司權益變動認列之權益交易影響數。

107及106年度各類資本公積餘額之調節如下：

	股票發行溢價	庫藏股票交易	認股權	認列對子公司 所有權權益 變動數	採用權益法 認列關聯企業 股權淨值 之變動數
106年1月1日餘額	\$ 810,823	\$ 9,109	\$ 66,374	\$ -	\$ -
可轉換公司債轉換	87,066	-	( 4,020)	-	-
現金增資	775,266	-	( 18,623)	-	-
發行可轉換公司債	-	-	96,293	-	-
股份基礎給付交易	<u>13,251</u>	-	( 13,072)	-	-
106年12月31日餘額	1,686,406	9,109	126,952	-	-
子公司所有權權益變動數	-	-	-	318	-
權益法認列關聯企業股權淨 值之變動數	-	-	-	-	2,774
可轉換公司債轉換	5,734	-	( 263)	-	-
可轉換公司債贖回	-	48	( 166)	-	-
可轉換公司債到期清償	-	<u>3,516</u>	( 3,516)	-	-
107年12月31日餘額	<u>\$1,692,140</u>	<u>\$ 12,673</u>	<u>\$ 123,007</u>	<u>\$ 318</u>	<u>\$ 2,774</u>

### (三) 保留盈餘及股利政策

依本公司章程之盈餘分派政策規定，本公司年度決算如有盈餘，依法繳納稅捐，彌補累積虧損後，再提 10% 為法定盈餘公積，但法定盈餘公積已達本公司實收資本額時，不在此限。次依法法令或主管機關規定提撥或迴轉特別盈餘公積。嗣餘盈餘，連同期初未分配盈餘（包含調整未分配盈餘金額），由董事會視營運需要情形保留部分盈餘後，擬具盈餘分配議案，提請股東會決議分派股東股息紅利。修正後章程之員工及董監事酬勞分派政策，參閱附註二二之(六)員工酬勞及董監事酬勞。

本公司將考量公司所處環境及成長階段，因應未來資金需求及長期財務規劃，滿足股東對於現金流入之需求。就可分配盈餘扣除前項之規定後，提撥分派股東股利，當年度股東股利分配，現金股利佔股利總額 10% 至 100%，股票股利佔股利總額之 0% 至 90%。

法定盈餘公積應提撥至其餘額達公司實收股本總額時為止。法定盈餘公積得用以彌補虧損。公司無虧損時，法定盈餘公積超過實收股本總額 25% 之部分除得撥充股本外，尚得以現金分配。

本公司依金管證發字第 1010012865 號函、金管證發字第 1030006415 號函及「採用國際財務報導準則（IFRSs）後，提列特別盈餘公積之適用疑義問答」等規定提列及迴轉特別盈餘公積。

本公司於 107 年 6 月 13 日及 106 年 6 月 15 日舉行股東常會，分別決議通過 106 及 105 年度盈餘分配案如下：

	盈 餘 分 配 案		每 股 股 利 ( 元 )	
	106年度	105年度	106年度	105年度
法定盈餘公積	\$ 19,069	\$ 23,112	\$ -	\$ -
特別盈餘公積	162	-	-	-
股東紅利—現金	63,575	124,986	1.0	2.0

本公司 107 年度虧損撥補案尚待 108 年 3 月 22 日董事會擬議及預計於 108 年 6 月 13 日召開之股東常會決議。

### (四) 特別盈餘公積

	107年度	106年度
年初餘額	\$ 63,784	\$ 63,784
國外營運機構財務報表換算 之兌換差額提列數	162	-
年底餘額	<u>\$ 63,946</u>	<u>\$ 63,784</u>

首次採用 IFRSs 時，因國外營運機構（包括子公司）財務報表換算之兌換差額所提列之特別盈餘公積，係依本公司處分比例迴轉，待本公司喪失重大影響時，則全數迴轉。於分派盈餘時，尚應就報導期間結束日帳列其他股東權益減項淨額與首次採用 IFRSs 所提列之特別盈餘公積之差額補提列特別盈餘公積。嗣後其他股東權益減項餘額有迴轉時，得就迴轉部分分派盈餘。

(五) 其他權益項目

國外營運機構財務報表換算之兌換差額

	<u>107年度</u>	<u>106年度</u>
年初餘額	(\$ 63,946)	(\$ 35,220)
追溯適用之影響數	( 63)	-
換算國外營運機構財務報表 所產生之兌換差額	( 5,721)	( 26,863)
採用權益法之子公司及關聯 企業換算差額之份額	( <u>1,156</u> )	( <u>1,863</u> )
年底餘額	<u>(\$ 70,886)</u>	<u>(\$ 63,946)</u>

二一、收 入

	<u>107年度</u>	<u>106年度</u>
客戶合約收入		
勞務收入	<u>\$1,911,092</u>	<u>\$1,806,847</u>

(一) 客戶合約之說明

本公司所簽訂之客戶合約係提供檢測服務履約義務，客戶係於驗收完畢後依授信期間支付合約對價，由於移轉商品與勞務時點與客戶付款時間間隔未超過一年，合約對價之重大財務組成部分不予調整。

(二) 合約餘額

	<u>107年12月31日</u>
應收帳款（附註九）	<u>\$769,415</u>
合約資產	
勞務服務	<u>\$ 570</u>
合約負債	
預收貨款	\$ 27,970
客戶忠誠計畫	<u>34,024</u>
	<u>\$ 61,994</u>

合約資產及合約負債之變動主要係來自滿足履約義務之時點與客戶付款時點之差異。

來自年初合約負債已滿足之履約義務於當期認列為收入之金額如下：

	<u>107年度</u>
<u>來自年初合約負債</u>	
預收貨款	\$ 9,792
客戶忠誠計畫	<u>29,900</u>
	<u>\$ 39,692</u>

(三) 客戶合約收入之細分

	<u>107年度</u>
<u>主要地區市場</u>	
台 灣	\$1,498,663
中國大陸	28,257
美 國	285,779
其 他	<u>98,393</u>
	<u>\$1,911,092</u>

(四) 尚未全部完成之客戶合約

尚未全部滿足履約義務受攤之交易價格及預期認列為收入之時點如下：

	<u>107年12月31日</u>
客戶忠誠計畫	
—108年度履行	<u>\$ 34,024</u>

二二、繼續營業單位淨利

繼續營業單位淨利係包含以下項目：

(一) 其他收入

	<u>107年度</u>	<u>106年度</u>
租金收入	\$ 28,239	\$ 13,966
利息收入	825	250
其 他	<u>12,030</u>	<u>14,889</u>
	<u>\$ 41,094</u>	<u>\$ 29,105</u>

(二) 其他利益及損失

	<u>107年度</u>	<u>106年度</u>
處分子公司利益	\$ 7,903	\$ -

處分不動產、廠房及設備淨益	1,099	6,549
透過損益按公允價值衡量之金融工具淨損	837	(512)
淨外幣兌換損失	367	1,507
其他	1,605	(501)
	<u>\$ 11,811</u>	<u>\$ 7,043</u>

(三) 財務成本

	107年度	106年度
可轉換公司債利息	\$ 44,117	\$ 17,428
銀行借款利息	25,942	12,858
應付商業本票利息	319	517
押金設算息	21	24
減：列入符合要件資產成本之金額	(15,641)	(20,424)
	<u>\$ 54,758</u>	<u>\$ 10,403</u>

利息資本化相關資訊如下：

	107年度	106年度
利息資本化金額	<u>\$ 15,641</u>	<u>\$ 20,424</u>
利息資本化利率	1.67%~1.84%	1.30%~1.85%

(四) 折舊及攤銷

	107年度	106年度
折舊費用依功能別彙總		
營業成本	\$423,051	\$245,984
營業費用	90,006	54,433
	<u>\$513,057</u>	<u>\$300,417</u>
攤銷費用依功能別彙總		
營業成本	\$ 1,255	\$ 778
管理費用	1,823	2,607
	<u>\$ 3,078</u>	<u>\$ 3,385</u>

(五) 員工福利費用

	107年度	106年度
短期員工福利	\$682,458	\$621,701
退職後福利		
確定提撥計畫	25,505	20,426

確定福利計畫（附註十 九）	( 191 )	( 221 )
員工福利費用合計	<u>\$707,772</u>	<u>\$641,906</u>
依功能別彙總		
營業成本	\$484,188	\$431,362
營業費用	<u>223,584</u>	<u>210,544</u>
	<u>\$707,772</u>	<u>\$641,906</u>

#### （六）員工酬勞及董監事酬勞

本公司係以當年度扣除分派員工及董監酬勞前之稅前利益分別以不低於 3% 及不高於 3% 提撥員工酬勞及董監事酬勞。107 年度為稅前損失故未估列員工酬勞及董監酬勞。106 年度員工酬勞及董監事酬勞於 107 年 3 月 21 日經董事會決議如下：

##### 估列比例

	<u>106年度</u>
員工酬勞	3.0%
董監事酬勞	1.2%

##### 金 額

	<u>106年度</u>	
	<u>現</u>	<u>金 股 票</u>
員工酬勞	\$ 7,500	\$ -
董監事酬勞	3,000	-

年度個體財務報告通過發布日後若金額仍有變動，則依會計估計變動處理，於次一年度調整入帳。

106 及 105 年度員工酬勞及董監事酬勞之實際配發金額與 106 及 105 年度個體財務報告之認列金額並無差異。

有關宜特公司 108 及 107 年董事會決議之員工酬勞及董監事酬勞資訊，請至台灣證券交易所「公開資訊觀測站」查詢。

### 二三、所得稅

#### （一）認列於損益之所得稅費用主要組成項目



	<u>107年度</u>	<u>106年度</u>
當年度所得稅		
未分配盈餘加徵	\$ 10,701	\$ 8,164
以前年度之調整	4,792	( 112)
本年度產生者	<u>-</u>	<u>38,860</u>
	15,493	46,912
遞延所得稅		
本年度產生者	<u>247</u>	<u>887</u>
認列於損益之所得稅費用	<u>\$ 15,740</u>	<u>\$ 47,799</u>

會計所得與所得稅費用之調節如下：

	<u>107年度</u>	<u>106年度</u>
稅前淨(損)利	( <u>\$174,058</u> )	<u>\$238,490</u>
稅前淨(損)利按法定稅率 計算之所得稅	(\$ 34,812)	\$ 40,558
稅上不可減除之費損	11,409	( 52)
未認列可減除暫時性差異	23,650	( 759)
未分配盈餘加徵	10,701	8,164
以前年度之當年度所得稅費 用於本年度之調整	<u>4,792</u>	( 112)
認列於損益之所得稅費用	<u>\$ 15,740</u>	<u>\$ 47,799</u>

本公司於 106 年所適用之稅率為 17%。107 年 2 月修正後中華民國所得稅法將營利事業所得稅稅率由 17%調整為 20%，並自 107 年度施行。此外，107 年度未分配盈餘所適用之稅率將由 10%調降為 5%。

(二) 本期所得稅資產與負債

	<u>107年12月31日</u>	<u>106年12月31日</u>
本期所得稅資產		
應收退稅款	<u>\$ 10,872</u>	<u>\$ -</u>
本期所得稅負債		
應付所得稅	<u>\$ -</u>	<u>\$ 24,204</u>

(三) 遞延所得稅資產

遞延所得稅資產之變動如下：

<u>107 年度</u>						
遞延所得稅資產	年	初	餘	額		
暫時性差異	認	列	於	損		
	益	年	底	餘		
	額			額		
未實現外幣兌換損益	\$	491	(\$	310)	\$	181

不動產、廠房及設備	168	63	231
	<u>\$ 659</u>	<u>(\$ 247)</u>	<u>\$ 412</u>

#### 106 年度

遞延所得稅資產	年初餘額	認列於損益	年底餘額
暫時性差異			
未實現外幣兌換損益	\$ 269	\$ 222	\$ 491
不動產、廠房及設備	<u>1,277</u>	<u>(1,109)</u>	<u>168</u>
	<u>\$ 1,546</u>	<u>(\$ 887)</u>	<u>\$ 659</u>

(四) 未於資產負債表中認列遞延所得稅資產之可減除暫時性差異

	107年12月31日	106年12月31日
可減除暫時性差異	<u>\$ 76,877</u>	<u>\$107,144</u>

(五) 所得稅核定情形

本公司之營利事業所得稅申報，截至 105 年度止之申報案件業經稅捐稽徵機關核定。

#### 二四、每股(虧損)盈餘

單位：每股元

	107年度	106年度
基本每股(虧損)盈餘	<u>(\$ 2.99)</u>	<u>\$ 3.06</u>
稀釋每股(虧損)盈餘	<u>(\$ 2.99)</u>	<u>\$ 2.99</u>

用以計算每股盈餘之淨利及普通股加權平均股數如下：

#### 本年度淨(損)利

	107年度	106年度
用以計算基本每股(虧損)盈餘之淨利	(\$189,798)	\$190,691
具稀釋作用潛在普通股之影響：		
可轉換公司債	<u>-</u>	<u>14,465</u>
用以計算稀釋每股(虧損)盈餘之淨(損)利	<u>(\$189,798)</u>	<u>\$205,156</u>

股 數	單位：仟股	
	107年度	106年度
用以計算基本每股（虧損）盈餘之普通股加權平均股數	63,573	62,392
具稀釋作用潛在普通股之影響：		
可轉換公司債	-	6,049
員工酬勞	-	125
員工認股權	-	10
用以計算稀釋每股（虧損）盈餘之普通股加權平均股數	<u>63,573</u>	<u>68,576</u>

若本公司得選擇以股票或現金發放員工酬勞，則計算稀釋每股盈餘時，假設員工酬勞將採發放股票方式，並於該潛在普通股具有稀釋作用時計入加權平均流通在外股數，以計算稀釋每股盈餘。於次年度決議員工酬勞發放股數前計算稀釋每股盈餘時，亦繼續考量該等潛在普通股之稀釋作用。

本公司 107 年度為淨損，考量流通在外可轉換公司債及員工認股權之影響，具反稀釋作用，故未納入稀釋每股盈餘之影響。

## 二五、股份基礎給付協議

### 本公司員工認股權計畫

本公司於 101 年 1 月 10 日發行員工認股權憑證 1,000 仟單位（以下簡稱「100 年認股權計畫」），每一單位可認購普通股一股，因行使是項認股權憑證而需發行之普通股新股總數為 1,000 仟股。給予對象為本公司及本公司直接（間接）轉投資持股超過 50%之子公司全職員工。憑證持有人於發行屆滿 2 年之日起，可執行被授與之一定比例之認股權憑證。該認股權憑證之存續期間皆為 6 年。本公司已將認股權證全數授與員工。

員工認股權之相關資訊如下：

	100 年認股權計畫	
	仟 單 位	每股加權平均行使價格（元／股）
106 年度		
年初流通在外	23	\$ 25.6
本年度執行	( 11 )	25.6
年底流通在外	<u>12</u>	25.1
年底可行使	<u>12</u>	25.1

		100 年認股權計畫	
		每股加權平均 行使價格 (元/ 股)	
		仟	單位
<u>107年度</u>			
年初流通在外	12	\$	25.1
本年度註銷	( 12 )		25.1
年底流通在外	—		—
年底可行使	—		—

本公司 100 年認股權計畫發行之員工認股權使用 Black-Scholes 評價模式，評價模式所採用之參數如下：

	100 年認股權計畫
給與日股價	19.4 元
行使價格	19.4 元
預期波動率	39.74%
預期存續期間	6 年
預期股利率	—
無風險利率	1.05%
預期離職率	—

預期波動率係採本公司股票之每日歷史交易資料，採與認股選擇權預期存續期間等量之本區間估算而得。

## 二六、取得子公司

### (一) 取得子公司

	主要營運活動	取得日	具表決權之 所有權權益/ 投資比例 ( % )	移轉對價
高博思公司	廣告製作媒體企劃 行銷公關等業務	107年2月1日	35	\$ 25,200

本公司於 107 年度取得高博思公司係為繼續擴充本公司之營運。取得高博思公司之說明，請參閱本公司 107 年度合併財務報告附註二八。

## 二七、處分投資子公司

宜準公司於 107 年 8 月清算完成後，宜特公司對宜準公司喪失控制。

高博思公司於 107 年 8 月董監改選後，宜特喪失對高博思公司董事會之控制力，並對高博思公司喪失控制。

處分宜準公司及高博思公司之說明，請參閱本公司 107 年度合併財務報告附註二九。

## 二八、營業租賃協議

### (一) 本公司為承租人

營業租賃係承租辦公大樓、土地及廠房，租賃期間為 5~20 年。所有租賃期間超過 5 年之營業租賃包括每年依利率波動情形調整租金金額。於租賃期間終止時，本公司對租賃辦公大樓及廠房並無優惠承購權。

不可取消營業租賃之未來最低租賃給付總額如下：

	107年12月31日	106年12月31日
1 年 內	\$ 58,892	\$ 45,191
1~5 年	142,123	138,046
超過 5 年	<u>294,555</u>	<u>169,526</u>
	<u>\$495,570</u>	<u>\$352,763</u>

### (二) 本公司為出租人

營業租賃係出租本公司廠房之部分樓層，租賃期間為 2~3 年。營業租賃合約包含承租人於行使續租權時，依市場租金行情調整租金之條款。

不可取消營業租賃之未來最低租賃給付總額如下：

	107年12月31日	106年12月31日
1 年 內	\$ 24,846	\$ 24,739
1~5 年	76,610	98,955
超過 5 年	<u>27,759</u>	<u>-</u>
	<u>\$129,215</u>	<u>\$123,694</u>

## 二九、資本風險管理

本公司進行資本管理以確保能夠於繼續經營之前提下，藉由將債務及權益餘額最適化，以使股東報酬極大化。本公司之整體策略並無變化。

本公司資本結構係由本公司之淨債務（即借款減除現金及約當現金）及權益（即股本、資本公積、保留盈餘及其他權益項目）組成。

本公司不須遵守其他外部資本規定。

本公司主要管理階層定期檢視本公司資本結構，其檢視內容包括考量各類資本之成本及相關風險。本公司依據主要管理階層之建議，將藉由支付股利、發行新股、買回股份及發行新債或償付舊債等方式平衡其整體資本結構。

### 三十、金融工具

#### (一) 公允價值之資訊－非公允價值衡量之金融工具

	107年12月31日		106年12月31日	
	帳面金額	公允價值 (第2等級)	帳面金額	公允價值 (第2等級)
<u>金融負債</u>				
按攤銷後成本衡量之金融負債：				
－可轉換公司債	\$1,893,109	\$1,895,087	\$1,874,322	\$1,884,580

上述第2等級之公允價值衡量，係依收益法之現金流量折現分析決定。

#### (二) 公允價值資訊－以重複性基礎按公允價值衡量之金融工具

##### 1. 公允價值層級

##### 107年12月31日

	第1等級	第2等級	第3等級	合計
<u>透過損益按公允價值衡量之金融資產</u>				
衍生工具	\$ -	\$ 212	\$ -	\$ 212
權益工具投資－未上市 (櫃)				
－基金受益憑證	-	-	26,245	26,245
	<u>\$ -</u>	<u>\$ 212</u>	<u>\$ 26,245</u>	<u>\$ 26,457</u>

##### 106年12月31日

	第1等級	第2等級	第3等級	合計
<u>透過損益按公允價值衡量之金融資產</u>				
衍生工具	\$ -	\$ 24	\$ -	\$ 24
<u>透過損益按公允價值衡量之金融負債</u>				
衍生工具	\$ -	\$ 582	\$ -	\$ 582

107 及 106 年度無第 1 等級與第 2 等級公允價值衡量間移轉之情形。

2. 第 2 等級公允價值衡量之評價技術及輸入值

金融工具類別	評價技術及輸入值
衍生工具—遠期外匯合約	現金流量折現法：按年底之可觀察遠期匯率及合約所訂匯率估計未來現金流量，並以可反映各交易對方信用風險之折現率分別折現。

3. 金融工具以第 3 等級公允價值衡量之調節

107 年度

金融資產	透過損益按公允價值衡量基金受益憑證
年初餘額	\$ 26,178
認列於損益	67
年底餘額	<u>\$ 26,245</u>
當年度未實現利益及損失	<u>\$ 67</u>

4. 第 3 等級公允價值衡量之評價技術及輸入值

國內未上市（櫃）基金受益憑證係採資產法，評估標的涵蓋之個別資產及個別負債之總價值，以反映企業或業務之整體價值。重大不可觀察輸入值如下，當流動性折價減少時，該等投資公允價值將會增加。

流動性折價	107年12月31日 <u>20%</u>
-------	--------------------------

若為反映合理可能之替代假設而變動下列輸入值，在所有其他輸入值維持不變之情況下，將使權益投資公允價值增加（減少）之金額如下：

流動性折價	107年12月31日
增加 1%	(\$ 328)
減少 1%	<u>\$ 328</u>

(三) 金融工具之種類

	107年12月31日	106年12月31日
<u>金融資產</u>		
透過損益按公允價值衡量		
強制透過損益按公允價值衡量	\$ 26,457	\$ -
持有供交易	-	24
按攤銷後成本衡量之金融資產		
現金及約當現金	277,361	-
應收票據及帳款－淨額	772,773	-
應收帳款－關係人	23,618	-
其他應收款－關係人	33,556	-
存出保證金	10,335	-
放款及應收款		
現金及約當現金	-	611,455
應收票據及帳款－淨額	-	784,267
應收帳款－關係人	-	19,484
其他應收款－關係人	-	38,207
存出保證金	-	11,623
以成本衡量之金融資產－非流動	-	28,265
<u>金融負債</u>		
透過損益按公允價值衡量		
持有供交易	-	582
按攤銷後成本衡量		
短期借款	141,371	211,901
應付短期票券	-	159,989
應付票據及帳款	153,452	132,788
應付帳款－關係人	2,559	5,299
應付設備款	195,325	499,341
應付可轉換公司債（含一年內到期）	1,808,909	1,874,322
長期借款（含一年內到期）	2,500,000	1,415,000

(四) 財務風險管理目的與政策

本公司之財務管理部門係為各業務單位提供服務，統籌協調進入國內與國際金融市場操作，藉由依照風險程度與廣度分析暴險之內部風險



報告監督及管理本公司營運有關之財務風險。該等風險包括市場風險（包含匯率風險及利率風險）、信用風險及流動性風險。

本公司透過衍生金融工具規避暴險，以減輕該等風險之影響。衍生金融工具之運用受本公司董事會通過之政策所規範，其為匯率風險、利率風險、信用風險、衍生金融工具與非衍生金融工具之運用以及剩餘流動資金之投資書面原則。內部稽核人員持續地針對政策之遵循與暴險額度進行複核。本公司並未以投機目的而進行金融工具（包括衍生金融工具）之交易。

財務管理部門定期對本公司之董事會提出報告。

#### 1. 市場風險

本公司之營運活動使本公司承擔之主要財務風險為外幣匯率變動風險（參閱下述(1)）以及利率變動風險（參閱下述(2)）。

##### (1) 匯率風險

本公司從事外幣計價之交易，因而使本公司產生匯率變動暴險。本公司匯率暴險之管理係於政策許可之範圍內，利用遠期外匯合約管理風險。

本公司於資產負債表日非功能性貨幣計價之貨幣性資產與貨幣性負債帳面金額以及具匯率風險暴險之衍生工具帳面金額，參閱附註三四。

##### 敏感度分析

本公司主要受到美元、日幣及歐元匯率波動之影響。

下表詳細說明當新台幣（功能性貨幣）對各攸關外幣之匯率增加及減少 5%時，本公司之敏感度分析。5%係為本公司內部向主要管理階層報告匯率風險時所使用之敏感度比率，亦代表管理階層對外幣匯率之合理可能變動範圍之評估。敏感度分析僅包括流通在外之外幣貨幣性項目，並將其年底之換算以匯率變動 5%予以調整。下表係表示當新台幣相對於各相關貨幣貶值／升值 5%時，將使稅前淨利增減之金額。

	美元之影響		日幣之影響		歐元之影響	
	107年度	106年度	107年度	106年度	107年度	106年度
損益	<u>\$1,966</u>	<u>\$1,309</u>	( <u>425</u> )	( <u>3,411</u> )	( <u>137</u> )	( <u>1,190</u> )

管理階層認為敏感度分析無法代表匯率固有風險。

## (2) 利率風險

因本公司同時以固定及浮動利率借入資金，因而產生利率暴險。本公司藉由維持一適當之固定及浮動利率組合來管理利率風險。

本公司於資產負債表日受利率暴險之金融資產及金融負債帳面金額如下：

	107年12月31日	106年12月31日
具公允價值利率風險		
— 金融資產	\$ 115	\$ 6,112
— 金融負債	1,934,480	2,496,212
具現金流量利率風險		
— 金融資產	277,246	605,343
— 金融負債	2,600,000	1,165,000

## 敏感度分析

下列敏感度分析係依非衍生工具於資產負債表日之利率暴險而決定。對於浮動利率負債，其分析方式係假設資產負債表日流通在外之負債金額於報導期間皆流通在外。本公司內部向主要管理階層報告利率時所使用之變動率為利率增加或減少1%，此亦代表管理階層對利率之合理可能變動範圍之評估。

若利率增加／減少1%，在所有其他變數維持不變之情況下，本公司107及106年度之稅前淨利將分別減少／增加23,228仟元及5,597仟元。

## 2. 信用風險

信用風險係指交易對方拖欠合約義務而造成本公司財務損失之風險。截至資產負債表日，本公司可能因交易對方未履行義務之最大信用風險暴險主要係來自於個體資產負債表所認列之金融資產帳面金額。

為減輕信用風險，本公司管理階層指派專責團隊負責授信額度之決定、授信核准及其他監控程序以確保逾期應收款項之回收已採取適當行動。此外，本公司於資產負債表日會逐一複核應收款項之可回收金額以確保無法回收之應收款項已提列適當減損損失。據此，本公司管理階層認為本公司之信用風險已顯著減少。

本公司之客戶群廣大且相互無關聯，故信用風險之集中程度不高。

### 3. 流動性風險

本公司係透過管理及維持足夠部位之現金及約當現金以支應本公司營運並減輕現金流量波動之影響。本公司管理階層監督銀行融資額度使用狀況並確保借款合同條款之遵循。

銀行借款對本公司而言係為一項重要流動性來源。截至 107 年及 106 年 12 月 31 日止，本公司未動用之融資額度，參閱下列(2)融資額度之說明。

#### (1) 非衍生性金融負債之流動性及利率風險表

非衍生金融負債剩餘合約到期分析係依本公司最早可能被要求還款之日期，按金融負債未折現現金流量編製。其他非衍生金融負債到期分析係依照約定之還款日編製。

#### 107 年 12 月 31 日

	要求即付或 短於 1 個月	1 至 3 個月	3 個 月 至 1 年	1 至 5 年	5 年 以上
非衍生金融負債					
無附息負債	\$ 162,933	\$ 122,157	\$ 70,037	\$ -	\$ -
浮動利率工具	-	-	545,000	1,658,000	397,000
固定利率工具	118,199	-	398,185	1,418,096	-
	<u>\$ 281,132</u>	<u>\$ 122,157</u>	<u>\$1,013,222</u>	<u>\$3,076,096</u>	<u>\$ 397,000</u>

#### 106 年 12 月 31 日

	要求即付或 短於 1 個月	1 至 3 個月	3 個 月 至 1 年	1 至 5 年	5 年 以上
非衍生金融負債					
無附息負債	\$ 276,590	\$ 202,626	\$ 85,800	\$ -	\$ -
浮動利率工具	-	-	-	723,000	442,000
固定利率工具	-	91,424	369,466	250,000	1,785,322
	<u>\$ 276,590</u>	<u>\$ 294,050</u>	<u>\$ 455,266</u>	<u>\$ 973,000</u>	<u>\$2,227,322</u>

(2) 融資額度

	107年12月31日	106年12月31日
無擔保銀行借款額度， 定期重新檢視		
— 已動用金額	\$2,061,371	\$1,206,890
— 未動用金額	<u>1,149,707</u>	<u>1,523,336</u>
	<u>\$3,211,078</u>	<u>\$2,730,226</u>
有擔保銀行借款額度		
— 已動用金額	\$ 580,000	\$ 580,000
— 未動用金額	-	-
	<u>\$ 580,000</u>	<u>\$ 580,000</u>

三一、關係人交易

本公司與關係人間之交易如下。

(一) 關係人名稱及其關係

<u>關 係 人 名 稱</u>	<u>與 本 公 司 之 關 係</u>
創量公司	子 公 司
永續智財有限公司 (永續公司)	子 公 司
Integrated Service Technology USA Inc. (Integrated USA)	子 公 司
昆山永續智財技術服務有限公司 (永續昆山公司)	子 公 司
易方科技股份有限公司 (易方公司)	子 公 司
宜特 (上海) 檢測技術有限公司 (宜特上海公司)	子 公 司
深圳宜特檢測技術有限公司 (宜特深 圳公司)	子 公 司
宜特科技 (昆山) 電子有限公司 (宜特昆山公司)	子 公 司
宜特科技 (北京) 檢測技術有限公司 (宜特北京公司)	子 公 司
環穎科技股份有限公司 (環穎公司)	子 公 司
<u>關 係 人 名 稱</u>	<u>與 本 公 司 之 關 係</u>
德凱宜特公司	關聯企業
德凱宜特 (昆山) 檢測有限公司 (德凱宜特昆山公司)	關聯企業
東研信超公司	關聯企業
高博思公司	關聯企業
致嘉科技股份有限公司 (致嘉公司)	實質關係人

(二) 營業收入

帳 列 項 目	關 係 人 類 別 / 名 稱	107年度	106年度
勞務收入	關聯企業	\$ 55,305	\$ 62,283
	子 公 司	15,164	15,717
	實 質 關 係 人	-	600
		<u>\$ 70,469</u>	<u>\$ 78,600</u>

本公司與關係人勞務收入價格係依一般交易常規訂定，並無其他相當之勞務收入價格可供比較。本公司之收款期間皆為月結、季結或專案結30天至90天。

(三) 應收關係人款項

帳 列 項 目	關 係 人 類 別 / 名 稱	107年12月31日	106年12月31日
應收帳款－關係人	關聯企業		
	德凱宜特公司	\$ 17,937	\$ 15,555
	其 他	543	678
	子 公 司		
	創量公司	3,373	2,768
	其 他	1,765	430
	實 質 關 係 人		
其 他	-	53	
		<u>\$ 23,618</u>	<u>\$ 19,484</u>
其他應收款－關係人	子 公 司		
	宜特上海公司	\$ 13,834	\$ 20,112
	宜特深圳公司	3,754	734
	其 他	1,405	2,277
	關聯企業		
	德凱宜特公司	14,563	15,084
		<u>\$ 33,556</u>	<u>\$ 38,207</u>

流通在外之應收款－關係人未收取保證。107及106年度應收關係人帳款並未提列呆帳費用。

其他應收款－關係人係對關係人之技術服務收入及代墊款項等。

(四) 應付關係人款項

帳 列 項 目	關 係 人 類 別 / 名 稱	107年12月31日	106年12月31日
應付帳款－關係人	關聯企業		
	德凱宜特公司	\$ 1,346	\$ 4,859
	東研信超公司	693	423
	子 公 司		

	創量公司	<u>520</u>	<u>17</u>
		<u>\$ 2,559</u>	<u>\$ 5,299</u>
應付設備款	子 公 司		
	Integrated USA	<u>\$ 21,121</u>	<u>\$ 26,416</u>
其他流動負債	關聯企業	\$ 684	\$ 901
	子 公 司	<u>608</u>	<u>534</u>
		<u>\$ 1,292</u>	<u>\$ 1,435</u>

(五) 取得之不動產、廠房及設備

	取	得	價	款
關係人類別 / 名稱	<u>107年度</u>		<u>106年度</u>	
子 公 司	<u>\$ 41,283</u>		<u>\$ -</u>	

對關係人取得不動產係之價格及收款條件係依雙方約定方式訂之。

(六) 處分不動產、廠房及設備

	處	分	價	款	處	分	利	益
關係人類別 / 名稱	<u>107年度</u>		<u>106年度</u>		<u>107年度</u>		<u>106年度</u>	
子 公 司	<u>\$ 4,937</u>		<u>\$ -</u>		<u>\$ 1,542</u>		<u>\$ -</u>	

對關係人處分不動產係之價格及收款條件係依雙方約定方式訂之。

(七) 對關係人放款

關係人類別 / 名稱	<u>107年度</u>	<u>106年度</u>
利息收入		
子 公 司	<u>\$ 572</u>	<u>\$ -</u>

本公司於 107 年 1 月 1 日提供短期無擔保放款人民幣 10,000 仟元予子公司，已於 107 年 11 月 1 日清償，雙方議定之年利率為 1.8%。

(八) 存入保證金

帳 列 項 目	關係人類別 / 名稱	<u>107年12月31日</u>	<u>106年12月31日</u>
存入保證金	關聯企業	<u>\$ 2,005</u>	<u>\$ 2,005</u>

(九) 營業費用及製造費用

帳 列 項 目	關係人類別 / 名稱	<u>107年度</u>	<u>106年度</u>
製造費用	關聯企業	\$ 13,247	\$ 14,618
	子 公 司	<u>2,183</u>	<u>864</u>

		<u>\$ 15,430</u>	<u>\$ 15,482</u>
營業費用	關聯企業	\$ 2	\$ 308
	子 公 司	<u>-</u>	<u>71</u>
		<u>\$ 2</u>	<u>\$ 379</u>

本公司與關係人之製造費用及營業費用金額與付款條件係依雙方協議定之。

(十) 營業外收入及支出

帳 列 項 目	關 係 人 類 別 / 名 稱	107年度	106年度
租金收入	關聯企業		
	德凱宜特公司	<u>\$ 26,802</u>	<u>\$ 13,966</u>
其他收入	關聯企業		
	德凱宜特公司	\$ 9,810	\$ 12,106
	子 公 司	<u>208</u>	<u>507</u>
		<u>\$ 10,018</u>	<u>\$ 12,613</u>
利息費用	關聯企業	<u>\$ 21</u>	<u>\$ 24</u>

本公司與關係人間之租賃契約，其有關租金之決定及收取方式係依租賃契約辦理。

本公司與關係人之其他收入金額及付款條件係依雙方協議定之。

本公司與關係人間之押金設算息，其費用之決定及付款方式係依契約辦理。

(十一) 主要管理階層薪酬

	107年度	106年度
短期福利	<u>\$ 19,392</u>	<u>\$ 24,262</u>
退職後福利	<u>484</u>	<u>572</u>
	<u>\$ 19,876</u>	<u>\$ 24,834</u>

董事及其他主要管理階層之薪酬係由薪酬委員會依照個人績效及市場趨勢決定。

三二、質抵押之資產

本公司下列資產已提供作為開立信用狀、銀行借款及融資額度之擔保品：

	107年12月31日	106年12月31日
不動產、廠房及設備	<u>\$792,167</u>	<u>\$807,831</u>

### 三三、重大或有負債及未認列之合約承諾

截至 107 年及 106 年 12 月 31 日止，本公司已開立未使用之信用狀金額分別為日幣 16,800 仟元及美金 70 仟元、日幣 5,000 仟元與歐元 300 仟元。

### 三四、具重大影響之外幣資產及負債資訊

以下資訊係按本公司功能性貨幣以外之外幣彙總表達，所揭露之匯率係指該等外幣換算至功能性貨幣之匯率。具重大影響之外幣資產及負債如下：

	107年12月31日			106年12月31日		
	外幣	匯率	帳面金額	外幣	匯率	帳面金額
<u>外幣資產</u>						
<u>貨幣性項目</u>						
美元	\$ 5,387	30.715 (美元：新台幣)	\$ 165,462	\$ 6,103	29.760 (美元：新台幣)	\$ 181,625
日幣	98,580	0.2782 (日幣：新台幣)	27,425	72,887	0.2642 (日幣：新台幣)	19,257
歐元	-	-	-	320	35.57 (歐元：新台幣)	11,382
			<u>\$ 192,887</u>			<u>\$ 212,264</u>
<u>非貨幣性項目</u>						
日幣	764	0.2782 (日幣：新台幣)	\$ 212	-	-	\$ -
歐元	-	35.20 (歐元：新台幣)	-	1	35.57 (歐元：新台幣)	24
			<u>\$ 212</u>			<u>\$ 24</u>
<u>採用權益法之投資</u>						
美元	36,775	30.715 (美元：新台幣)	<u>\$ 1,129,542</u>	37,840	29.760 (美元：新台幣)	<u>\$ 1,125,361</u>

(承前頁)

	107年12月31日			106年12月31日		
	外幣	匯率	帳面金額	外幣	匯率	帳面金額
<u>外幣負債</u>						
<u>貨幣性項目</u>						
美元	\$ 4,107	30.715 (美元：新台幣)	\$ 126,147	\$ 5,223	29.760 (美元：新台幣)	\$ 155,436
日幣	129,125	0.2782 (日幣：新台幣)	35,923	331,098	0.2642 (日幣：新台幣)	87,476
歐元	78	35.20 (歐元：新台幣)	2,746	989	35.57 (歐元：新台幣)	35,179
			<u>\$ 164,816</u>			<u>\$ 278,091</u>
<u>非貨幣性項目</u>						
日幣	-	-	\$ -	1,966	0.2642 (日幣：新台幣)	\$ 519
美元	-	-	-	2	29.760 (美元：新台幣)	63
			<u>\$ -</u>			<u>\$ 582</u>



具重大影響之未實現外幣兌換損益如下：

外幣	107年度		106年度	
	匯率	淨兌換(損)益	匯率	淨兌換(損)益
美元	30.715 (美元：新台幣)	\$ 643	29.760 (美元：新台幣)	\$ 1,307
日幣	0.2782 (日幣：新台幣)	383	0.2642 (日幣：新台幣)	1,651
歐元	35.20 (歐元：新台幣)	(151)	35.57 (歐元：新台幣)	(60)
		<u>\$ 875</u>		<u>\$ 2,898</u>

### 三五、附註揭露事項

(一) 重大交易事項及(二)轉投資事業相關資訊。

本公司除下列事項外，並無其他應揭露事項。

1. 資金貸與他人。(附表一)
2. 期末持有有價證券情形(不包含投資子公司及關聯企業)。(附表二)
3. 從事衍生工具交易。(附註七)
4. 被投資公司資訊。(附表三)

(三) 大陸投資資訊：

1. 大陸被投資公司名稱、主要營業項目、實收資本額、投資方式、資金匯出入情形、持股比例、投資損益、期末投資帳面價值、已匯回投資損益及赴大陸地區投資限額。(附表四)
2. 與大陸被投資公司直接或間接經由第三地區所發生下列之重大交易事項，暨其價格、付款條件、未實現損益及其他有助於瞭解大陸投資對財務報表影響之有關資料：無重大交易事項。

宜特科技股份有限公司  
資金貸與他人  
民國 107 年度

附表一

單位：新台幣及各外幣仟元

編號	貸出資金之公司	貸與對象	往來科目	本期最高餘額	期末餘額	實際動支金額	利率區間	資金貸與性質	業務往來金額	有短期融通資金必要之原因	提列備抵呆帳金額	擔保品		對個別對象資金貸與限額 (註 1)	資金貸與總限額 (註 2)	備註
												名稱	價值			
0	本公司	宜特上海公司	其他應收款－關係人	\$ 210,339 (人民幣 47,000)	\$ 62,654 (人民幣 14,000)	\$ -	1.8%	有短期融通資金之必要	\$ -	營業週轉	\$ -	無	\$ -	\$ 293,064	\$ 1,172,255	-
0	本公司	宜特昆山公司	其他應收款－關係人	62,654 (人民幣 14,000)	44,753 (人民幣 10,000)	-	1.8%~5%	有短期融通資金之必要	-	營業週轉	-	無	-	293,064	1,172,255	-

註 1：對單一企業貸放之限額，以不超過貸出資金公司淨值之 10% 為限。

註 2：資金貸與他人總額以不超過貸出資金公司淨值之 40% 為限。

宜特科技股份有限公司  
 期末持有有價證券情形  
 民國 107 年度

附表二

單位：除另予註明者外  
 ，為新台幣仟元

持有之公司	有價證券 種類及名稱	與有價證券 發行人之關係	帳 列 科 目	期				備 註
				股數（仟股）	帳面金額	持股比例	公允價值	
本公司	基金 台灣工研群英基金	—	透過損益按公允價值衡量之金融資產 —非流動	—	\$ 26,245	4%	\$ 26,245	—

註：上述有價證券於 107 年 12 月 31 日，並無提供擔保、質押借款或其他依約定而受限制使用者。

宜特科技股份有限公司  
被投資公司資訊、所在地區…等相關資訊  
民國 107 年度

附表三

單位：新台幣及各外幣仟元

投資公司名稱	被投資公司名稱	所在地	在區	主要營業項目	原始投資金額		期末持有		被投資公司 本期(損)益	本期認列之 投資(損)益	備註	
					本期期末	去年年底	股數(仟股)	比率(%)				帳面金額
本公司	Samoa IST	薩摩亞		投資業務	美金 37,600	美金 37,000	32,517	100	\$ 1,086,923	(\$ 6,616)	(\$ 6,616)	子公司(註一)
	德凱公司	新竹市		從事商品檢測等業務	\$ 192,624	\$ 192,624	19,262	49	527,568	66,459	25,591	關聯企業 (註二)
	東研信超公司	台北市		從事商品檢測等業務	180,740	180,740	4,840	21	189,397	43,610	7,431	關聯企業 (註一)
	品文公司	新竹市		投資業務	247,000	247,000	24,700	100	123,071	( 30,814)	( 30,814)	子公司(註一)
	Supreme Fortune corp.	貝里斯		投資業務	美金 1,543	美金 1,543	1,543	93	42,619	4,536	4,227	子公司(註一)
	高博思公司	台北市		廣告製作媒體企劃行銷公 關等業務	\$ 25,200	\$ -	335	32	26,063	( 31,511)	( 9,814)	關聯企業 (註一)
	創量公司	新竹市		從事電子產品測試等業務	153,277	153,277	11,342	28	6,265	( 177,946)	( 49,181)	子公司(註一)
	創驗公司	新竹市		從事電子產品測試等業務	1,000	1,000	100	100	853	-	-	子公司(註三)
宜準公司	新竹市		電子零組件製造及銷售業	-	51,000	-	-	-	( 302)	( 257)	子公司(註三)	

註一：係按同期間經會計師查核之財務報表計算。

註二：係按同期間經其他會計師查核之財務報表計算。

註三：係按同期間未經會計師查核之財務報表計算。

宜特科技股份有限公司及子公司

大陸投資資訊

民國 107 年度

附表四

單位：新台幣及各外幣仟元

大陸被投資公司名稱	主要營業項目	實收資本額	投資方式	本期匯出或收回投資金額		本期期末自台灣匯出累積投資金額	被投資公司本期(損益)	本公司直接或間接投資之持股比例	本期認列投資(損)益	期末投資帳面價值	截至本期末止已匯回投資收益	備註
				匯出	匯回							
宜特上海公司	從事電子零組件生產製造、設計測試及銷售等業務	\$ 659,758 (美金 21,480)	註一	\$ 288,660 (美金 9,398) (註四)	\$ 178,147 (美金 5,800)	\$ 466,807 (美金 15,198) (註四)	\$ 18,987 (人民幣 4,164)	100%	\$ 18,987 (美金 376 及人民幣 1,681)	\$ 808,291 (美金 19,078 及人民幣 49,675)	\$ -	註二
宜特昆山公司	從事商品檢測等業務	297,936 (美金 9,700)	註一	444,538 (美金 14,473) (註五)	18,429 (美金 600)	462,967 (美金 15,073) (註五)	452 (美金 15)	100%	452 (美金 15)	397,114 (美金 12,929)	-	註二
宜特深圳公司	從事商品檢測等業務	156,412 (人民幣 34,950)	註一	82,931 (美金 2,700) (註六)	-	82,931 (美金 2,700) (註六)	( 10,688) (人民幣 2,344)	100%	( 10,688) (美金 67 及人民幣 1,902)	164,226 (人民幣 36,696)	-	註二
宜特北京公司	從事商品檢測等業務	13,515 (美金 440)	註一	- (註七)	-	- (註七)	1,108 (人民幣 243)	100%	1,108 (人民幣 243)	14,979 (人民幣 3,347)	-	註二
永續昆山公司	電路設計服務	52,216 (美金 1,700)	註一	43,922 (美金 1,430)	-	43,922 (美金 1,430)	5,216 (美金 173)	84%	4,372 (美金 145)	36,582 (美金 1,191)	-	註二
創驗蘇州公司	從事商品檢測等業務	-	註一	-	-	-	-	-	-	-	-	註八
上海芯片公司	從事商品檢測等業務	8,951 (人民幣 2,000)	註一	- (註九)	-	- (註九)	( 1,610) (人民幣 353)	100%	( 1,610) (人民幣 353)	7,371 (人民幣 1,647)	-	註二

本期期末累計自台灣匯出赴大陸地區投資金額	經濟部投審會核准投資金額	依經濟部投審會規定赴大陸地區投資限額
\$ 1,056,627 (美金 34,401)	\$ 1,197,455 (美金 38,986)	\$1,758,382

註一：投資方式係透過第三地區投資設立公司再投資大陸公司。

註二：係依同期間經會計師查核之財務報表計算。

註三：本表相關數字涉及外幣者，以財務報告日之匯率換算為新台幣。

註四：其中美金 441 仟元係宜特上海公司盈餘分配以 Seychelles IST 名義增資，美金 1,250 仟元係宜特昆山公司自有資金轉投資，不受依經濟部投審會規定赴大陸地區投資限額之限制。

註五：其中美金 980 仟元係 Samoa IST 自有資金轉投資，不受依經濟部投審會規定赴大陸地區投資限額之限制。

註六：其中美金 2,200 仟元係宜特昆山公司自有資金轉投資，不受依經濟部投審會規定赴大陸地區投資限額之限制。

註七：其中美金 347 仟元係宜特上海公司盈餘分配以 Seychelles IST 名義轉投資設立，不受依經濟部投審會規定赴大陸地區投資限額之限制。

註八：創驗蘇州公司目前仍在設立階段。

註九：係由上海宜特自有資金轉投資，不受依經濟部投審會規定赴大陸地區投資之限制。

## §重要會計科目明細表目錄§

項	目	編 號 / 索 引
資產、負債及權益項目明細表		
現金及約當現金明細表		明細表一
應收票據及帳款明細表		明細表二
預付款項及其他流動資產明細表		附註十三
透過損益按公允價值衡量之金融資產變動明細表		明細表三
採用權益法之投資變動明細表		明細表四
不動產、廠房及設備變動明細表		附註十一
其他無形資產變動明細表		附註十二
短期借款明細表		明細表五
應付短期票券明細表		附註十五
應付票據及帳款明細表		明細表六
其他流動負債明細表		附註十八
應付可轉換公司債明細表		附註十六
長期借款明細表		明細表七
損益項目明細表		
營業收入明細表		明細表八
營業成本明細表		明細表九
營業費用明細表		明細表十
其他收益及費損淨額明細表		附註二二
財務成本明細表		附註二二
本年度發生之員工福利、折舊、折耗及攤銷費用功能別彙總表		明細表十一

宜特科技股份有限公司  
現金及約當現金明細表  
民國 107 年 12 月 31 日

明細表一

單位：除另予註明者外  
，係新台幣仟元

項	目	摘	要	金	額
銀行存款					
	支票及活期存款		—		\$243,715
	外幣活期存款		係美金 285 仟元（兌換率 US\$1：NT\$30.715）；日幣 88,721 仟元（兌換率 JPY\$1：NT\$0.2782）；人 民幣 23 仟元（兌換率 RMB\$1：NT\$4.4753）。		<u>33,531</u>
					277,246
零用金			—		<u>115</u>
					<u>\$277,361</u>

宜特科技股份有限公司  
 應收票據及帳款明細表  
 民國 107 年 12 月 31 日

明細表二

單位：新台幣仟元

客 戶 名 稱	金 額
甲 客 戶	\$ 93,397
乙 客 戶	90,332
丙 客 戶	52,826
其他（註一）	<u>547,499</u>
	784,054
備抵呆帳	( <u>11,281</u> )
	<u>\$772,773</u>

註一：各戶餘額皆未超過本科目餘額之 5%。

註二：本公司超過 1 年以上之應收帳款為 3,047 仟元，已針對無法順利回收之款項提列適當備抵呆帳。



宜特科技股份有限公司

透過損益按公允價值衡量之金融資產－非流動變動明細表

民國 107 年 1 月 1 日至 12 月 31 日

明細表三

單位：除另予註明者外  
，係新台幣仟元

被 投 資 公 司 名 稱	年 初	餘 額	本 年 度 增 加	本 年 度 減 少	年 底	餘 額
	股 數 ( 仟 股 )	公 允 價 值	股 數 ( 仟 股 )	金 額	股 數 ( 仟 股 )	金 額
基 金 台灣工研群英基金	-	\$ 26,178	-	\$ 67	-	\$ -
					4	\$ 26,245

宜特科技股份有限公司  
採用權益法之投資變動明細表  
民國107年1月1日至12月31日

明細表四

單位：除另予註明者外，  
係新台幣仟元

	年初		107年1月1日		本年度增加		本年度減少		資本公積	採權益法認列之投資損益(註)	國外營運機構財務報表換算之兌換差額	未實現損益調整	年底		金額	股權淨值	備註
	股數(仟股)	餘額	追溯適用之影響數	追溯適用後之餘額	股數(仟股)	金額	股數(仟股)	金額					股數(仟股)	持股比例(%)			
Samoa IST	31,917	\$ 1,086,320	(\$ 5,650)	\$ 1,080,670	600	\$ 18,351	-	\$ -	-	(\$ 6,615)	(\$ 5,073)	(\$ 410)	32,517	100	\$ 1,086,923	\$ 1,088,079	註一
德凱公司	19,262	503,133	-	503,133	-	-	-	-	-	25,591	( 1,156)	-	19,262	49	527,568	289,274	註二
東研信超公司	4,400	181,967	-	181,967	440	-	-	-	-	7,430	-	-	4,840	21	189,397	112,175	註一
品文公司	24,700	133,906	19,660	153,566	-	-	-	-	318	( 30,814)	-	-	24,700	100	123,070	123,071	註一
高博思公司	-	-	-	-	335	33,103	-	-	2,774	( 9,814)	-	-	335	32	26,063	3,209	註一
Supreme Corp.	1,543	39,041	-	39,041	-	-	-	-	-	4,227	( 648)	-	1,543	93	42,620	42,619	註一
創量公司	11,342	53,861	1,585	55,446	-	-	-	-	-	( 49,181)	-	-	11,342	28	6,265	6,265	註一
創驗公司	100	853	-	853	-	-	-	-	-	-	-	-	100	100	853	853	註三
宜準公司	291	692	-	692	-	-	291	( 435)	-	( 257)	-	-	-	-	-	-	註三
		<u>\$ 1,999,773</u>	<u>\$ 15,595</u>	<u>\$ 2,015,368</u>		<u>\$ 51,454</u>		<u>(\$ 435)</u>	<u>\$ 3,092</u>	<u>(\$ 59,433)</u>	<u>(\$ 6,877)</u>	<u>(\$ 410)</u>			<u>\$ 2,002,759</u>	<u>\$ 1,665,545</u>	

註一：係依據被投資公司同期間經會計師查核之財務報表計算。  
註二：係依據被投資公司同期間經其他會計師查核之財務報表計算。  
註三：係依據被投資公司同期間未經會計師查核之財務報表計算。

宜特科技股份有限公司  
短期借款明細表  
民國 107 年 12 月 31 日

明細表五

單位：新台幣仟元

債 權 人	借 款 期 限	年 利 率 ( % )	餘 額	融 資 額 度 ( 註 )	抵 押 或 擔 保
臺灣土地銀行股份有限公司	107 年 12 月 26 日至 108 年 3 月 26 日	1.05	\$ 100,000	\$ -	無
彰化銀行股份有限公司	107 年 8 月 9 日至 108 年 1 月 31 日	3.41	22,205	27,795	無
華南銀行股份有限公司	107 年 7 月 26 日至 108 年 6 月 18 日	3.1~3.8	<u>19,166</u>	<u>74,834</u>	無
短期借款合計			<u>\$ 141,371</u>	<u>\$ 102,629</u>	

註：截至 107 年底止，本公司尚未動用之短期融資額度計約 102,629 仟元。

宜特科技股份有限公司  
應付票據及帳款明細表  
民國 107 年 12 月 31 日

明細表六

單位：新台幣仟元

供 應 商 名 稱	金 額
A 廠 商	\$ 31,466
B 廠 商	12,182
C 廠 商	8,140
D 廠 商	7,937
其他（註）	<u>93,727</u>
	<u>\$153,452</u>

註：各戶餘額皆未超過本科目餘額之 5%。

宜特科技股份有限公司

長期借款明細表

民國 107 年 12 月 31 日

明細表七

單位：新台幣仟元

債權人	契約期間	償還辦法	年利率(%)	借款金額	抵押或擔保	備註
信用借款						
永豐商業銀行股份有限公司	106年3月24日至121年3月24日	自106年3月24日起，於授信期間內償還利息，寬限期2年，其後每季還700萬，至121年3月還清。	1.20	\$ 350,000	有(註一)	充實營運資金
國泰世華商業銀行股份有限公司	106年3月14日至113年3月14日	自106年3月14日起，於授信期間內償還利息，寬限期2年，屆滿後每季攤還本金600萬，至113年3月還清。	1.15	230,000	有(註二)	充實營運資金
華南商業銀行股份有限公司	107年11月9日至109年11月9日	自107年11月9日起，於授信期間內償還利息，本金到期一次償還，至109年11月還清。	1.30	40,000	無(註三)	充實營運資金
華南商業銀行股份有限公司	107年12月28日至109年12月28日	自107年12月28日起，於授信期間內償還利息，本金到期一次償還，至109年12月還清。	1.30	60,000	無(註三)	充實營運資金
國泰世華商業銀行股份有限公司	106年4月5日至113年3月14日	自106年4月5日起，於授信期間內償還利息，本金到期一次償還，至113年3月還清。	1.15	70,000	無	充實營運資金
國泰世華商業銀行股份有限公司	107年4月9日至109年2月1日	自107年4月9日起，於授信期間內償還利息，本金到期一次償還，至109年2月還清。	1.20	50,000	無	充實營運資金
國泰世華商業銀行股份有限公司	107年6月29日至109年2月1日	自107年6月29日起，於授信期間內償還利息，本金到期一次償還，至109年2月還清。	1.20	100,000	無	充實營運資金
永豐商業銀行股份有限公司	107年12月14日至109年12月31日	自107年12月14日起，於授信期間內償還利息，本金到期一次償還，至109年12月還清。	1.20	130,000	無	充實營運資金
遠東國際商業銀行股份有限公司	106年6月30日至109年6月30日	自106年6月30日起，於授信期間內償還利息，本金到期一次償還，至109年6月還清。	1.30	300,000	無	充實營運資金
元大商業銀行股份有限公司	107年6月9日至109年6月9日	自107年6月9日起，於授信期間內償還利息，本金到期一次償還，至109年6月還清。	1.25	240,000	無	充實營運資金
日盛國際商業銀行股份有限公司	107年12月27日至110年2月23日	自107年12月27日起，於授信期間內償還利息，本金到期一次償還，至110年2月還清。	1.20	100,000	無	充實營運資金
中國信託商業銀行股份有限公司	107年11月23日至109年11月23日	自107年11月23日起，於授信期間內償還利息，本金到期一次償還，至109年11月還清。	1.16	150,000	無	充實營運資金
兆豐國際商業銀行股份有限公司	107年6月28日至109年6月27日	自107年6月28日起，於授信期間內償還利息，本金到期一次償還，至109年6月還清。	1.25	100,000	無	充實營運資金
凱基商業銀行股份有限公司	107年4月23日至109年4月23日	自107年4月23日起，於授信期間內償還利息，本金到期一次償還，至109年4月還清。	1.19	80,000	無	充實營運資金
臺灣銀行股份有限公司	107年1月12日至109年1月12日	自107年1月12日起，於授信期間內償還利息，本金到期一次償還，至109年1月還清。	1.21	100,000	無	充實營運資金
玉山商業銀行股份有限公司	107年9月20日至109年9月20日	自107年9月20日起，於授信期間內償還利息，本金到期一次償還，至109年9月還清。	1.32	100,000	無(註四)	充實營運資金
全國農業金庫股份有限公司	107年9月25日至110年9月25日	自107年9月25日起，於授信期間內償還利息，本金到期一次償還，至110年9月還清。	1.20	200,000	無	充實營運資金
彰化商業銀行股份有限公司	107年10月25日至109年10月25日	自107年10月25日起，於授信期間內償還利息，本金到期一次償還，至109年10月還清。	1.31	100,000	無	充實營運資金
一年內到期部分				( 445,000 )		
				<u>\$ 2,055,000</u>		

註一：業已提供房屋建築物淨額 347,803 仟元作為銀行長期借款之擔保品。

註二：業已提供房屋建築物淨額 405,404 仟元作為銀行長期借款之擔保品。

註三：業已提供土地 23,395 仟元及房屋建築物淨額 15,565 仟元作為銀行長期借款之副擔保品。

註四：未達負債淨值比之合約規定，故已重分類至一年內到期之長期借款

宜特科技股份有限公司

營業收入明細表

民國 107 年 1 月 1 日至 12 月 31 日

明細表八

單位：新台幣仟元

項	目	數	量	金	額
積體電路檢測服務		註		\$1,913,088	
銷貨折讓				(1,996)	
				<u>\$1,911,092</u>	

註：因其計費方式，並非全數以數量計價，故無法合理統計出其數量。

宜特科技股份有限公司

營業成本明細表

民國 107 年 1 月 1 日至 12 月 31 日

明細表九

單位：新台幣仟元

項 目	營 業 成 本
折舊費用	\$ 423,051
薪資費用	323,021
雜項購置	259,138
耗 材	143,889
獎 金	72,060
其他（註）	<u>351,168</u>
	<u>\$1,572,327</u>

註：各項目金額皆未超過本科目金額之 5%。

宜特科技股份有限公司

營業費用明細表

民國 107 年 1 月 1 日至 12 月 31 日

明細表十

單位：新台幣仟元

項 目	推 銷 費 用	管 理 費 用	研 究 發 展 費 用
薪資費用	\$ 46,367	\$ 86,688	\$ 20,893
獎 金	9,263	21,342	4,402
差 旅 費	4,952	2,411	-
折舊費用	2,785	53,422	33,799
租金支出	742	33,286	-
其他（註）	<u>27,789</u>	<u>101,384</u>	<u>5,802</u>
	<u>\$ 91,898</u>	<u>\$298,533</u>	<u>\$ 64,896</u>

註：各項目金額皆未超過各科目金額之 5%。



宜特科技股份有限公司

本年度發生之員工福利、折舊及攤銷費用功能別彙總表

民國 107 年及 106 年 1 月 1 日至 12 月 31 日

明細表十一

單位：新台幣仟元

	107 年度			106 年度		
	屬於營業 成本者	屬於營業 費用者	合 計	屬於營業 成本者	屬於營業 費用者	合 計
員工福利費用						
薪資費用	\$ 323,020	\$ 153,948	\$ 476,968	\$ 245,310	\$ 124,623	\$ 369,933
勞健保費用	34,531	15,394	49,925	27,558	13,175	40,733
退休金費用	16,849	8,465	25,314	13,124	7,081	20,205
董事酬金	-	360	360	-	228	228
其他員工福利費用	<u>109,788</u>	<u>45,417</u>	<u>155,205</u>	<u>145,370</u>	<u>65,437</u>	<u>210,807</u>
	<u>\$ 484,188</u>	<u>\$ 223,584</u>	<u>\$ 707,772</u>	<u>\$ 431,362</u>	<u>\$ 210,544</u>	<u>\$ 641,906</u>
折舊費用	<u>\$ 423,051</u>	<u>\$ 90,006</u>	<u>\$ 513,057</u>	<u>\$ 245,984</u>	<u>\$ 54,433</u>	<u>\$ 300,417</u>
攤銷費用	<u>\$ 1,255</u>	<u>\$ 1,823</u>	<u>\$ 3,078</u>	<u>\$ 778</u>	<u>\$ 2,607</u>	<u>\$ 3,385</u>

註：本公司本年度及前一年度之員工人數分別為 860 人及 751 人，其中未兼任員工之董事人數皆為 5 人。