

宜特科技股份有限公司及子公司

合併財務報告暨會計師核閱報告
民國 103 及 102 年第 3 季

地址：新竹市埔頂路19號

電話：(03)5799909

§ 目 錄 §

項	目 頁	次	財 務 報 表 附 註 編 號
一、封 面	1		-
二、目 錄	2		-
三、會計師核閱報告	3~4		-
四、合併資產負債表	5		-
五、合併綜合損益表	6		-
六、合併權益變動表	7		-
七、合併現金流量表	8~9		-
八、合併財務報表附註			
(一) 公司沿革	10		一
(二) 通過財務報告之日期及程序	10		二
(三) 新發布及修訂準則及解釋之適用	10~19		三
(四) 重大會計政策之彙總說明	20~21		四
(五) 重大會計判斷、估計及假設不確定性之主要來源	21		五
(六) 重要會計科目之說明	22~43		六~三十
(七) 關係人交易	43~44		三一
(八) 質押之資產	44		三二
(九) 重大或有負債及未認列之合約承諾	44		三三
(十) 重大之災害損失	-		-
(十一) 重大之期後事項	-		-
(十二) 其 他	45		三四
(十三) 附註揭露事項			
1. 重大交易事項相關資訊	45, 47~49		三五
2. 轉投資事業相關資訊	45, 50		三五
3. 大陸投資資訊	46, 51		三五
4. 母子公司間業務關係及重要往來情形	45, 52~53		三五
(十四) 部門資訊	46		三六

會計師核閱報告

宜特科技股份有限公司 公鑒：

宜特科技股份有限公司及子公司民國 103 年及 102 年 9 月 30 日之合併資產負債表，暨民國 103 年及 102 年 7 月 1 日至 9 月 30 日，以及民國 103 年及 102 年 1 月 1 日至 9 月 30 日之合併綜合損益表、民國 103 年及 102 年 1 月 1 日至 9 月 30 日之合併權益變動表與合併現金流量表，業經本會計師核閱竣事。上開合併財務報表之編製係管理階層之責任，本會計師之責任則為根據核閱結果出具報告。

除下段所述者外，本會計師係依照審計準則公報第三十六號「財務報表之核閱」規劃並執行核閱工作。由於本會計師僅實施分析、比較與查詢，並未依照一般公認審計準則查核，故無法對上開合併財務報表整體表示查核意見。

如合併財務報告附註四所述，列入合併財務報表之部分非重要子公司之財務報表未經會計師核閱，其民國 103 年及 102 年 9 月 30 日之資產總額分別為新台幣 583,038 仟元及 831,833 仟元，分別占合併資產總額之 20%及 31%；負債總額分別為新台幣 42,049 仟元及 215,544 仟元，分別占合併負債總額之 3%及 17%；其民國 103 年及 102 年 7 月 1 日至 9 月 30 日，以及民國 103 年及 102 年 1 月 1 日至 9 月 30 日之綜合損益分別為新台幣 10,692 仟元、(11,347) 仟元、36,262 仟元及(3,476)仟元，分別占綜合損益之 10%、196%、15%及(7)%。又如合併財務報告附註十二所述，民國 103 年及 102 年 9 月 30 日採用權益法之投資之金額分別為新台幣 548 仟元及 842 仟元，暨其民國 103 年及 102 年 7 月 1 日至 9 月 30 日，以及民國 103 年及 102 年 1 月 1 日至 9 月 30 日認列之


採用權益法之關聯企業損益份額分別為新台幣(75)仟元、(64)仟元、(216)仟元及(128)仟元，係依據被投資公司同期間未經會計師核閱之財務報表認列。另合併財務報告附註三五附註揭露事項所述轉投資事業相關資訊，其與前述子公司及被投資公司有關之資訊亦未經會計師核閱。

依本會計師核閱結果，除上段所述部分非重要子公司之財務報表、合併財務報告附註十二採權益法之投資及附註三五附註揭露事項所述轉投資事業相關資訊，係依據被投資公司同期間未經會計師核閱之財務報表認列與揭露，倘該等財務報表經會計師核閱而有所調整之影響外，並未發現第一段所述合併財務報表在所有重大方面有違反證券發行人財務報告編製準則及經金融監督管理委員會認可之國際會計準則第 34 號「期中財務報導」而須作修正之情事。

勤業眾信聯合會計師事務所


會計師 葉 東 煒

葉東煒



會計師 黃 裕 峰


黃裕峰



行政院金融監督管理委員會核准文號
金管證審字第 0980032818 號

財政部證券暨期貨管理委員會核准文號
台財證六字第 0920123784 號

中 華 民 國 103 年 11 月 5 日



重慶市...

民國 103 年 9 月

日及 9 月 30 日

單位：新台幣仟元

Financial statement table with columns for dates (103, 102, 101) and rows for assets and liabilities.

後附之附註係本合併財務報告之一部分。 (請參閱勤業眾信聯合會計師事務所民國 103 年 11 月 5 日核閱報告)



董事長：余維斌



經理人：余維斌



會計主管：林樹榮

民國 103 年及 102 年 7 月 1 日至 9 月 30 日及 103 年及 102 年 1 月 1 日至 9 月 30 日

(僅經核閱，未經獨立會計師查核)

單位：新台幣仟元，惟
每股盈餘為元

代 碼	103年7月1日至9月30日		102年7月1日至9月30日		103年1月1日至9月30日		102年1月1日至9月30日		
	金 額	%	金 額	%	金 額	%	金 額	%	
	營業收入 (附註三一)								
4600	\$ 501,511	99	\$ 406,800	99	\$ 1,370,823	99	\$ 1,168,790	98	
4100	3,094	1	2,201	1	8,339	1	23,435	2	
4000	<u>504,605</u>	<u>100</u>	<u>409,001</u>	<u>100</u>	<u>1,379,162</u>	<u>100</u>	<u>1,192,225</u>	<u>100</u>	
	營業成本 (附註二二及二四)								
5600	290,945	58	267,280	65	800,636	58	759,619	64	
5110	2,582	-	2,373	1	6,501	1	14,565	1	
5000	<u>293,527</u>	<u>58</u>	<u>269,653</u>	<u>66</u>	<u>807,137</u>	<u>59</u>	<u>774,184</u>	<u>65</u>	
5900	<u>211,078</u>	<u>42</u>	<u>139,348</u>	<u>34</u>	<u>572,025</u>	<u>41</u>	<u>418,041</u>	<u>35</u>	
	營業費用 (附註二二、二四及三一)								
6100	31,429	6	33,945	8	88,435	6	94,905	8	
6200	57,533	11	70,600	17	171,300	12	204,581	17	
6300	23,646	5	24,042	6	62,472	5	62,821	5	
6000	<u>112,608</u>	<u>22</u>	<u>128,587</u>	<u>31</u>	<u>322,207</u>	<u>23</u>	<u>362,307</u>	<u>30</u>	
6900	<u>98,470</u>	<u>20</u>	<u>10,761</u>	<u>3</u>	<u>249,818</u>	<u>18</u>	<u>55,734</u>	<u>5</u>	
	營業外收入及支出								
7060	採用權益法之關聯企業								
	損益份額 (附註十二)								
	(75)	-	(64)	-	(216)	-	(128)	-	
7190	5,392	1	634	-	22,659	2	10,736	1	
7050	(3,517)	(1)	(4,337)	(1)	(11,389)	(1)	(15,612)	(1)	
7020	其他利益及損失 (附註二四)								
	3,355	1	(4,061)	(1)	1,841	-	(5,088)	(1)	
7000	<u>5,155</u>	<u>1</u>	<u>(7,828)</u>	<u>(2)</u>	<u>12,895</u>	<u>1</u>	<u>(10,092)</u>	<u>(1)</u>	
7900	103,625	21	2,933	1	262,713	19	45,642	4	
7950	14,135	3	3,081	1	31,345	2	17,446	2	
8200	89,490	18	(148)	-	231,368	17	28,196	2	
8310	國外營運機構財務報表換算之兌換差額								
	13,658	2	(5,655)	(1)	10,242	1	18,349	2	
8500	<u>\$ 103,148</u>	<u>20</u>	<u>(\$ 5,803)</u>	<u>(1)</u>	<u>\$ 241,610</u>	<u>18</u>	<u>\$ 46,545</u>	<u>4</u>	
	淨利 (損) 歸屬於：								
8610	\$ 73,653	15	\$ 5,317	1	\$ 206,362	15	\$ 41,017	3	
8620	15,837	3	(5,465)	(1)	25,006	2	(12,821)	(1)	
8600	<u>\$ 89,490</u>	<u>18</u>	<u>(\$ 148)</u>	<u>-</u>	<u>\$ 231,368</u>	<u>17</u>	<u>\$ 28,196</u>	<u>2</u>	
	綜合損益總額歸屬於：								
8710	\$ 87,218	17	(\$ 41)	-	\$ 215,337	16	\$ 58,006	5	
8720	15,930	3	(5,762)	(1)	26,273	2	(11,461)	(1)	
8700	<u>\$ 103,148</u>	<u>20</u>	<u>(\$ 5,803)</u>	<u>(1)</u>	<u>\$ 241,610</u>	<u>18</u>	<u>\$ 46,545</u>	<u>4</u>	
	每股盈餘 (附註二六)								
9710	\$ 1.60		\$ 0.12		\$ 4.51		\$ 0.92		
9810	\$ 1.58		\$ 0.12		\$ 4.45		\$ 0.90		

後附之附註係本合併財務報告之一部分。

(請參閱勤業眾信聯合會計師事務所民國 103 年 11 月 5 日核閱報告)

董事長：余維斌




經理人：余維斌



會計主管：林榆桑





單位：新台幣仟元

代碼	歸 屬 於 母 公 司 之 權 益										
	普通股本 (附註二、三) 股數 (仟股)	實收資本 (附註二、三、二七及二八) 金額	保留盈餘 (附註二、三及二、八) 特別盈餘公積	法定盈餘公積	未分配盈餘	國外營運機構財務報表換算之兌換差額	其他權益項目 (附註二、三及二、七)	員工未賺得酬勞	業主權益總計	非控制權益 (附註二、八)	權益總計
A1	45,908	\$ 459,075	\$ 396,382	\$ 21,775	\$ 63,784	\$ 229,648	\$ 20,585	\$ 30,130	\$ 1,119,949	\$ 194,407	\$ 1,314,356
B1	-	-	-	7,736	-	(7,736)	-	-	(45,908)	-	(45,908)
B5	-	-	-	-	-	(45,908)	-	-	-	-	-
D1	-	-	-	-	-	41,017	-	-	41,017	(12,821)	28,196
D3	-	-	-	-	-	-	16,982	-	16,982	1,360	18,342
D5	-	-	-	-	-	41,017	16,982	-	58,006	(11,461)	46,545
I1	-	-	(3,487)	-	-	-	-	-	(3,487)	-	(3,487)
M5	-	-	3,459	-	-	-	-	-	3,459	-	3,459
N1	-	-	2,724	-	-	-	-	11,790	14,514	-	14,514
O1	-	-	-	-	-	-	-	-	69,005	-	69,005
Z1	45,908	\$ 459,075	\$ 399,078	\$ 29,511	\$ 63,784	\$ 217,021	\$ 3,596	\$ (18,340)	\$ 1,146,533	\$ 251,951	\$ 1,398,484
A1	45,908	\$ 459,075	\$ 399,987	\$ 29,511	\$ 63,784	\$ 268,945	\$ 3,185	\$ (14,410)	\$ 1,210,077	\$ 253,706	\$ 1,463,783
B1	-	-	-	8,843	-	(8,843)	-	-	(45,908)	-	(45,908)
B5	-	-	-	-	-	(45,908)	-	-	-	-	-
D1	-	-	-	-	-	206,362	-	-	206,362	25,006	231,368
D3	-	-	-	-	-	-	8,975	-	8,975	1,267	10,242
D5	-	-	-	-	-	206,362	8,975	-	215,337	26,273	241,610
M5	-	-	(4,610)	-	-	(4,292)	-	-	(8,902)	-	(8,902)
N1	116	1,165	11,501	-	-	-	-	14,410	27,076	-	27,076
O1	-	-	-	-	-	-	-	-	(80,397)	-	(80,397)
Z1	46,024	\$ 460,240	\$ 406,878	\$ 38,354	\$ 63,784	\$ 416,264	\$ 12,160	\$ -	\$ 1,397,680	\$ 199,582	\$ 1,597,262

後附之附註係本合併財務報告之一部分。
(請參閱勤業眾信聯合會計師事務所民國 103 年 11 月 5 日核閱報告)



董事長：余維斌



會計主管：林榆森

宜特科技股份有限公司及子公司

合併現金流量表

民國 103 年及 102 年 1 月 1 日至 9 月 30 日

(僅經核閱，未依照一般公認審計準則查核)

單位：新台幣仟元

代 碼		103 年 1 月 1 日 至 9 月 30 日	102 年 1 月 1 日 至 9 月 30 日
AAAA	營業活動之現金及約當現金流量		
A10000	本期稅前淨利	\$ 262,713	\$ 45,642
A20010	不影響現金流量之收益費損項目：		
A20100	折舊費用	287,738	273,049
A20200	攤銷費用	2,711	4,350
A20300	呆帳費用	1,785	2,438
A21900	股份基礎給付酬勞成本	(287)	14,514
A20400	透過損益按公允價值衡量金融 資產及負債之淨損(益)	607	(523)
A20900	財務成本	11,389	15,612
A21200	利息收入	(2,888)	(790)
A21300	股利收入	(5,459)	(5,197)
A22500	處分不動產、廠房及設備損失	164	1,801
A23700	不動產、廠房及設備減損損失	-	1,578
A22300	採用權益法之關聯企業損益份 額	216	128
A24100	外幣兌換淨損失(利益)	4,624	(106)
A30000	與營業活動相關之資產/負債變動 數		
A31150	應收票據及帳款	(58,682)	(32,770)
A31190	其他應收關係人帳款	200	(442)
A31200	存 貨	127	5,943
A31240	預付款項及其他流動資產	(24,131)	(28,610)
A32150	應付票據及帳款	(7,064)	(3,902)
A32230	其他流動負債	(53,484)	(10,302)
A32240	應計退休金負債	(1,042)	(575)
A33000	營運產生之淨現金流入	419,237	281,838
A33300	支付之利息	(10,932)	(13,676)
A33500	支付之所得稅	(43,443)	(40,812)
	營業活動之淨現金流入	<u>364,862</u>	<u>227,350</u>


(接次頁)


(承前頁)


代 碼		103 年 1 月 1 日 至 9 月 30 日	102 年 1 月 1 日 至 9 月 30 日
BBBB	投資活動之現金流量		
B00900	取得持有至到期日金融資產	(\$ 78,572)	\$ -
B02700	取得不動產、廠房及設備	(419,319)	(161,770)
B02800	處分不動產、廠房及設備	15,770	2,124
B03800	存出保證金(增加)減少	(3,419)	1,282
B04500	取得其他無形資產	(513)	(2,090)
B06800	其他非流動資產減少	-	1,811
B07500	收取之利息	2,888	790
B07600	收取之股利	5,459	5,197
	投資活動之淨現金流出	(477,706)	(152,656)
CCCC	籌資活動之現金流量		
C00100	短期借款增加	138,665	43,843
C00600	應付短期票券增加	20,000	14,931
C01300	償還公司債	(38,367)	(264,822)
C01700	舉借(償還)長期借款	111,785	(81,643)
C04800	員工執行認股權	27,363	-
C05400	取得子公司股權	(94,376)	(7,386)
C05800	非控制權益增加	5,077	79,850
	籌資活動之淨現金流入(出)	170,147	(215,227)
DDDD	匯率變動對現金及約當現金之影響	(1,829)	4,721
EEEE	本期現金及約當現金淨增加(減少)數	55,474	(135,812)
E00100	期初現金及約當現金餘額	535,232	695,977
E00200	期末現金及約當現金餘額	\$ 590,706	\$ 560,165

後附之附註係本合併財務報告之一部分。

(請參閱勤業眾信聯合會計師事務所民國 103 年 11 月 5 日核閱報告)

董事長：余維斌 

經理人：余維斌 

會計主管：林榆桑 

宜特科技股份有限公司及子公司

合併財務報告附註

民國 103 年及 102 年 1 月 1 日至 9 月 30 日

(僅經核閱，未依照一般公認審計準則查核)

(除另予註明者外，金額以新台幣仟元為單位)

一、公司沿革

宜特科技股份有限公司（以下簡稱宜特公司）於 83 年 9 月經經濟部核准設立，主要業務為積體電路之研究開發製作、分析預燒、測試業務，半導體零件及其儀器、電子零件、電腦及其零組件之進出口及代理國內外廠商前各項產品之經銷報價及投標業務。

宜特公司股票自 93 年 12 月 28 日起於財團法人中華民國證券櫃檯買賣中心上櫃買賣。

宜特公司之功能性貨幣為新台幣。由於宜特公司係於台灣上櫃，為增加財務報告之比較性及一致性，本合併財務報告係以新台幣表達。

二、通過財務報告之日期及程序

本合併財務報告於 103 年 11 月 5 日經董事會核准並通過發布。

三、新發布及修訂準則及解釋之適用

(一) 已發布但尚未生效之證券發行人財務報告編製準則及 2013 年版國際財務報導準則 (IFRS)、國際會計準則 (IAS)、解釋 (IFRIC) 及解釋公告 (SIC)

依據金融監督管理委員會（以下稱「金管會」）發布之金管證審字第 1030029342 號及金管證審字第 1030010325 號函，宜特公司及子公司（以下合稱「本公司」）應自 104 年起開始適用業經國際會計準則理事會 (IASB) 發布且經金管會認可之 2013 年版 IFRS、IAS、IFRIC 及 SIC（以下稱「IFRSs」）及相關證券發行人財務報告編製準則修正規定。

新發布／修正／修訂準則及解釋	IASB 發布之生效日(註)
IFRSs 之修正「IFRSs 之改善—對 IAS 39 之修正(2009 年)」	2009 年 1 月 1 日或 2010 年 1 月 1 日
IAS 39 之修正「嵌入式衍生工具」	於 2009 年 6 月 30 日以後結束之年度期間生效
「IFRSs 之改善(2010 年)」	2010 年 7 月 1 日或 2011 年 1 月 1 日
「2009-2011 週期之年度改善」	2013 年 1 月 1 日
IFRS 1 之修正「IFRS 7 之比較揭露對首次採用者之有限度豁免」	2010 年 7 月 1 日
IFRS 1 之修正「嚴重高度通貨膨脹及首次採用者固定日期之移除」	2011 年 7 月 1 日
IFRS 1 之修正「政府貸款」	2013 年 1 月 1 日
IFRS 7 之修正「揭露—金融資產及金融負債之互抵」	2013 年 1 月 1 日
IFRS 7 之修正「揭露—金融資產之移轉」	2011 年 7 月 1 日
IFRS 10「合併財務報表」	2013 年 1 月 1 日
IFRS 11「聯合協議」	2013 年 1 月 1 日
IFRS 12「對其他個體之權益之揭露」	2013 年 1 月 1 日
IFRS 10、IFRS 11 及 IFRS 12 之修正「合併財務報表、聯合協議及對其他個體之權益之揭露：過渡指引」	2013 年 1 月 1 日
IFRS 10、IFRS 12 及 IAS 27 之修正「投資個體」	2014 年 1 月 1 日
IFRS 13「公允價值衡量」	2013 年 1 月 1 日
IAS 1 之修正「其他綜合損益項目之表達」	2012 年 7 月 1 日
IAS 12 之修正「遞延所得稅：標的資產之回收」	2012 年 1 月 1 日
IAS 19 之修訂「員工福利」	2013 年 1 月 1 日
IAS 27 之修訂「單獨財務報表」	2013 年 1 月 1 日
IAS 28 之修訂「投資關聯企業及合資」	2013 年 1 月 1 日
IAS 32 之修正「金融資產及金融負債之互抵」	2014 年 1 月 1 日
IFRIC 20「露天礦場於生產階段之剝除成本」	2013 年 1 月 1 日

註：除另註明外，上述新發布／修正／修訂準則或解釋係於各該日期以後開始之年度期間生效。

除下列說明外，適用上述 2013 年版 IFRSs 及相關證券發行人財務報告編製準則修正規定將不致造成本公司會計政策之重大變動：

1. IFRS 10「合併財務報表」

此準則將取代 IAS 27「合併及單獨財務報表」，同時亦取代 SIC 12「合併：特殊目的個體」。本公司考量對其他個體是否具

控制，據以決定應納入合併之個體。當本公司有(i)對被投資者之權力、(ii)因對被投資者之參與而產生變動報酬之暴險或權利，且(iii)使用其對被投資者之權力以影響該等報酬金額之能力時，則本公司對被投資者具控制。此外，針對較為複雜之情況下投資者是否具控制之判斷，新準則提供較多指引。

2. IFRS 12「對其他個體之權益之揭露」

新準則係針對子公司、聯合協議、關聯企業及未納入合併報表之結構型個體之權益規定較為廣泛之揭露內容。

3. IAS 28「投資關聯企業及合資」之修訂

依修訂之準則規定，本公司僅將符合分類為待出售條件之投資關聯企業轉列為待出售，未分類為待出售之任何股權繼續採權益法。適用該修訂前，當投資關聯企業符合分類為待出售條件時，本公司係將投資關聯企業全數轉列待出售，並全數停止採用權益法。

4. IFRS 13「公允價值衡量」

IFRS 13「公允價值衡量」提供公允價值衡量指引，該準則定義公允價值、建立衡量公允價值之架構，並規定公允價值衡量之揭露。此外，該準則規定之揭露內容較現行準則更為廣泛，例如，現行準則僅要求以公允價值衡量之金融工具須按公允價值三層級揭露，依照 IFRS 13「公允價值衡量」規定，適用該準則之所有資產及負債皆須提供前述揭露。

IFRS 13 之衡量規定係自 104 年起推延適用。

5. IAS 1 之修正「其他綜合損益項目之表達」

依修正之準則規定，其他綜合損益項目須按性質分類且分組為(1)不重分類至損益之項目及(2)後續可能重分類至損益之項目。相關所得稅亦應按相同基礎分組。適用該修正規定前，並無上述分組之強制規定。

本公司將於 104 年適用上述修正編製合併綜合損益表，不重分類至損益之項目預計將包含確定福利之精算損益。後續可能重分類至損益之項目預計將包含國外營運機構財務報表換算

之兌換差額及採用權益法之關聯企業之其他綜合損益份額（除確定福利之精算損益份額外）。

6. IAS 19「員工福利」

該修訂準則規定確定福利義務變動及計畫資產公允價值變動係於發生時認列，因而排除過去得按「緩衝區法」處理之選擇，並加速前期服務成本之認列。該修訂規定所有精算損益將立即認列於其他綜合損益，俾使已認列之淨退休金資產或負債反映計畫短絀或剩餘之整體價值。此外，「淨利息」將取代適用修訂準則前之利息成本及計畫資產之預期報酬，並以淨確定福利負債（資產）乘以折現率決定淨利息。

104年追溯適用修訂後IAS 19之影響預計如下：

	帳 面 金 額	IAS 19之調整	調 整 後 帳 面 金 額
<u>資產、負債及權益之影響</u>			
<u>103年9月30日</u>			
預付退休金－非流動	\$ 849	\$ 73	\$ 922
資產影響	\$ 849	\$ 73	\$ 922
未分配盈餘	\$ 416,264	\$ 73	\$ 416,337
權益影響	\$ 416,264	\$ 73	\$ 416,337
<u>103年1月1日</u>			
應計退休金負債	\$ 193	\$ -	\$ 193
負債影響	\$ 193	\$ -	\$ 193
未分配盈餘	\$ 268,945	\$ -	\$ 268,948
權益影響	\$ 268,945	\$ -	\$ 268,948
<u>綜合損益之影響</u>			
<u>103年7月1日至9月30日</u>			
營業成本	\$ 42	(\$ 14)	\$ 28
營業費用	27	(10)	17
本期綜合損益總額影響	\$ 69	(\$ 24)	\$ 45

(接次頁)

(承前頁)

	帳 面 金 額	IAS 19之調整	調 整 後 帳 面 金 額
<u>103年1月1日</u>			
<u>至9月30日</u>			
營業成本	\$ 123	(\$ 44)	\$ 79
營業費用	<u>83</u>	<u>(29)</u>	<u>54</u>
本期綜合損益總額 影響	<u>\$ 206</u>	<u>(\$ 73)</u>	<u>\$ 133</u>

除上述影響外，截至本合併財務報告通過發布日止，本公司仍持續評估 2013 年版 IFRSs 及相關證券發行人財務報告編製準則修正規定對各期間財務狀況與財務績效之影響，相關影響待評估完成時予以揭露。

(二) IASB 已發布但尚未經金管會認可之 IFRSs

本公司未適用下列業經 IASB 發布但未經金管會認可之 IFRSs。截至本合併財務報告通過發布日止，金管會尚未發布生效日。

新發布 / 修正 / 修訂準則及解釋	IASB 發布之生效日(註1)
「2010-2012 週期之年度改善」	2014 年 7 月 1 日 (註2)
「2011-2013 週期之年度改善」	2014 年 7 月 1 日
「2012-2014 週期之年度改善」	2016 年 1 月 1 日 (註4)
IFRS 9「金融工具」	2018 年 1 月 1 日
IFRS 9 及 IFRS 7 之修正「強制生效日及過渡揭露」	2018 年 1 月 1 日
IFRS 10 及 IAS 28 之修正「投資者與其關聯企業或合資間之資產出售或投入」	2016 年 1 月 1 日 (註3)
IFRS 11 之修正「聯合營運權益之取得」	2016 年 1 月 1 日
IFRS 14「管制遞延帳戶」	2016 年 1 月 1 日
IFRS 15「來自客戶合約之收入」	2017 年 1 月 1 日
IAS 16 及 IAS 38 之修正「可接受之折舊及攤銷方法之闡釋」	2016 年 1 月 1 日
IAS 16 及 IAS 41 之修正「農業：生產性植物」	2016 年 1 月 1 日
IAS 19 之修正「確定福利計畫：員工提撥金」	2014 年 7 月 1 日
IAS 27 之修正「單獨財務報表中之權益法」	2016 年 1 月 1 日
IAS 36 之修正「非金融資產可回收金額之揭露」	2014 年 1 月 1 日
IAS 39 之修正「衍生工具之合約更替及避險會計之繼續」	2014 年 1 月 1 日
IFRIC 21「公課」	2014 年 1 月 1 日

註 1：除另註明外，上述新發布／修正／修訂準則或解釋係於各該日期以後開始之年度期間生效。

註 2：給與日於 2014 年 7 月 1 日以後之股份基礎給付交易開始適用 IFRS 2 之修正；收購日於 2014 年 7 月 1 日以後之企業合併開始適用 IFRS 3 之修正；IFRS 13 於修正時即生效。其餘修正係適用於 2014 年 7 月 1 日以後開始之年度期間。

註 3：推延適用於 2016 年 1 月 1 日以後開始之年度期間所發生之交易。

註 4：除 IFRS 5 之修正採推延適用外，其餘修正係適用於 2016 年 1 月 1 日以後開始之年度期間。

除下列說明外，適用上述新發布／修正／修訂準則或解釋將不致造成合併公司會計政策之重大變動：

1. IFRS 9「金融工具」

金融資產之認列及衡量

就金融資產方面，所有原屬於 IAS 39「金融工具：認列與衡量」範圍內之金融資產後續衡量係以攤銷後成本衡量或以公允價值衡量。IFRS 9 對金融資產之分類規定如下。

合併公司投資之債務工具，若其合約現金流量完全為支付本金及流通在外本金金額之利息，分類及衡量如下：

- (1) 以收取合約現金流量為目的之經營模式而持有該金融資產，則該金融資產係以攤銷後成本衡量。此類金融資產後續係按有效利率認列利息收入於損益，並持續評估減損，減損損益認列於損益。
- (2) 藉由收取合約現金流量與出售金融資產而達成目的之經營模式而持有該金融資產，則該金融資產係以透過其他綜合損益按公允價值衡量。此類金融資產後續係按有效利率認列利息收入於損益，並持續評估減損，減損損益與兌換損益亦認列於損益，其他公允價值變動則認列於其他綜合損益。於該金融資產除列或重分類時，原先累積於其他綜合損益之公允價值變動應重分類至損益。

合併公司投資非屬前述條件之金融資產，係以公允價值衡量，公允價值變動認列於損益。惟合併公司得選擇於原始認列時，將非持有供交易之權益投資指定為透過其他綜合損益按公允價值衡量。此類金融資產除股利收益認列於損益外，其他相關利益及損失係認列於其他綜合損益，後續無須評估減損，累積於其他綜合損益之公允價值變動亦不重分類至損益。

金融資產之減損

IFRS 9 改採用「預期信用損失模式」認列金融資產之減損。以攤銷後成本衡量之金融資產、強制透過其他綜合損益按公允價值衡量之金融資產、應收租賃款、IFRS 15「來自客戶合約之收入」產生之合約資產或放款承諾及財務保證合約，係認列備抵信用損失。若前述金融資產之信用風險自原始認列後並未顯著增加，則其備抵信用損失係按未來 12 個月之預期信用損失衡量。若前述金融資產之信用風險自原始認列後已顯著增加且非低信用風險，則其備抵信用損失係按剩餘存續期間之預期信用損失衡量。但未包括重大財務組成部分之應收帳款必須按存續期間之預期信用損失衡量備抵信用損失。

此外，原始認列時已有信用減損之金融資產，合併公司考量原始認列時之預期信用損失以計算信用調整後之有效利率，後續備抵信用損失則按後續預期信用損失累積變動數衡量。

金融負債之認列及衡量

就金融負債方面，其分類及衡量之主要改變係指定為透過損益按公允價值衡量金融負債之後續衡量，該金融負債公允價值變動金額中歸因於該負債之信用風險變動者認列於其他綜合損益，後續不予重分類至損益，其剩餘之公允價值變動金額則列報於損益。若上述關於指定為透過損益按公允價值衡量金融負債之會計處理引發或加劇會計配比不當，則該負債之利益或損失全數列報於損益。

2. IAS 36 之修正「非金融資產可回收金額之揭露」

IASB 於發布 IFRS 13「公允價值衡量」時，同時修正 IAS 36「資產減損」之揭露規定，導致合併公司須於每一報導期間增加揭露資產或現金產生單位之可回收金額。本次 IAS 36 之修正係釐清合併公司僅須於認列或迴轉減損損失當期揭露該等可回收金額。此外，若可回收金額係以現值法計算之公允價值減處分成本衡量，合併公司須增加揭露所採用之折現率。

3. 2010-2012 週期之年度改善

2010-2012 週期之年度改善修正 IFRS 2「股份基礎給付」、IFRS 3「企業合併」及 IFRS 8「營運部門」等若干準則。

IFRS 2 之修正係改變既得條件及市價條件定義，並增列績效條件及服務條件定義。該修正釐清績效條件所訂之績效目標得按合併公司或同一集團內另一個體之營運（非市價條件）或權益工具之市價（市價條件）設定。該績效目標之設定得與合併公司整體或部分（例如某一部門）績效有關，而達成績效目標之期間則不得長於服務期間。此外，該修正並釐清股價指數目標因同時反映合併公司本身與集團外其他企業之績效，故非屬績效條件。

IFRS 3 之修正係釐清企業合併之或有對價，無論是否為 IAS 39 或 IFRS 9 之適用範圍，應以公允價值衡量，公允價值變動係認列於損益。

IFRS 8 之修正係釐清若合併公司將具有相似經濟特性之營運部門彙總揭露，應於合併財務報告揭露管理階層於運用彙總基準時所作之判斷。此外，該修正亦釐清合併公司僅於部門資產定期提供予主要營運決策者時，始應揭露應報導部門資產總額至企業資產總額之調節資訊。

IFRS 13 之修正係釐清適用 IFRS 13 後，無設定利率之短期應收款及應付款，若折現之影響不重大，仍得按原始發票金額衡量。

IAS 24「關係人揭露」之修正係釐清，為合併公司提供主要管理階層服務之管理個體係屬合併公司之關係人，應揭露管理個體提供主要管理階層服務而致報導個體發生之已支付或應支付金額，惟無須揭露該等薪酬之組成類別。

4. 2011-2013 週期之年度改善

2011-2013 週期之年度改善修正 IFRS 3、IFRS 13 及 IAS 40「投資性不動產」等若干準則。

IFRS 3 之修正係釐清 IFRS 3 不適用於聯合協議本身財務報表中關於其設立之會計處理。

IFRS 13 之修正係對適用以淨額基礎衡量金融資產及金融負債群組公允價值之例外（即「組合例外」）進行修正，以釐清該例外範圍包括 IAS 39 或 IFRS 9 適用範圍內並依其規定處理之所有合約，即使該合約不符合 IAS 32「金融工具：表達」對金融資產或金融負債之定義亦然。

5. IAS 16 及 IAS 38 之修正「可接受之折舊及攤銷方法之闡釋」

企業應採用適當之折舊及攤銷方法以反映其消耗該不動產、廠房及設備與無形資產未來經濟效益之預期型態。

IAS 16「不動產、廠房及設備」之修正規定，收入並非衡量不動產、廠房及設備折舊費用之適當基礎，且該修正並未提供得以收入為基礎提列折舊費用之例外規定。

IAS 38「無形資產」之修正則規定，除下列有限情況外，收入並非衡量無形資產攤銷費用之適當基礎：

- (1) 無形資產係以收入之衡量表示（例如，合約預先設定當收入達特定門檻後無權再使用該無形資產），或
- (2) 能證明收入與無形資產經濟效益之耗用高度相關。

上述修正於生效日以後開始之年度期間推延適用，並允許提前適用。

6. IFRS 15「來自客戶合約之收入」

IFRS 15 係規範來自客戶合約之收入認列原則，該準則將取代 IAS 18「收入」、IAS 11「建造合約」及相關解釋。

合併公司於適用 IFRS 15 時，係以下列步驟認列收入：

- (1) 辨認客戶合約；
- (2) 辨認合約中之履約義務；
- (3) 決定交易價格；
- (4) 將交易價格分攤至合約中之履約義務；及
- (5) 於滿足履約義務時認列收入。

IFRS 15 生效時，合併公司得選擇追溯適用至比較期間或將首次適用之累積影響數認列於首次適用日。

7. 2012-2014 週期之年度改善

2012-2014 週期之年度改善修正 IFRS 5「待出售非流動資產及停業單位」、IFRS 7、IAS 19 及 IAS 34 等若干準則。

IFRS 5 之修正規定，「待出售」與「待分配予業主」之非流動資產（或處分群組）間之重分類，並非出售計畫或分配予業主計畫之變更，故無須迴轉原分類下之會計處理。此外，「待分配予業主」之非流動資產不再符合待分配條件（亦不再符合待出售條件）時，應比照資產停止分類為待出售之處理。

IFRS 7 之修正提供額外指引，以闡明服務合約是否屬對已移轉金融資產之持續參與。此外，該修正亦闡明除特定情況外，期中財務報告無須揭露金融資產及金融負債互抵揭露規定之資訊。

IAS 34 之修正闡明 IAS 34 要求之其他揭露事項應列入期中財務報告，若合併公司同時對外出具相同之其他資訊（例如管理階層之說明或風險報告），期中財務報告得不重複揭露，但應交互索引至該對外出具之其他資訊，以使財務報表使用者可在相同條件及同一時間下取得該等資訊及期中財務報告。

除上述影響外，截至本合併財務報告通過發布日止，合併公司仍持續評估其他準則、解釋之修正對財務狀況與財務績效之影響，相關影響待評估完成時予以揭露。

四、重大會計政策之彙總說明

(一) 遵循聲明

本合併財務報告係依照證券發行人財務報告編製準則及經金管會認可之 IAS 34「期中財務報導」編製。本合併財務報告並未包含整份年度財務報告所規定之所有 IFRSs 揭露資訊。

(二) 合併基礎

本合併財務報告編製主體如下：

投資公司名稱	子 公 司 名 稱	業 務 性 質	所 持 股 權 百 分 比			說 明
			103年 9月30日	102年 12月31日	102年 9月30日	
宜特公司	Samoa IST	投資業務	100%	100%	100%	-
	標準科技股份有限公司 (標準公司)	從事電子產品測試等業務	33%	33%	33%	註一及四
	品文股份有限公司(品 文公司)	投資業務	100%	100%	100%	-
	宜準科技股份有限公司 (宜準公司)	電子零組件製造及銷售業	85%	85%	85%	-
	Supreme Fortune Corp.	投資業務	100%	-	-	註五
Samoa IST	Brunei IST	投資業務	100%	100%	100%	-
	Mauritius Ample Fortress Co., Ltd.	投資業務	100%	100%	100%	-
	Innovative Service Technology Inc. (Innovative Inc.)	積體電路之研究開發製作、分 析預燒、測試業務、半導體 零件及其儀器、電子零件等 業務	100%	100%	100%	-
品文公司	標準公司	從事電子產品測試等業務	7%	7%	7%	註一及四
Brunei IST	宜特科技(昆山)有限 公司(宜特昆山公司)	從事商品檢測等業務	100%	78%	78%	註二
	宜碩科技(上海)有限 公司(宜碩上海公司)	從事電子零組件生產製造、設 計測試及銷售等業務	25%	25%	25%	-
宜特昆山公司	良品貿易有限公司(良 品公司)	貿易業	-	100%	100%	註六
	宜碩上海公司	從事電子零組件生產製造、設 計測試及銷售等業務	75%	75%	75%	-
	宜碩科技(北京)有限 公司(宜碩北京公司)	從事商品檢測等業務	100%	100%	100%	-
	深圳宜特科技有限公司 (宜特深圳公司)	從事商品檢測等業務	100%	100%	100%	註三
Supreme Fortune Corp.	Hot Light Co., Ltd.	投資業務	100%	-	-	註五
Hot Light Co., Ltd.	昆山永續智財技術服務 有限公司(昆山永續 智財公司)	集成電路解析工程與集成電路 分析軟體研發、集成電路專 利權相關技術支援服務及晶 片後端設計代工	66%	-	-	註五

註一：標準公司於102年8月辦理現金增資及員工執行認股權增資，致宜特公司及品文公司持股比例下降。

註二：Brunei IST於103年1月取得宜特昆山公司之部分非控制權益，致持股比例增加。

註三：原名宜智發科技(深圳)有限公司，自102年5月起更名為深圳宜特科技有限公司。

註四：本公司於103年9月30日、102年12月31日及9月30日對標準公司之持股分別為40%、40%及40%，惟本公司可控制標準公司董事會之組成，故將其列為子公司。

註五：Supreme Fortune Corp.、Hot Light Co., Ltd.及昆山永續智財公司於103年7月設立。

註六：良品公司於103年8月完成清算程序。

上述子公司 103 年期中合併財務報告除 Samoa IST 及標準公司外；102 年期中合併財務報告除 Samoa IST 外，均未符合 101 年 8 月 17 日金融監督管理委員會修訂發布之「會計師查核簽證財務報表規則」重要子公司之定義。103 年 1 月 1 日至 9 月 30 日除 Samoa IST、標準公司及宜特昆山公司之財務報告係經會計師核閱外，其餘子公司財務報告未經會計師核閱；102 年 1 月 1 日至 9 月 30 日除 Samoa IST 及標準公司之財務報告係經會計師核閱外，其餘子公司財務報告未經會計師核閱。

(三) 其他重大會計政策說明

除下列說明外，本合併財務報告所採用之會計政策與 102 年度合併財務報告相同。

1. 退職後福利

期中期間之退休金成本係採用前一財務年度結束日依精算決定之退休金成本率，以年初至當期末為基礎計算，並針對該結束日後之重大市場波動，及重大縮減、清償或其他重大一次性事項加以調整。

2. 所得稅

所得稅費用係當期所得稅及遞延所得稅之總和。期中期間之所得稅係以年度為基礎進行評估，以預期年度總盈餘所適用之稅率，就期中稅前利益予以計算。

3. 持有至到期日投資

持有至到期日金融資產係指具有固定或可決定之收取金額及固定到期日，且本公司有積極意圖及能力持有至到期日之非衍生金融資產。持有至到期日金融資產於原始認列後，係以有效利息法減除任何減損損失之攤銷後成本衡量。

五、重大會計判斷、估計及假設不確定性之主要來源

本合併財務報告所採用之重大會計判斷、估計及假設不確定性主要來源與 102 年度合併財務報告相同。

六、現金及約當現金

	103年9月30日	102年12月31日	102年9月30日
庫存現金及週轉金	\$ 291	\$ 307	\$ 328
銀行支票存款及活期存款	584,315	504,981	553,737
約當現金			
原始到期日在3個月以 內之銀行定期存款	6,100	29,944	6,100
	<u>\$ 590,706</u>	<u>\$ 535,232</u>	<u>\$ 560,165</u>

七、透過損益按公允價值衡量之金融工具

	103年9月30日	102年12月31日	102年9月30日
<u>持有供交易之金融負債</u>			
衍生工具（未指定避險）			
— 遠期外匯合約	<u>\$ 667</u>	<u>\$ 57</u>	<u>\$ -</u>

於資產負債表日未適用避險會計且尚未到期之遠期外匯合約如下：

	幣別	到期期間	合約金額（仟元）
<u>103年9月30日</u>			
買入遠期外匯	人民幣兌美金	104.03.17	RMB15,075/ USD 2,412
	新台幣兌日幣	103.11.13	TWD 9,585/ JPY 34,000
	新台幣兌日幣	103.10.02	TWD 2,526/ JPY 8,960
	新台幣兌歐元	104.01.08	TWD 2,353/ EUR 58
	新台幣兌日幣	104.01.08	TWD 1,082/ JPY 3,840
<u>102年12月31日</u>			
買入遠期外匯	新台幣兌日幣	103.01.09	TWD 2,339/ JPY 8,000

本公司103年及102年1月1日至9月30日從事遠期外匯交易之目的，主要係為規避外幣資產及負債因匯率波動所產生之風險。

八、持有至到期日金融資產—流動

	103年9月30日	102年12月31日	102年9月30日
結構式存款	<u>\$ 78,572</u>	<u>\$ -</u>	<u>\$ -</u>

本公司與銀行簽訂人民幣結構式定期存款合約，該結構式存款包含一項非與主契約緊密關聯之嵌入式衍生工具，此結構式存款於約定之到期日方可贖回。

九、以成本衡量之金融資產－非流動

	103年9月30日	102年12月31日	102年9月30日
國內未上市(櫃)普通股	<u>\$ 55,608</u>	<u>\$ 55,608</u>	<u>\$ 55,608</u>

十、應收票據及帳款－淨額

	103年9月30日	102年12月31日	102年9月30日
應收票據及帳款	\$ 521,914	\$ 463,104	\$ 465,850
應收關係人帳款	-	-	442
備抵呆帳	(<u>9,002</u>)	(<u>8,135</u>)	(<u>8,977</u>)
	<u>\$ 512,912</u>	<u>\$ 454,969</u>	<u>\$ 457,315</u>

於資產負債表日已逾期但本公司尚未認列備抵呆帳之應收票據及帳款，因其信用品質並未重大改變，本公司管理階層認為仍可回收其金額，本公司對該等應收票據及帳款並未持有任何擔保品或其他信用增強保障。

已逾期但未減損應收票據及帳款之帳齡分析如下：

	103年9月30日	102年12月31日	102年9月30日
短於1個月	\$ 44,578	\$ 27,045	\$ 42,808
1至2個月	16,207	16,947	31,173
2至3個月	3,565	7,124	9,323
3個月至1年	10,614	8,931	12,632
1年以上	2,508	2,595	2,550
	<u>\$ 77,472</u>	<u>\$ 62,642</u>	<u>\$ 98,486</u>

以上係以逾期天數為基準進行之帳齡分析。

應收票據及帳款之備抵呆帳變動資訊如下：

	個別減損	評估損失	群組減損	評估損失	合計
102年1月1日餘額	\$ 9,417		\$ -		\$ 9,417
本期提列呆帳費用	2,438		-		2,438
本期實際沖銷	(3,015)		-		(3,015)
外幣換算差額	137		-		137
102年9月30日餘額	<u>\$ 8,977</u>		<u>\$ -</u>		<u>\$ 8,977</u>
103年1月1日餘額	\$ 8,135		\$ -		\$ 8,135
本期提列呆帳費用	1,785		-		1,785
本期實際沖銷	(960)		-		(960)
外幣換算差額	42		-		42
103年9月30日餘額	<u>\$ 9,002</u>		<u>\$ -</u>		<u>\$ 9,002</u>

已減損應收票據及帳款之帳齡分析如下：

	103年9月30日	102年12月31日	102年9月30日
短於1個月	\$ 2,318	\$ 3,389	\$ 2,839
1個月至1年	-	460	129
1年以上	6,684	4,286	6,009
	<u>\$ 9,002</u>	<u>\$ 8,135</u>	<u>\$ 8,977</u>

以上係以扣除備抵呆帳前之餘額，以逾期天數為基準進行之帳齡分析。

十一、存 貨

	103年9月30日	102年12月31日	102年9月30日
在製品	<u>\$ 1,873</u>	<u>\$ 2,000</u>	<u>\$ 5,632</u>

十二、採用權益法之投資

投資 關 聯 企 業	103年9月30日	102年12月31日	102年9月30日
非上市(櫃)公司			
IC Service, Ltd. (IC Service)	\$ 490	\$ 694	\$ 767
魔狐科技股份有限公司 (魔狐公司)	58	75	75
宜智發科技股份有限公司 (宜智發公司)	-	-	-
	<u>\$ 548</u>	<u>\$ 769</u>	<u>\$ 842</u>

本公司於資產負債表日對關聯企業之所有權權益及表決權百分比如下：

公 司 名 稱	103年9月30日	102年12月31日	102年9月30日
IC Service	44%	44%	44%
魔狐公司	42%	42%	42%
宜智發公司	30%	30%	30%

採用權益法之投資及本公司對其所享有之損益及其他綜合損益份額，係按未經會計師核閱之財務報告計算。

十三、不動產、廠房及設備

102年1月1日至9月30日

	期 初 餘 額	本 期 增 加	本 期 減 少	匯 率 影 響 數	期 末 餘 額
<u>成 本</u>					
土 地	\$ 43,435	\$ -	\$ -	\$ -	\$ 43,435
房屋及建築	93,630	-	(4,398)	667	89,899
機器設備	2,454,710	114,109	(165,988)	23,858	2,426,689
運輸設備	14,232	942	(2,511)	442	13,105
生財器具	33,845	5,506	(3,129)	716	36,938
租賃改良	220,336	13,725	(14,512)	1,587	221,136
其他設備	61,135	1,194	(5,985)	364	56,708
	<u>2,921,323</u>	<u>\$ 135,476</u>	<u>(\$ 196,523)</u>	<u>\$ 27,634</u>	<u>2,887,910</u>
<u>累計折舊</u>					
房屋及建築	36,816	\$ 3,051	(\$ 4,398)	\$ 184	35,653
機器設備	1,227,540	234,617	(151,101)	11,131	1,322,187
運輸設備	9,474	1,253	(3,968)	274	7,033
生財器具	22,802	4,600	(4,520)	512	23,394
租賃改良	96,981	23,185	(13,268)	1,081	107,979
其他設備	35,749	6,343	(709)	184	41,567
	<u>1,429,362</u>	<u>\$ 273,049</u>	<u>(\$ 177,964)</u>	<u>\$ 13,366</u>	<u>1,537,813</u>
<u>累計減損</u>					
機器設備	11,989	\$ 1,578	(\$ 5,765)	\$ 468	8,270
淨 額	<u>\$ 1,479,972</u>				<u>\$ 1,341,827</u>

103年1月1日至9月30日

	期 初 餘 額	本 期 增 加	本 期 減 少	匯 率 影 響 數	期 末 餘 額
<u>成 本</u>					
土 地	\$ 43,435	\$ -	\$ -	\$ -	\$ 43,435
房屋及建築	90,176	-	(466)	197	89,907
機器設備	2,502,919	253,856	(87,545)	8,440	2,677,670
運輸設備	13,287	4,789	(5,773)	128	12,431
生財器具	37,585	4,643	(6,073)	234	36,389
租賃改良	212,709	17,197	(11,324)	327	218,909
其他設備	57,240	5,294	(11,455)	100	51,179
	<u>2,957,351</u>	<u>\$ 285,779</u>	<u>(\$ 122,636)</u>	<u>\$ 9,426</u>	<u>3,129,920</u>
<u>累計折舊</u>					
房屋及建築	36,713	\$ 2,900	(\$ 466)	\$ 66	39,213
機器設備	1,380,890	254,121	(86,448)	4,234	1,552,797
運輸設備	10,108	1,214	(5,021)	71	6,372
生財器具	26,510	4,642	(6,022)	168	25,298
租賃改良	110,542	19,543	(11,324)	247	119,008
其他設備	38,460	5,318	(11,455)	60	32,383
	<u>1,603,223</u>	<u>\$ 287,738</u>	<u>(\$ 120,736)</u>	<u>\$ 4,846</u>	<u>1,775,071</u>
<u>累計減損</u>					
機器設備	9,970	\$ -	\$ -	\$ 114	10,084
淨 額	<u>\$ 1,344,158</u>				<u>\$ 1,344,765</u>

於 103 年及 102 年 1 月 1 日至 9 月 30 日由於並無任何減損跡象，故本公司並未進行減損評估。

本公司之不動產、廠房及設備係以直線基礎按下列耐用年數計提折舊：

房屋及建築	
廠房主建物	20至50年
建築物裝修	3至15年
機器設備	3至10年
運輸設備	5至10年
生財器具	2至6年
租賃改良	2至15年
其他設備	2至10年

本公司設定質押之不動產、廠房及設備金額，請參閱附註三二。

十四、商 譽

	103年1月1日 至9月30日	102年1月1日 至9月30日
<u>成 本</u>		
期初餘額	\$ 11,219	\$ 10,582
匯率影響數	(133)	194
期末餘額	<u>\$ 11,086</u>	<u>\$ 10,776</u>

於103年及102年1月1日至9月30日由於並無任何減損跡象，故本公司並未進行減損評估。

十五、其他無形資產

	103年9月30日	102年12月31日	102年9月30日
<u>每一類別之帳面價值</u>			
電腦軟體	\$ 2,216	\$ 3,979	\$ 4,665
其 他	1,945	2,379	-
	<u>\$ 4,161</u>	<u>\$ 6,358</u>	<u>\$ 4,665</u>

除認列攤銷費用外，本公司之其他無形資產於103年及102年7月1日至9月30日與103年及102年1月1日至9月30日並未發生重大增添、處分及減損情形。

上述有限耐用年限無形資產係以直線基礎按下列耐用年數計提攤銷費用：

電腦軟體	3至5年
其他	3至5年

十六、預付款項及其他流動資產

	103年9月30日	102年12月31日	102年9月30日
預付費用	\$ 36,442	\$ 20,840	\$ 24,791
用品盤存	24,714	23,600	16,931
留抵稅額	12,932	14,303	13,452
預付款	5,359	1,204	24,537
其他應收款	4,914	16,785	13,710
受限制資產	1,650	1,650	1,400
其他	6,759	4,139	1,875
	<u>\$ 92,770</u>	<u>\$ 82,521</u>	<u>\$ 96,696</u>

十七、短期借款

	103年9月30日	102年12月31日	102年9月30日
<u>無擔保借款</u>			
一週轉金借款(一)	\$ 279,128	\$ 216,365	\$ 296,400
<u>擔保借款(附註三二)</u>			
一銀行借款(二)	74,260	-	-
	<u>\$ 353,388</u>	<u>\$ 216,365</u>	<u>\$ 296,400</u>

(一) 銀行週轉金借款之利率於 103 年 9 月 30 日暨 102 年 12 月 31 日及 9 月 30 日分別為 1.38%~2.88%、1.40%~3.31%及 1.38%~6.72%。

(二) 銀行擔保借款之利率於 103 年 9 月 30 日為 3.33%。

十八、應付短期票券

	103年9月30日	102年12月31日	102年9月30日
應付商業本票	\$ 100,000	\$ 80,000	\$ 45,000
應付商業本票折價	(59)	(59)	(69)
	<u>\$ 99,941</u>	<u>\$ 79,941</u>	<u>\$ 44,931</u>

本公司之應付商業本票之利率於 103 年 9 月 30 日暨 102 年 12 月 31 日及 9 月 30 日分別為 1.34%~1.36%、1.28%~1.29%及 1.29%~1.99%。

十九、應付可轉換公司債

	103年9月30日	102年12月31日	102年9月30日
國內第二次有擔保可轉換公 司債之負債組成要素	\$ -	\$ 37,800	\$ 37,800
應付可轉換公司債折價	-	-	(153)
	-	37,800	37,647
一年內到期部分	-	(37,800)	(37,647)
	<u>\$ -</u>	<u>\$ -</u>	<u>\$ -</u>

宜特公司已於 103 年 1 月 10 日應付可轉換公司債到期前按約定價格全數清償 37,800 仟元。

二十、長期借款

	103年9月30日	102年12月31日	102年9月30日
<u>無擔保借款</u>			
—信用借款(一)	\$ 419,950	\$ 278,153	\$ 324,221
—應付商業本票(二)	29,968	29,989	29,987
<u>擔保借款(附註三二)</u>			
—銀行借款(三)	<u>28,374</u>	<u>58,607</u>	<u>75,869</u>
	478,292	366,749	430,077
列為一年內到期部分	(30,794)	(93,183)	(48,035)
長期借款	<u>\$ 447,498</u>	<u>\$ 273,566</u>	<u>\$ 382,042</u>

- (一) 銀行信用借款到期日於 103 年 9 月 30 日暨 102 年 12 月 31 日及 9 月 30 日分別為 105 年 8 月、104 年 11 月及 104 年 8 月前陸續還清，年利率於 103 年 9 月 30 日暨 102 年 12 月 31 日及 9 月 30 日分別為 1.55%~2.20%、1.50%~2.61%及 1.55%~1.84%。
- (二) 應付商業本票到期日於 103 年 9 月 30 日暨 102 年 12 月 31 日及 9 月 30 日分別為 103 年 11 月、103 年 1 月及 102 年 10 月，年利率於 103 年 9 月 30 日暨 102 年 12 月 31 日及 9 月 30 日分別為 1.68%、1.70%及 1.16%。
- (三) 銀行擔保借款到期日於 103 年 9 月 30 日暨 102 年 12 月 31 日及 9 月 30 日均為 105 年 12 月前陸續還清，年利率於 103 年 9 月 30 日暨 102 年 12 月 31 日及 9 月 30 日均為 1.59%~2.63%。

二一、其他流動負債－其他

	103年9月30日	102年12月31日	102年9月30日
<u>其他應付款</u>			
應付設備款	\$ 91,485	\$ 53,368	\$ 63,695
應付薪資及獎金	59,377	85,803	87,308
未休假獎金	13,331	12,609	13,557
應付員工紅利及董監酬勞	<u>6,070</u>	<u>7,165</u>	<u>14,693</u>
	<u>170,263</u>	<u>158,945</u>	<u>179,253</u>
<u>遞延收入</u>			
客戶忠誠計畫	<u>18,379</u>	<u>10,616</u>	<u>14,943</u>
<u>其他流動負債</u>			
預收貨款	34,457	27,443	46,825
其他	<u>74,705</u>	<u>116,291</u>	<u>115,747</u>
	<u>109,162</u>	<u>143,734</u>	<u>162,572</u>
	<u>\$ 297,804</u>	<u>\$ 313,295</u>	<u>\$ 356,768</u>

二二、退職後福利計畫

確定福利計畫相關退休金費用係以 102 年及 101 年 12 月 31 日精算決定之退休金成本率在各期間分別認列於下列項目：

	103年7月1日 至9月30日	102年7月1日 至9月30日	103年1月1日 至9月30日	102年1月1日 至9月30日
營業成本	\$ 42	\$ 54	\$ 123	\$ 159
推銷費用	\$ 10	\$ 14	\$ 29	\$ 43
管理費用	\$ 15	\$ 22	\$ 47	\$ 65
研發費用	\$ 2	\$ 5	\$ 7	\$ 13

二三、權益

(一) 普通股股本

	103年9月30日	102年12月31日	102年9月30日
額定股數(仟股)	<u>100,000</u>	<u>100,000</u>	<u>100,000</u>
額定股本	<u>\$ 1,000,000</u>	<u>\$ 1,000,000</u>	<u>\$ 1,000,000</u>
已發行且已收足股款之 股數(仟股)	<u>46,024</u>	<u>45,908</u>	<u>45,908</u>
已發行股本	<u>\$ 460,240</u>	<u>\$ 459,075</u>	<u>\$ 459,075</u>

本公司股本變動係因員工執行認股權及員工未達成既得條件所收回並予以註銷之限制員工權利新股。

(二) 資本公積

	103年9月30日	102年12月31日	102年9月30日
<u>得用以彌補虧損、發放現金或撥充股本(1)</u>			
股票發行溢價	\$ 385,038	\$ 355,120	\$ 355,120
庫藏股票交易	9,109	7,522	7,522
<u>僅得用以彌補虧損</u>			
<u>認列對子公司所有權權益變動數(2)</u>	-	4,610	4,610
<u>不得作為任何用途</u>			
認股權	12,731	13,295	12,386
限制員工權利股票	-	19,440	19,440
	<u>\$ 406,878</u>	<u>\$ 399,987</u>	<u>\$ 399,078</u>

1. 此類資本公積得用以彌補虧損，亦得於公司無虧損時，用以發放現金或撥充股本，惟撥充股本時每年以實收股本之一定比率為限。

2. 此類資本公積係本公司未實際取得或處分子公司股權時，因子公司權益變動認列之權益交易影響數，或本公司採權益法認列子公司資本公積之調整數。

103年及102年1月1日至9月30日各類資本公積餘額之調節如下：

	股票發行溢價	庫藏股票交易	取得子公司股 權價格與帳面 金額之差額	認股權	限制員工 權利股票
102年1月1日餘額	\$ 355,120	\$ -	\$ 1,151	\$ 20,671	\$ 19,440
可轉換公司債贖回	-	7,522	-	(11,009)	-
取得子公司股權價格與帳面 價值差額	-	-	3,459	-	-
股份基礎給付交易	-	-	-	2,724	-
102年9月30日餘額	<u>\$ 355,120</u>	<u>\$ 7,522</u>	<u>\$ 4,610</u>	<u>\$ 12,386</u>	<u>\$ 19,440</u>
103年1月1日餘額	\$ 355,120	\$ 7,522	\$ 4,610	\$ 13,295	\$ 19,440
員工執行認股權	20,198	-	-	-	-
可轉換公司債贖回	-	1,587	-	(1,587)	-
取得子公司股權價格與帳面 價值差額	-	-	(4,610)	-	-
股份基礎給付交易	9,720	-	-	1,023	(19,440)
103年9月30日餘額	<u>\$ 385,038</u>	<u>\$ 9,109</u>	<u>\$ -</u>	<u>\$ 12,731</u>	<u>\$ -</u>

(三) 保留盈餘及股利政策

依據宜特公司章程規定，年度總決算如有盈餘，依下列順序分派之：

1. 提繳稅捐。
2. 彌補以往年度虧損。
3. 提存百分之十為法定盈餘公積，但法定盈餘公積累積已達公司資本總額時，不在此限。
4. 依法令或主管機關規定提撥或迴轉特別盈餘公積。
5. 其餘盈餘分配就 1.至 4.項規定後之數額，加計期初未分配盈餘及當年度未分配盈餘調整數作為可供分配盈餘，由董事會視營運需要保留部分盈餘後，按下列比例擬定分配議案，提請股東會決議分配之：

(1) 員工紅利在百分之三至百分之十五範圍內，發放時含宜特公司直接間接持股百分之五十以上之從屬公司員工。

(2) 董事、監察人酬勞百分之三範圍以內，由董事會擬定分配。

(3) 其餘為股東股息及紅利。

宜特公司將考量公司所處環境及成長階段，因應未來資金需求及長期財務規劃，滿足股東對於現金流入之需求，就可分配盈餘扣除前條之規定後，提撥分派股東股利，當年度股東股利分配，現金佔股利總額百分之十至百分之百，股票股利佔股利總額之零至百分之九十。

103 年及 102 年 1 月 1 日至 9 月 30 日宜特公司應付員工紅利估列金額分別為 4,721 仟元及 6,940 仟元；應付董監酬勞估列金額分別為 1,349 仟元及 2,180 仟元。前述員工紅利及董監酬勞係分別按擬分配盈餘金額之約 10.5%及約 3%計算。年度終了後，年度合併財務報告通過發布日前經董事會決議之發放金額有重大變動時，該變動調整原提列年度費用，年度合併財務報告通過發布日後若金額仍有變動，則依會計估計變動處理，於次一年度調整入帳。如股東會決議採股票發放員工紅利，股票紅利股數按決議分紅之金額除以股票公

允價值決定。就計算股票紅利股數而言，股票公允價值係指股東會決議日前一日之收盤價（考量除權除息之影響後）。

宜特公司依金管證發字第 1010012865 號函、金管證發字第 1010047490 號函及「採用國際財務報導準則（IFRSs）後，提列特別盈餘公積之適用疑義問答」規定提列及迴轉特別盈餘公積。嗣後其他股東權益減項餘額有迴轉時，得就迴轉部分分派盈餘。

法定盈餘公積應提撥至其餘額達公司實收股本總額時為止。法定盈餘公積得用以彌補虧損。公司無虧損時，法定盈餘公積超過實收股本總額 25% 之部分除得撥充股本外，尚得以現金分配。

分配未分配盈餘時，除屬非中華民國境內居住者之股東外，其餘股東可獲配按股利分配日之稅額扣抵比率計算之股東可扣抵稅額。

宜特公司分別於 103 年 6 月 11 日及 102 年 6 月 13 日舉行股東常會，決議通過 102 及 101 年度盈餘分配案、員工紅利及董監事酬勞如下：

	盈 餘 分 配 案		每 股 股 利 (元)	
	102年度	101年度	102年度	101年度
法定盈餘公積	\$ 8,843	\$ 7,736	\$ -	\$ -
股東紅利－現金	<u>45,908</u>	<u>45,908</u>	1.0	1.0
	<u>\$ 54,751</u>	<u>\$ 53,644</u>		
	102年度		101年度	
	現金紅利	股票紅利	現金紅利	股票紅利
員工紅利	\$ 5,573	\$ -	\$ 5,573	\$ -
董監事酬勞	<u>1,592</u>	<u>-</u>	<u>1,592</u>	<u>-</u>
	<u>\$ 7,165</u>	<u>\$ -</u>	<u>\$ 7,165</u>	<u>\$ -</u>

103 年 6 月 11 日及 102 年 6 月 13 日股東常會決議配發之員工紅利及董監事酬勞與 102 及 101 年度合併財務報告認列之員工分紅及董監事酬勞金額並無差異。

有關宜特公司股東會決議之員工紅利及董監酬勞資訊，請至台灣證券交易所「公開資訊觀測站」查詢。

(四) 特別盈餘公積

本公司於首次採用 IFRSs 時，帳列累積換算調整數轉入保留盈餘之金額為 63,784 仟元，已予以提列相同數額之特別盈餘公積。

(五) 其他權益項目

1. 國外營運機構財務報表換算之兌換差額

	103年1月1日 至9月30日	102年1月1日 至9月30日
期初餘額	\$ 3,185	(\$ 20,585)
換算國外營運機構淨資產 所產生之兌換差額	8,958	17,089
採用權益法之關聯企業換 算差額之份額	17	(100)
期末餘額	<u>\$ 12,160</u>	<u>(\$ 3,596)</u>

2. 員工未賺得酬勞

	103年1月1日 至9月30日	102年1月1日 至9月30日
期初餘額	(\$ 14,410)	(\$ 30,130)
認列股份基礎給付費用	3,930	11,790
本期註銷	10,480	-
期末餘額	<u>\$ -</u>	<u>(\$ 18,340)</u>

(六) 非控制權益

	103年1月1日 至9月30日	102年1月1日 至9月30日
期初餘額	\$253,706	\$194,407
歸屬予非控制權益之份額：		
本期淨利(損)	25,006	(12,821)
國外營運機構財務報表 換算之兌換差額	1,267	1,360
設立子公司所增加之非 控制權益	5,077	-
對子公司持股比例變動 之調整	(85,474)	69,005
期末餘額	<u>\$199,582</u>	<u>\$251,951</u>

二四、繼續營業單位淨利

繼續營業單位淨利係包含以下項目：

(一) 其他收入

	103年7月1日 至9月30日	102年7月1日 至9月30日	103年1月1日 至9月30日	102年1月1日 至9月30日
股利收入	\$ -	\$ -	\$ 5,459	\$ 5,197
銀行存款利息收入	1,105	93	2,888	790
租金收入	478	291	888	350
其他	3,809	250	13,424	4,399
	<u>\$ 5,392</u>	<u>\$ 634</u>	<u>\$ 22,659</u>	<u>\$ 10,736</u>

(二) 財務成本

	103年7月1日 至9月30日	102年7月1日 至9月30日	103年1月1日 至9月30日	102年1月1日 至9月30日
銀行借款利息	\$ 3,257	\$ 3,960	\$ 10,088	\$ 13,264
可轉換公司債贖回損失	-	-	567	1,373
可轉換公司債利息	-	152	-	567
應付商業本票利息	260	225	734	408
	<u>\$ 3,517</u>	<u>\$ 4,337</u>	<u>\$ 11,389</u>	<u>\$ 15,612</u>

(三) 其他利益及損失

	103年7月1日 至9月30日	102年7月1日 至9月30日	103年1月1日 至9月30日	102年1月1日 至9月30日
兌換(損)益	\$ 4,239	(\$ 300)	\$ 2,738	\$ 532
金融負債評價(損)益	(830)	13	(607)	523
處分不動產、廠房及設備(損)益	70	360	(164)	(1,801)
減損損失	-	(1,578)	-	(1,578)
其他	(124)	(2,556)	(126)	(2,764)
	<u>\$ 3,355</u>	<u>(\$ 4,061)</u>	<u>\$ 1,841</u>	<u>(\$ 5,088)</u>

(四) 折舊及攤銷

	103年7月1日 至9月30日	102年7月1日 至9月30日	103年1月1日 至9月30日	102年1月1日 至9月30日
不動產、廠房及設備	\$ 97,591	\$ 92,128	\$ 287,738	\$ 273,049
其他無形資產	810	1,384	2,711	4,350
	<u>\$ 98,401</u>	<u>\$ 93,512</u>	<u>\$ 290,449</u>	<u>\$ 277,399</u>
折舊費用依功能別彙總				
營業成本	\$ 84,640	\$ 77,578	\$ 247,132	\$ 236,699
營業費用	12,951	14,550	40,606	36,350
	<u>\$ 97,591</u>	<u>\$ 92,128</u>	<u>\$ 287,738</u>	<u>\$ 273,049</u>
攤銷費用依功能別彙總				
營業成本	\$ 386	\$ 298	\$ 1,276	\$ 1,128
營業費用	424	1,086	1,435	3,222
	<u>\$ 810</u>	<u>\$ 1,384</u>	<u>\$ 2,711</u>	<u>\$ 4,350</u>

(五) 員工福利費用

	103年7月1日 至9月30日	102年7月1日 至9月30日	103年1月1日 至9月30日	102年1月1日 至9月30日
退職後福利(附註二二)				
確定福利計畫	\$ 69	\$ 95	\$ 206	\$ 280
確定提撥計畫	<u>4,675</u>	<u>5,603</u>	<u>13,368</u>	<u>13,164</u>
	4,744	5,698	13,574	13,444
其他員工福利	<u>158,347</u>	<u>148,440</u>	<u>432,794</u>	<u>436,475</u>
員工福利費用合計	<u>\$ 163,091</u>	<u>\$ 154,138</u>	<u>\$ 446,368</u>	<u>\$ 449,919</u>
依功能別彙總				
營業成本	\$ 94,928	\$ 84,157	\$ 256,644	\$ 246,593
營業費用	<u>68,163</u>	<u>69,981</u>	<u>189,724</u>	<u>203,326</u>
	<u>\$ 163,091</u>	<u>\$ 154,138</u>	<u>\$ 446,368</u>	<u>\$ 449,919</u>

二五、所得稅

(一) 認列於損益之所得稅

所得稅費用之主要組成項目如下：

	103年7月1日 至9月30日	102年7月1日 至9月30日	103年1月1日 至9月30日	102年1月1日 至9月30日
當期所得稅				
當期產生者	\$ 13,972	\$ 3,081	\$ 30,054	\$ 14,998
未分配盈餘加徵	-	-	3,368	2,241
以前年度之調整	<u>163</u>	<u>-</u>	<u>(3,626)</u>	<u>207</u>
	14,135	-	29,796	-
遞延所得稅				
當期產生者	<u>-</u>	<u>-</u>	<u>1,549</u>	<u>-</u>
認列於損益之所得稅 費用	<u>\$ 14,135</u>	<u>\$ 3,081</u>	<u>\$ 31,345</u>	<u>\$ 17,446</u>

(二) 兩稅合一相關資訊

	103年9月30日	102年12月31日	102年9月30日
未分配盈餘			
87年度以後未分配 盈餘	<u>\$ 416,264</u>	<u>\$ 268,945</u>	<u>\$ 217,021</u>
股東可扣抵稅額帳戶餘 額	<u>\$ 58,693</u>	<u>\$ 37,596</u>	<u>\$ 29,658</u>

102 及 101 年度盈餘分配適用之稅額扣抵比率分別為 21.82% (預計) 及 16.85%。

依所得稅法規定，宜特公司分配屬於 87 年度 (含) 以後之盈餘時，本國股東可按股利分配日之稅額扣抵比率計算可獲配之股東可扣抵稅額。由於實際分配予股東之可扣抵稅額，應以股利分配日之股東可扣抵稅額帳戶餘額為準，因此宜特公司預計 102 年度盈餘分配之稅額扣抵比率可能與將來實際分配予股東時所適用之稅額扣抵比率有所差異。

依台財稅字第 10204562810 號規定，首次採用 IFRSs 之當年度計算稅額扣抵比率時，其帳載累積未分配盈餘應包含因首次採用國際財務報導準則產生之保留盈餘淨增加數或淨減少數。

(三) 所得稅核定情形

宜特公司之營利事業所得稅申報，截至 101 年度止之申報案件業經稅捐稽徵機關核定。

二六、每股盈餘

	單位：每股元			
	103年7月1日 至9月30日	102年7月1日 至9月30日	103年1月1日 至9月30日	102年1月1日 至9月30日
基本每股盈餘	<u>\$ 1.60</u>	<u>\$ 0.12</u>	<u>\$ 4.51</u>	<u>\$ 0.92</u>
稀釋每股盈餘	<u>\$ 1.58</u>	<u>\$ 0.12</u>	<u>\$ 4.45</u>	<u>\$ 0.90</u>

用以計算每股盈餘之淨利及普通股加權平均股數如下：

本期淨利

	103年7月1日 至9月30日	102年7月1日 至9月30日	103年1月1日 至9月30日	102年1月1日 至9月30日
歸屬於宜特公司業主之淨利	<u>\$ 73,653</u>	<u>\$ 5,317</u>	<u>\$ 206,362</u>	<u>\$ 41,017</u>
用以計算基本及稀釋每股盈餘之淨利	<u>\$ 73,653</u>	<u>\$ 5,317</u>	<u>\$ 206,362</u>	<u>\$ 41,017</u>

股 數	單位：仟股			
	103年7月1日 至9月30日	102年7月1日 至9月30日	103年1月1日 至9月30日	102年1月1日 至9月30日
用以計算基本每股盈餘之 普通股加權平均股數	46,003	44,708	45,776	44,708
具稀釋作用潛在普通股之 影響：				
員工認股權	471	-	470	-
員工分紅	56	306	99	391
限制員工權利新股	-	426	-	426
用以計算稀釋每股盈餘之 普通股加權平均股數	<u>46,530</u>	<u>45,440</u>	<u>46,345</u>	<u>45,525</u>

若本公司得選擇以股票或現金發放員工分紅，則計算稀釋每股盈餘時，假設員工分紅將採發放股票方式，並於該潛在普通股具有稀釋作用時計入加權平均流通在外股數，以計算稀釋每股盈餘。於次年度股東會決議員工分紅發放股數前計算稀釋每股盈餘時，亦繼續考量該等潛在普通股之稀釋作用。

由於本公司 102 年 1 月 1 日至 9 月 30 日流通在外可轉換公司債將增加每股盈餘金額，故計算稀釋每股盈餘時，並未假設已進行轉換。

由於宜特公司之員工認股權執行價格高於 102 年 1 月 1 日至 9 月 30 日股份之平均市價，因具反稀釋作用，故未納入 102 年 1 月 1 日至 9 月 30 日稀釋每股盈餘之計算。

二七、股份基礎給付協議

(一) 宜特公司員工認股權計畫

宜特公司於 103 年及 102 年 1 月 1 日至 9 月 30 日並未新增發行員工認股權，已發行之員工認股權相關資訊如下：

	100 年認股權計畫		99 年認股權計畫		96 年認股權計畫	
	仟 單 位	每股加權平均行使價格 (元/股)	仟 單 位	每股加權平均行使價格 (元/股)	仟 單 位	每股加權平均行使價格 (元/股)
<u>102年1月1日至9月30日</u>						
期初流通在外	1,000	\$ 29.0	500	\$ 56.5	2,997	\$ 64.7
本期行使	-	-	-	-	-	-
期末流通在外	<u>1,000</u>	27.8	<u>500</u>	54.2	<u>2,997</u>	64.7
期末可行使	<u>-</u>	-	<u>375</u>	54.2	<u>2,997</u>	64.7
<u>103年1月1日至9月30日</u>						
期初流通在外	1,000	\$ 27.8	500	\$ 54.2		
本期執行	(435)	27.8	(282)	54.2		
本期註銷	(63)	27.8	(34)	54.2		
期末流通在外	<u>502</u>	27.8	<u>184</u>	54.2		
期末可行使	<u>2</u>	27.8	<u>184</u>	54.2		

宜特公司於 103 年及 102 年 1 月 1 日至 9 月 30 日認列之酬勞成本分別為 1,023 仟元及 2,724 仟元。

(二) 宜特公司限制員工權利新股

宜特公司於 103 年及 102 年 1 月 1 日至 9 月 30 日並未發行限制員工權利新股。

宜特公司於 103 年 4 月因員工未達成既得條件，依發行辦法收回並註銷限制員工權利新股 600 仟股。

宜特公司於 103 年及 102 年 1 月 1 日至 9 月 30 日迴轉及認列之酬勞成本分別為 1,310 仟元及 11,790 仟元。

二八、與非控制權益之權益交易

本公司分別於 103 年 1 月 28 日及 102 年 2 月 7 日取得宜特昆山公司 22% 及 3% 之持股，致持股比例分別由 78% 增加至 100% 及由 75% 增加至 78%。

由於上述交易並未改變本公司對宜特昆山公司之控制，本公司係視為權益交易處理。

	103年1月1日 至9月30日	102年1月1日 至9月30日
給付之現金對價	\$ 94,376	\$ 7,386
子公司淨資產帳面金額按相對 權益變動計算應轉入	(<u>85,474</u>)	(<u>6,244</u>)
權益交易差額	<u>\$ 8,902</u>	<u>\$ 1,142</u>
<u>權益交易差額調整科目</u>		
資本公積－取得子公司股權價 格與帳面金額之差額	\$ 4,610	\$ 1,142
未分配盈餘	<u>4,292</u>	<u>-</u>
	<u>\$ 8,902</u>	<u>\$ 1,142</u>

二九、營業租賃協議

本公司為承租人

不可取消營業租賃之未來最低租賃給付總額如下：

	103年9月30日	102年12月31日	102年9月30日
1年內	\$ 31,627	\$ 43,472	\$ 43,472
超過1年但不超過5年	68,424	79,991	86,369
超過5年	126,870	146,690	151,181
	<u>\$ 226,921</u>	<u>\$ 270,153</u>	<u>\$ 281,022</u>

三十、金融工具

(一) 公允價值之資訊

非公允價值衡量之金融工具

除下表所列外，本公司管理階層認為非按公允價值衡量之金融資產及金融負債之帳面金額趨近其公允價值或其公允價值無法可靠衡量：

	103年9月30日		102年12月31日		102年9月30日	
	帳面金額	公允價值	帳面金額	公允價值	帳面金額	公允價值
<u>金融資產</u>						
以攤銷後成本衡量之金融資產：						
－結構式存款	\$ 78,572	\$ 78,572	\$ -	\$ -	\$ -	\$ -
<u>金融負債</u>						
以攤銷後成本衡量之金融負債：						
－可轉換公司債	-	-	37,800	38,367	37,647	38,223

(二) 金融工具之種類

	103年9月30日	102年12月31日	102年9月30日
<u>金融資產</u>			
持有至到期日金融資產			
－流動	\$ 78,572	\$ -	\$ -
放款及應收款			
現金及約當現金	590,706	535,232	560,165
應收票據及帳款(含關係人)－淨額	512,912	454,969	457,315
其他應收關係人款	248	448	-
受限制資產	1,650	1,650	-
以成本衡量之金融資產			
－非流動	55,608	55,608	55,608

(接次頁)

(承前頁)

	103年9月30日	102年12月31日	102年9月30日
<u>金融負債</u>			
透過損益按公允價值衡 量			
持有供交易	\$ 667	\$ 57	\$ -
以攤銷後成本衡量			
短期借款	353,388	216,365	296,400
應付短期票券	99,941	79,941	44,931
應付票據及帳款	76,806	83,850	62,010
應付可轉換公司債	-	37,800	37,647
長期借款	478,292	366,749	430,077

(三) 財務風險管理目的與政策

1. 市場風險

本公司之營運活動使本公司承擔之主要財務風險為外幣匯率變動風險(參閱下述(1))以及利率變動風險(參閱下述(2))。

(1) 匯率風險

本公司從事外幣計價之交易，因而使本公司產生匯率變動暴險。本公司匯率暴險之管理係於政策許可之範圍內，利用遠期外匯合約管理風險。

本公司於資產負債表日非功能性貨幣計價之貨幣性資產與貨幣性負債帳面金額(包含合併財務報表中已沖銷之非功能性貨幣計價之貨幣性項目)以及具匯率風險暴險之衍生工具帳面金額，參閱附註三四。

敏感度分析

本公司主要受到美金、人民幣及日幣匯率波動之影響。

下表詳細說明當新台幣(功能性貨幣)對各攸關外幣之匯率增加及減少5%時，本公司之敏感度分析。5%係為集團內部向主要管理階層報告匯率風險時所使用之敏感度比率，亦代表管理階層對外幣匯率之合理可能變動範圍之評估。敏感度分析僅包括流通在外之外幣貨幣性項目，並將其期末之換算以匯率變動5%予以調整。下表之正數係表

示當新台幣相對於各相關貨幣升值 5% 時，將使稅前淨利或權益增加之金額；當新台幣相對於各相關外幣貶值 5% 時，其對稅前淨利之影響將為同金額之負數。

	美金之影響		人民幣之影響		日幣之影響	
	103年1月1日 至9月30日	102年1月1日 至9月30日	103年1月1日 至9月30日	102年1月1日 至9月30日	103年1月1日 至9月30日	102年1月1日 至9月30日
損益	\$ 6,270	\$ 3,139	\$ 4,988	\$ -	(\$ 658)	(\$ 18)

本公司於本期對美金及人民幣之敏感度增加，主係因其外幣資產增加所致。

管理階層認為敏感度分析無法代表匯率固有風險。

(2) 利率風險

因本公司內之個體同時以固定及浮動利率借入資金，因而產生利率暴險。本公司藉由維持一適當之固定及浮動利率組合來管理利率風險。

本公司於資產負債表日受利率暴險之金融資產及金融負債帳面金額如下：

	103年9月30日	102年12月31日	102年9月30日
具公允價值利率風險			
—金融資產	\$ 110,513	\$ 8,743	\$ 7,500
—金融負債	769,169	442,032	477,139
具現金流量利率風險			
—金融資產	560,415	528,139	554,065
—金融負債	162,452	258,823	331,916

敏感度分析

下列敏感度分析係依非衍生工具於資產負債表日之利率暴險而決定。對於浮動利率負債，其分析方式係假設資產負債表日流通在外之負債金額於報導期間皆流通在外。集團內部向主要管理階層報告利率時所使用之變動率為利率增加或減少 1%，此亦代表管理階層對利率之合理可能變動範圍之評估。

若利率增加／減少 1%，在所有其他變數維持不變之情況下，本公司 103 年及 102 年 1 月 1 日至 9 月 30 日之稅前

淨利將分別增加／減少 2,985 仟元及 1,666 仟元，主因為本公司之變動利率借款利率風險之暴險。

本公司於本期對利率之敏感度上升，主因為變動利率債務工具減少。

2. 流動性風險

本公司係透過管理及維持足夠部位之現金及約當現金以支應集團營運並減輕現金流量波動之影響。本公司管理階層監督銀行融資額度使用狀況並確保借款合約條款之遵循。

銀行借款對本公司而言係為一項重要流動性來源。截至 103 年 9 月 30 日暨 102 年 12 月 31 日及 9 月 30 日止，本公司未動用之融資額度，參閱下列(2)融資額度之說明。

(1) 非衍生性金融負債之流動性及利率風險表

非衍生金融負債剩餘合約到期分析係依本公司最早可能被要求還款之日期，按金融負債未折現現金流量編製。因此，本公司可被要求立即還款之銀行借款，係列於下表最早之期間內，不考慮銀行立即執行該權利之機率；其他非衍生金融負債到期分析係依照約定之還款日編製。

以浮動利率支付之利息現金流量，其未折現之利息金額係依據資產負債表日殖利率曲線推導而得。

103 年 9 月 30 日

	加權平均有效利率 (%)	要求即付或短於 1 個月	1 至 3 個月	3 個月至 1 年	1 至 5 年
非衍生金融負債					
無附息負債	-	\$ 35,918	\$ 53,063	\$ 44,787	\$ 5,496
浮動利率工具	2.08	10,924	73,157	65,841	12,530
固定利率工具	1.76	-	49,984	283,608	434,968
		<u>\$ 46,842</u>	<u>\$176,204</u>	<u>\$394,236</u>	<u>\$452,994</u>

102 年 12 月 31 日

	加權平均有效利率 (%)	要求即付或短於 1 個月	1 至 3 個月	3 個月至 1 年	1 至 5 年
非衍生金融負債					
無附息負債	-	\$109,606	\$ 62,565	\$ 76,078	\$ 5,586
浮動利率工具	2.45	41,852	59,732	133,662	23,577
固定利率工具	1.64	-	40,180	151,863	249,989
		<u>\$151,458</u>	<u>\$162,477</u>	<u>\$361,603</u>	<u>\$279,152</u>

102年9月30日

	加權平均有效利率(%)	要求即付或短於1個月	1至3個月	3個月至1年	1至5年
非衍生金融負債					
無付息負債	-	\$ 42,065	\$ 63,415	\$ 50,687	\$ 6,261
浮動利率工具	2.34	24,708	121,208	153,166	32,834
固定利率工具	1.69	<u>214,987</u>	<u>164,152</u>	<u>28,000</u>	<u>70,000</u>
		<u>\$281,760</u>	<u>\$348,775</u>	<u>\$231,853</u>	<u>\$109,095</u>

上述非衍生金融資產及負債之浮動利率工具金額，將因浮動利率與資產負債表日所估計之利率不同而改變。

(2) 融資額度

	103年9月30日	102年12月31日	102年9月30日
無擔保銀行借款額度，要求即付，定期重新檢視			
— 已動用金額	\$ 828,987	\$ 604,448	\$ 695,539
— 未動用金額	<u>620,800</u>	<u>945,697</u>	<u>862,220</u>
	<u>\$ 1,449,787</u>	<u>\$ 1,550,145</u>	<u>\$ 1,557,759</u>
有擔保銀行借款額度			
— 已動用金額	\$ 102,634	\$ 58,607	\$ 75,869
— 未動用金額	<u>93,252</u>	<u>-</u>	<u>-</u>
	<u>\$ 195,886</u>	<u>\$ 58,607</u>	<u>\$ 75,869</u>

三一、關係人交易

宜特公司及子公司間之交易、帳戶餘額、收益及費損於合併時全數予以銷除，故未揭露於本附註。本公司與其他關係人間之交易如下。

(一) 勞務收入

	103年7月1日至9月30日	102年7月1日至9月30日	103年1月1日至9月30日	102年1月1日至9月30日
關聯企業	<u>\$ 245</u>	<u>\$ 666</u>	<u>\$ 457</u>	<u>\$ 666</u>

本公司與關係人銷貨之產品移轉價格係依一般交易常規訂定，並無其他相當之產品價格可供比較。本公司之收款期間皆為月結、季結或專案結30天至90天。

(二) 營業費用

	103年7月1日 至9月30日	102年7月1日 至9月30日	103年1月1日 至9月30日	102年1月1日 至9月30日
關聯企業	<u>\$ -</u>	<u>\$ -</u>	<u>\$ 276</u>	<u>\$ 221</u>

(三) 應收關係人帳款

關 係 人 類 別	103年9月30日	102年12月31日	102年9月30日
關聯企業	<u>\$ -</u>	<u>\$ -</u>	<u>\$ 442</u>

(四) 其他應收關係人款

關 係 人 類 別	103年9月30日	102年12月31日	102年9月30日
關聯企業	<u>\$ 248</u>	<u>\$ 448</u>	<u>\$ -</u>

(五) 對主要管理階層之獎酬

	103年7月1日 至9月30日	102年7月1日 至9月30日	103年1月1日 至9月30日	102年1月1日 至9月30日
短期福利	\$ 6,791	\$ 4,775	\$ 16,384	\$ 13,835
退職後福利	122	133	372	343
股份基礎給付	-	2,686	(895)	8,057
	<u>\$ 6,913</u>	<u>\$ 7,594</u>	<u>\$ 15,861</u>	<u>\$ 22,235</u>

董事及其他主要管理階層之薪酬係由薪酬委員會依照個人績效及市場趨勢決定。

三二、質抵押之資產

本公司下列資產已提供作為海關「先放後稅」履約保證、開立信用狀、銀行借款及融資額度之擔保品：

	103年9月30日	102年12月31日	102年9月30日
結構式存款	\$ 78,572	\$ -	\$ -
質押銀行存款	1,650	1,650	1,400
不動產、廠房及設備	<u>177,613</u>	<u>240,055</u>	<u>255,323</u>
	<u>\$ 257,835</u>	<u>\$ 241,705</u>	<u>\$ 256,723</u>

三三、重大或有負債及未認列之合約承諾

截至 103 年 9 月 30 日止，本公司已開立未使用之信用狀金額為美金 42 仟元。

三四、外幣金融資產及負債之匯率資訊

本公司具重大影響之外幣金融資產及負債資訊如下：

單位：各外幣仟元

	103年9月30日		102年12月31日		102年9月30日	
	外幣	匯率	外幣	匯率	外幣	匯率
<u>金融資產</u>						
<u>貨幣性項目</u>						
美元	\$ 8,679	30.42	\$ 7,628	29.81	\$ 7,663	29.57
日圓	1,109	0.28	1	0.28	5,581	0.30
人民幣	20,194	4.94	58	4.89	-	-
<u>採用權益法之投資</u>						
日圓	1,762	0.28	2,443	0.28	5,774	0.30
<u>金融負債</u>						
<u>貨幣性項目</u>						
美元	4,557	30.42	4,523	29.81	5,540	29.57
日圓	48,108	0.28	8,000	0.28	6,770	0.30
歐元	57	38.59	-	-	-	-
人民幣	-	-	-	-	-	-
<u>非貨幣性項目</u>						
日圓	611	0.28	203	0.28	-	-
美元	12	30.42	-	-	-	-
歐元	4	38.59	-	-	-	-

三五、附註揭露事項

(一) 重大交易事項及(二)轉投資事業相關資訊。

本公司除下列事項外，並無其他應揭露事項。編制合併財務報告時，母子公司間重大交易及其餘額已予以全數消除。

1. 資金貸與他人。(附表一)
2. 為他人背書保證。(附表二)
3. 期末持有有價證券情形(不包含投資子公司、關聯企業及合資控制部分)。(附表三)
4. 從事衍生工具交易。(附註七)
5. 被投資公司資訊。(附表四)
6. 其他：母子公司間及各子公司間之業務關係及重要交易往來情形及金額。(附表六)

(三) 大陸投資資訊：

1. 大陸被投資公司名稱、主要營業項目、實收資本額、投資方式、資金匯出入情形、持股比例、投資損益、期末投資帳面價值、已匯回投資損益及赴大陸地區投資限額。(附表五)
2. 與大陸被投資公司直接或間接經由第三地區所發生下列之重大交易事項，暨其價格、付款條件、未實現損益及其他有助於瞭解大陸投資對財務報表影響之有關資料：請參閱附表六。

三六、部門資訊

本公司之營運決策者用以分配資源及評量部門績效係著重於所提供勞務之種類，此財務資訊之衡量基礎與本公司合併財務報告相同。本公司合併財務報告應報導部門為故障分析部門、可靠度驗證分析部門及類比 IC 測試部門。

(一) 部門收入與營運結果：

	部 門	收 入	部 門	損 益
	103年1月1日 至9月30日	102年1月1日 至9月30日	103年1月1日 至9月30日	102年1月1日 至9月30日
故障分析部門	\$ 541,878	\$ 481,787	\$ 217,145	\$ 182,107
可靠度驗證分析部門	505,274	449,537	253,779	207,653
類比 IC 測試部門	293,701	219,372	82,818	12,150
其他部門	38,309	41,529	18,283	16,131
繼續營業單位總額	<u>\$1,379,162</u>	<u>\$1,192,225</u>	572,025	418,041
未分攤金額：				
營業費用			(322,207)	(362,307)
營業外收入及支出			12,895	(10,092)
稅前利益			<u>\$ 262,713</u>	<u>\$ 45,642</u>

部門損益係指各個部門所賺取之利潤，不包含應分攤之營業費用、營業外收入及支出。此衡量金額係提供予主要營運決策者，用以分配資源予部門及評量其績效。

(二) 部門資產

本公司資產之衡量金額未提供予營運決策者，故部門資產之衡量金額為零。

宜特科技股份有限公司及子公司
資金貸與他人

民國 103 年 1 月 1 日至 9 月 30 日

附表一

單位：新台幣及人民幣仟元

編號	貸出資金之公司	貸與對象	往來科目	本期最高餘額	期末餘額	實際動支金額	利率區間	資金性質	與質押業務往來金額	有短期融通資金必要之原因	提供帳列備抵	擔名	稱價	品		與	
														價值	對個別對象		資
0	宜特公司	宜特昆山公司	其他應收關係人款	\$ 98,886 (人民幣 20,000)	\$ 98,886 (人民幣 20,000)	\$ 98,886 (人民幣 20,000)	1.8%	有短期融通資金之必要	\$ -	營業週轉	\$ -	-	-	\$ -	139,768	\$ 559,072	-
1	宜碩上海公司	宜特深圳公司	其他應收關係人款	\$ 19,777 (人民幣 4,000)	19,777 (人民幣 4,000)	-	0-1.5%	有短期融通資金之必要	-	營業週轉	-	-	-	-	26,326	105,303	-
		宜特昆山公司	其他應收關係人款	\$ 9,889 (人民幣 2,000)	9,889 (人民幣 2,000)	-	0-1.5%	有短期融通資金之必要	-	營業週轉	-	-	-	-	26,326	105,303	-
2	宜特昆山公司	宜特深圳公司	其他應收關係人款	\$ 19,777 (人民幣 4,000)	19,777 (人民幣 4,000)	-	0-1.5%	有短期融通資金之必要	-	營業週轉	-	-	-	-	48,196	192,784	-

註 1：對單一企業貸放之限額，以不超過貸出資金公司淨值之百分之十為限。本公司直接或間接持有表決權股份百分之十之國外公司間從事資金貸與，融資金額不受限制。

註 2：資金貸與他人總額以不超過貸出資金公司淨值之百分之四十為限。本公司直接或間接持有表決權股份百分之十之國外公司間從事資金貸與，融資金額不受限制。

宜特科技股份有限公司及子公司

為他人背書保證

民國 103 年 1 月 1 日至 9 月 30 日

附表二

單位：新台幣及美金仟元

編號	背書保證者公司名稱	被背書保證對象		對單一企業背書保證之金額 (註 2)	本期最高背書保證餘額 (美金 1,400)	期末背書保證餘額	實際動支金額	以財產擔保之背書保證金額	累計背書保證金額佔最近期財務報表淨值之比率 (%)	背書保證最高額 (註 2)	屬母公司背書保證	屬子公司背書保證	屬對大陸地區背書保證	註備
		公司名稱	關係 (註 1)											
0	宜特公司	宜特昆山公司	(3)	\$ 279,536	\$ 42,588 (美金 1,400)	\$ -	\$ -	\$ -	-	\$ 559,072	Y	N	Y	-

註 1：背書保證者與被背書保證對象之關係有下列六種，標示種類即可：

1. 有業務關係之公司。
2. 直接持有普通股股權超過百分之五十之子公司。
3. 母公司與子公司持有普通股股權合併計算超過百分之五十之被投資公司。
4. 對於直接或經由子公司間接持有普通股股權超過百分之五十之母公司。
5. 基於承攬工程需要之同業間依合約規定互保之公司。
6. 因共同投資關係由各出資股東依其持股比例對其背書保證之公司。

註 2：本公司對外背書保證責任總額以不超過貸出公司最近期財務報告淨值之百分之四十為限，對單一企業背書保證責任限額，以不超過貸出公司最近期財務報告淨值之百分之二十，且子公司最近期財務報告淨值低於實收資本額二分之一，應依背書保證辦理程序規定詳細審查其背書保證之必要性、合理性及該對象之風險評估外等，以管控背書保證所可能產生之風險。

宜特科技股份有限公司及子公司

期末持有有價證券情形

民國 103 年 9 月 30 日

附表三

單位：新台幣仟元

持有之公司	有價證券種類及名稱	與發行人之關係	帳列科目	期股數(仟股)	帳面金額	持股比例	市價	未備	註
品文公司	汎銓科技股份有限公司	—	以成本衡量之金融資產 — 非流動	4,122	\$ 55,608	20	\$ 55,608		註
宜準公司	宏凌實業股份有限公司	—	以成本衡量之金融資產 — 非流動	200	-	6	-		註

註：係按 103 年 9 月 30 日帳面價值計算。

宜特科技股份有限公司及其子公司
被投資公司資訊、所在地區...等相關資訊

民國 103 年 1 月 1 日至 9 月 30 日

附表四

單位：新台幣及外幣仟元

投資公司名稱	被投資公司名稱	所在地	在區	主要營業項目	原本期美金	額期美金	未股數(仟股)	比率(%)	持帳面金額	有額金額	被投本期美金	公司本期美金	本期認列之損益	備註
宜特公司	Samoa IST 標準公司	薩摩亞	新竹市	投資業務	美金 21,640	美金 14,990	16,557	100	\$ 731,265		\$ 39,703	39,703	39,703	子公司(註一)
	品文公司	新竹市	新竹市	從事電子產品測試等業務	\$ 153,277	\$ 153,277	11,342	33	105,921		41,610	13,636	13,636	子公司(註一)
	宜準公司	新竹市	新竹市	投資業務	90,000	90,000	9,000	100	95,006		8,127	8,127	8,127	子公司(註二)
				電子零組件製造及銷售業	51,000	51,000	291	85	(1,257)		1,496	1,272	1,272	子公司(註二及四)
Samoa IST	Supreme Fortune corp.	貝里斯		投資業務	美金 330	-	330	100	9,323		(716)	(716)	(716)	孫公司(註二)
	Brunei IST	汶萊		投資業務	美金 11,099	美金 5,781	11,099	100	美金 19,481		美金 1,338	美金 1,338	美金 1,338	孫公司(註二)
	Mauritius Ample Fortress Co., Ltd.	模里西斯		投資業務	美金 2,233	美金 900	2,233	100	美金 1,696		美金 53	美金 53	美金 53	孫公司(註二)
	Innovative Inc.	美國		積體電路之研究開發製	美金 3,130	美金 3,130	3,130	100	美金 2,177		(美金 188)	(美金 188)	(美金 188)	孫公司(註二)
	IC Service Ltd.	日本		作、分析預燒、測試業務、半導體零件及其儀器、電子零件等業務	\$ 4,379	\$ 4,379	3	44	美金 16		(美金 15)	(美金 15)	(美金 7)	採用權益法之投資(註二)
Supreme Fortune corp. 品文公司	Hot Light Co., Ltd	塞希爾		積體電路之研究開發製	美金 330	-	330	100	美金 306		(美金 24)	(美金 24)	(美金 24)	孫公司(註二)
	標準公司	新竹市		作、分析預燒、測試業務、半導體零件及其儀器、電子零件等業務	\$ 30,997	30,997	2,388	7	\$ 22,303		\$ 41,610	2,871	2,871	孫公司(註一)
	魔狐公司	台北市		投資業務	6,526	6,526	13	42	58		(40)	(17)	(17)	採權益法之投資(註二)
	宜智發公司	新竹市		資訊軟體服務業	9,000	9,000	30	30	-		-	-	-	採用權益法之投資(註三)
Brunei IST	宜特昆山公司	中國昆山市		從事商品檢測等業務	美金 11,326	美金 6,009	-	100	美金 15,844		美金 1,050	美金 1,050	美金 1,050	曾孫公司(註一)
	宜碩上海公司	中國上海市		從事電子零組件生產製造、設計測試及銷售等業務	美金 893	美金 893	-	25	美金 2,245		美金 500	美金 125	美金 125	曾孫公司(註二)
Hot Light Co., Ltd	昆山永績智財公司	中國昆山市		集成電路解析工程與集成電路分析軟體研發及後端設計代工	美金 330	-	-	66	美金 306		(美金 36)	(美金 24)	(美金 24)	曾孫公司(註二)
宜特昆山公司	良品公司	中國香港		貿易業	人民幣 683	人民幣 683	-	-	人民幣		人民幣	人民幣	人民幣	玄孫公司(註二)
	宜碩上海公司	中國上海市		從事電子零組件生產製造、設計測試及銷售等業務	美金 2,734	美金 2,734	-	75	人民幣 35,711		人民幣 3,073	人民幣 2,304	人民幣 2,304	玄孫公司(註二)
宜特北京公司	宜碩北京公司	中國北京市		從事商品檢測等業務	美金 492	美金 492	-	100	人民幣 4,934		人民幣 449	人民幣 449	人民幣 449	玄孫公司(註二)
	宜特深圳公司	中國深圳市		從事商品檢測等業務	美金 4,261	美金 2,061	-	100	人民幣 25,072		人民幣 827	人民幣 827	人民幣 827	玄孫公司(註二)

註一：係按同期問經會計師核閱之財務報表計算。

註二：係按同期問未經會計師核閱之財務報表計算。

註三：係按 103 年 9 月 30 日帳面價值計算。

註四：長期股權投資貸餘已沖銷其他應收關係人款及應收關係人帳款。

宜特科技股份有限公司及子公司
大陸投資資訊

民國 103 年 1 月 1 日至 9 月 30 日

單位：新台幣、美金及人民幣仟元

附表五

大陸被投公司名稱	主要營業項目	實收資本額	投資方式	本月初自積出金額	本期匯出或收回投資金額	本期自累積出金額	本公司直接或間接持股比例	本投資或	本期認列	帳面	投資	截至本	止	備註
				臺灣匯出金額	匯出或收回金額	臺灣匯出金額		投資(損)益	帳面	價值	本	本	本	
				金額	金額	金額		金額	金額	金額	金額	金額	金額	
宜碩上海公司	從事電子零組件生產製造、設計測試及銷售等業務	\$ 101,907 (美金 3,350)	註一	\$ 94,789 (美金 3,116) (註六)	\$ -	\$ 94,789 (美金 3,116) (註六)	100%	\$ 15,064 (美金 125) (美金 2,304) (美金 31,634)	\$ 244,859 (美金 2,245) (美金 35,711)	\$ -	-	註三		
宜特昆山公司	從事商品檢測等業務	276,822 (美金 9,100)	註一	152,952 (美金 5,028) (註八)	161,774 (美金 5,318)	314,726 (美金 10,346) (註八)	100%	2,202 (人民幣 449)	481,974 (美金 15,844)	-	-	註二		
宜碩北京公司	從事商品檢測等業務	13,385 (美金 440)	註一	2,920 (美金 96) (註五)	-	2,920 (美金 96) (註五)	100%	4,055 (人民幣 827)	24,395 (人民幣 4,934)	-	-	註三		
宜特深圳公司	從事商品檢測等業務	140,225 (人民幣 28,361)	註一	51,714 (美金 1,700) (註九)	-	51,714 (美金 1,700) (註九)	100%	2,986 (人民幣 609)	123,963 (人民幣 25,072)	-	-	註三		
良品公司	從事貿易業務	3,377 (人民幣 683)	註一	-	-	-	100%	723 (美金 24)	-	-	-	註三		
昆山永績智財公司	集成電路解析工程與集成電路分析軟體研發及後端設計代工	15,210 (美金 500)	註一	-	10,039 (美金 330)	10,039 (美金 330)	66%	9,309 (美金 306)	9,309 (美金 306)	-	-	註三		

大陸地區	本期末累計自台灣匯出赴經濟部投資金額	依經濟部投資審議會規定赴大陸地區投資金額	依經濟部投資審議會規定赴大陸地區投資金額之百分之六十
\$ 94,789 (美金 3,116)	\$ 108,204 (美金 3,557)	\$ 838,608	\$ 503,165 (美金 16,408)
314,726 (美金 10,346)	344,719 (美金 11,332)		
2,920 (美金 96)	14,358 (美金 472)		
51,714 (美金 1,700)	51,714 (美金 1,700)		
10,039 (美金 330)	10,039 (美金 330)		

註一：投資方式係透過第三地區投資設立公司再投資大陸公司。

註二：係依同期間會計師核閱之財務報表計算。

註三：係依同期間未經會計師核閱之財務報表計算。

註四：本表相關數字涉及外幣者，以財務報告日之匯率換算為新台幣。

註五：其中美金 376 仟元係宜碩上海公司盈餘分配以 Brunei IST 名義轉投資設立，不受依經濟部投資審議會規定赴大陸地區投資限額之限制。

註六：其中美金 441 仟元係宜碩上海公司盈餘分配以 Brunei IST 名義增資，不受依經濟部投資審議會規定赴大陸地區投資限額之限制。

註七：係以宜特昆山公司自有資金轉投資設立，不受依經濟部投資審議會規定赴大陸地區投資限額之限制。

註八：其中美金 980 仟元係 Samoa IST 自有資金轉投資，不受依經濟部投資審議會規定赴大陸地區投資限額之限制。

註九：其中美金 2,200 仟元係宜特昆山公司自有資金轉投資，不受依經濟部投資審議會規定赴大陸地區投資限額之限制。

宜特科技股份有限公司及子公司
 母子公司間業務關係及重要交易往來情形
 民國 103 年 1 月 1 日至 9 月 30 日

附表六

單位：新台幣仟元

編號	交易人	交易名稱	交易往來對象	與交易人之關係(註一)	交易		往來		情形					
					科目	金額	目金	交易條件(註二)		佔合併總資產之比率				
0	宜特公司		宜準公司	1	營業收入淨額		\$ 6,300		-					
					製造費用		11		-					
					營業費用		2		-					
					租金收入		14		-					
					應收關係人帳款		1,470		-					
					應付設備款		2,100		-					
					營業收入淨額		23,190		2%					
					製造費用		250		-					
					營業費用		65		-					
					租金收入		2,455		-					
					應收關係人帳款		7,939		-					
					其他應收關係人帳款		678		-					
					其他應付關係人帳款		42		-					
					營業收入淨額		3,237		-					
					應收關係人帳款		1,171		-					
					其他應收關係人帳款		193		-					
					1	宜特昆山公司		Innovative Inc.	1	應付設備款		2,574		-
其他應收關係人帳款		2,881		-										
其他應收關係人帳款		106,696		4%										
利息收入		1,258		-										
其他應收關係人帳款		4,193		-										
其他應收關係人帳款		1,024		-										
營業收入淨額		2,550		-										
研發費用		2,388		-										
應收關係人帳款		617		-										
應付關係人帳款		371		-										
營業收入淨額		154		-										
購入固定資產價款		5,667		-										
營業收入淨額		382		-										
研發費用		5,370		-										
應收關係人帳款		6		-										
應付關係人帳款		391		-										
購入固定資產價款		2,489		-										
1	宜特昆山公司		宜碩上海公司	1	應收關係人帳款				-					
					應收關係人帳款				-					
					營業收入淨額				-					
					購入固定資產價款				-					
					營業收入淨額				-					
					研發費用				-					
					應收關係人帳款				-					
					應付關係人帳款				-					
					營業收入淨額				-					
					購入固定資產價款				-					
					營業收入淨額				-					
					研發費用				-					
					應收關係人帳款				-					
					應付關係人帳款				-					
					營業收入淨額				-					
					1	宜特昆山公司		宜碩北京公司	2	應收關係人帳款				-
										應收關係人帳款				-
營業收入淨額				-										
購入固定資產價款				-										
營業收入淨額				-										
研發費用				-										
應收關係人帳款				-										
應付關係人帳款				-										
營業收入淨額				-										
購入固定資產價款				-										
營業收入淨額				-										
研發費用				-										
應收關係人帳款				-										
應付關係人帳款				-										
營業收入淨額				-										
1	宜特昆山公司		宜碩上海公司	2						應收關係人帳款				-
										應收關係人帳款				-
					營業收入淨額				-					
					購入固定資產價款				-					
					營業收入淨額				-					
					研發費用				-					
					應收關係人帳款				-					
					應付關係人帳款				-					
					營業收入淨額				-					
					購入固定資產價款				-					
					營業收入淨額				-					
					研發費用				-					
					應收關係人帳款				-					
					應付關係人帳款				-					
					營業收入淨額				-					

(接次頁)

(承前頁)

編	交 易 人 名 稱	交 易 往 來 對 象	與 交 易 人 之 關 係 (註一)	交 易 往 來		情 形	
				目 金	額	交 易 條 件 (註二)	佔 合 併 總 營 收 或 總 資 產 之 比 率
2	宜碩上海公司	宜碩北京公司	2		\$ 5,895 1,120 535 2,379 8,784 690 14,824 118 3,834 84 18 1,312 83	- - - - - - - - - - - - - - 1% - - - - - -	
3	宜特深圳公司	宜特深圳公司	2				

註一：1. 係代表母公司對子公司之交易。
2. 係代表子公司對子公司之交易。

註二：1. 本公司關係人間進銷貨之產品轉移價格，係依一般交易常規訂定，並無其他相當之產品價格可供比較。宜特公司之收款期間皆為月結、季結或專案結30天至90天，但亦得視子公司資金需求狀況收取。

2. 本公司與關係人間之租賃契約，其有關租金之決定及收取方式係依租賃契約辦理。

3. 本公司對關係人出售固定資產，其交易條件係按雙方議定價格辦理，相關處分利益已予遞延。

4. 其他應收關係人帳款係處分固定資產予子公司之價款、租金收入及代墊款項等。其他應付關係人帳款係與子公司間之代收付款項。

5. 除上述情形外，本公司與關係人間之其他交易，係按一般交易常規辦理。